IMD 세계경쟁력 평가지표로 본
1997-2000년도
경제기반시설 국가경쟁력 평가지표

	2000년도 5-27. GDP대비 에너지 소비증가율('94-'96) (%, 실질GDP증가율-에너지소비증가율)		1999년도 5-24. GDP대비 에너지 소비증가율('94-'96) (%, 실질GDP증가율-에너지소비증가율)		1998년도 5-22. GDP대비 에너지 소비증가율('93-'95) (%, 실질GDP증가율-에너지소비증가율)		1997년도 5-22. GDP대비 에너지 소비증가율('92-'94) (%, 실질GDP증가율-에너지소비증가율)	
	값	순위	값	순위	값	순위	값	순위
그리스	-2.478	39	-2.478	39	-0.85	27	-0.57	31
남아공	-0.069	31	-0.208	31	-12.96	40	-1.06	34
네덜란드	-0.066	30	0.066	29	-0.21	24	1.23	15
노르웨이	1.955	14	1.955	14	2.03	15	1.86	11
뉴질랜드	6.441	5	6.441	4	-4.07	34	0.02	27
대만	3.881	7	1.063	20	0.67	20	0.28	26
덴마크	-0.648	34	-0.648	32	3.69	8	1.68	12
독일	0.194	27	0.194	26	3.51	10	0.93	20
러시아	3.834	8	-2.527	40	-3.16	33	-7.68	46
룩셈불그	6.757	3	6.757	3	7.87	2	2.19	10
말레이시아	2.604	11	2.596	11	-1.53	30	-7.08	45
멕시코	-2.947	40	-2.947	41	-0.66	25	4.06	5
미국	0.026	28	0.026	27	0.68	19	2.77	8
베네주엘라	1.064	20	1.064	19	-6.36	38	-1.17	35
벨기에	-1.382	36	-1.382	35	-0.11	23	-0.53	29
브라질	6.469	4	4.243	7	-15.72	41	0.55	23
스웨덴	0.482	24	0.482	24	1.28	17	-1.70	37
스위스	-2.083	38	-2.083	38	0.33	22	2.70	9
스페인	0.500	23	0.500	23	-4.09	35	-1.39	36
슬로베니아	.	.	.	.	.	.	.	.
싱가포르	-0.473	33	5.199	6	5.31	3	10.51	1
아르헨티나	-2.079	37	-1.957	36	-4.96	37	-3.46	43
아이슬란드	1.656	17	1.656	15	2.64	13	1.04	17
아일랜드	7.140	2	7.140	1	4.32	5	1.15	16
영국	0.326	26	0.326	25	3.47	11	0.57	22
오스트리아	2.279	13	2.279	13	3.70	7	0.93	19
이스라엘	-3.190	41	-3.190	42	-1.14	29	-2.24	38
이탈리아	-0.002	29	-0.002	28	1.07	18	1.57	14
인도	7.422	1	6.854	2	-57.38	46	3.25	6
인도네시아	-7.094	45	-6.792	45	-20.85	43	-0.56	30
일본	3.083	10	3.083	10	-2.56	31	-2.75	41
중국	1.678	16	-1.268	34	-4.24	36	9.63	2
체코공화국	-8.882	46	-8.882	46	13.50	1	7.01	3
칠레	1.925	15	1.524	17	-11.67	39	-0.27	28
캐나다	-0.754	35	-0.754	33	3.32	12	0.68	21
콜롬비아	0.536	22	0.600	21	-18.63	42	-0.87	33
태국	-5.129	44	-5.405	44	-20.88	44	-4.51	44
터키	0.593	21	0.593	22	-0.95	28	0.31	25
폴란드	3.689	9	3.689	9	4.67	4	5.23	4
폴투갈	2.351	12	2.351	12	-2.59	32	-2.87	42
프랑스	-0.108	32	-0.108	30	2.48	14	-0.63	32
핀랜드	5.921	6	5.921	5	3.65	9	0.37	24
필리핀	0.418	25	-2.004	37	-30.65	45	1.01	18
한국	1.496	19	1.496	18	0.35	21	-2.60	40
헝가리	-4.168	43	-4.168	43	3.97	6	3.22	7
호주	1.617	18	1.617	16	1.43	16	1.60	13
홍콩	-3.405	42	3.933	8	-0.77	26	-2.41	39

자료 : 스위스 국제경영개발원(IMD), *세계 경쟁력 연감*(1997, 1998, 1999, 2000)

IMD 세계경쟁력 평가지표로 본

2000년도
경제기반시설 국가경쟁력 평가지표

5-27. GDP대비 에너지소비 증가율

('94-'96)(%, 실질GDP증가율-에너지소비증가율)

인도	7.422	1
아일랜드	7.140	2
룩셈불그	6.757	3
브라질	6.469	4
뉴질랜드	6.441	5
핀랜드	5.921	6
대만	3.881	7
러시아	3.834	8
폴란드	3.689	9
일본	3.083	10
말레이시아	2.604	11
폴투갈	2.351	12
오스트리아	2.279	13
노르웨이	1.955	14
칠레	1.925	15
중국	1.678	16
아이슬란드	1.656	17
호주	1.617	18
한국	1.496	19
베네주엘라	1.064	20
터키	0.593	21
콜롬비아	0.536	22
스페인	0.500	23
스웨덴	0.482	24
필리핀	0.418	25
영국	0.326	26
독일	0.194	27
미국	0.026	28
이탈리아	-0.002	29
네덜란드	-0.066	30
남아공	-0.069	31
프랑스	-0.108	32
싱가포르	-0.473	33
덴마크	-0.648	34
캐나다	-0.754	35
벨기에	-1.382	36
아르헨티나	-2.079	37
스위스	-2.083	38
그리스	-2.478	39
멕시코	-2.947	40
이스라엘	-3.190	41
홍콩	-3.405	42
헝가리	-4.168	43
태국	-5.129	44
인도네시아	-7.094	45
체코공화국	-8.882	46
슬로베니아	.	.

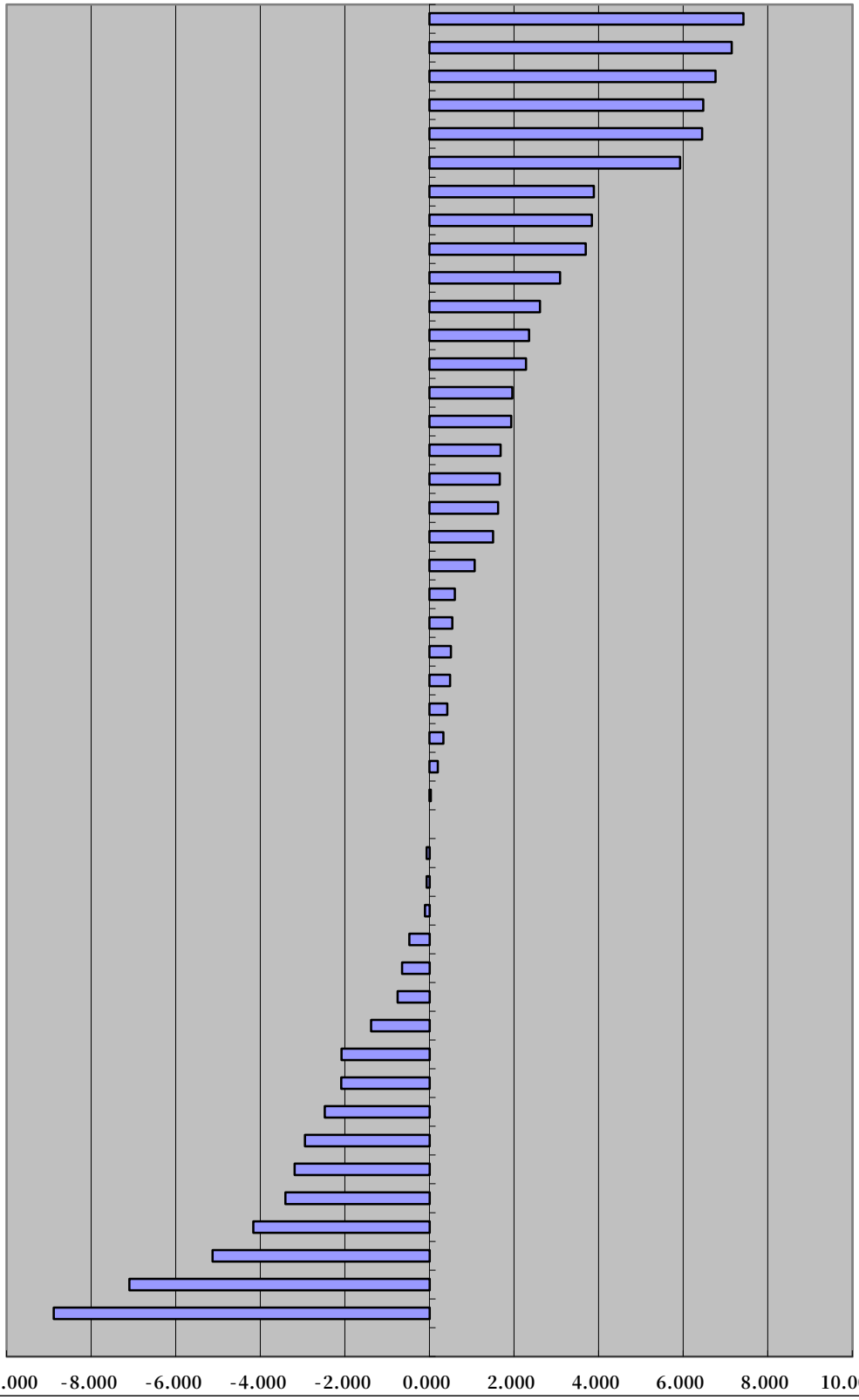

자료 : 스위스 국제경영개발원(IMD), *2000년 세계 경쟁력 연감*(2000.4.19)

IMD 세계경쟁력 평가지표로 본

1999년도
경제기반시설 국가경쟁력 평가지표

5-24. GDP대비 에너지소비 증가율

('94-'96)(%, 실질GDP증가율-에너지소비증가율)

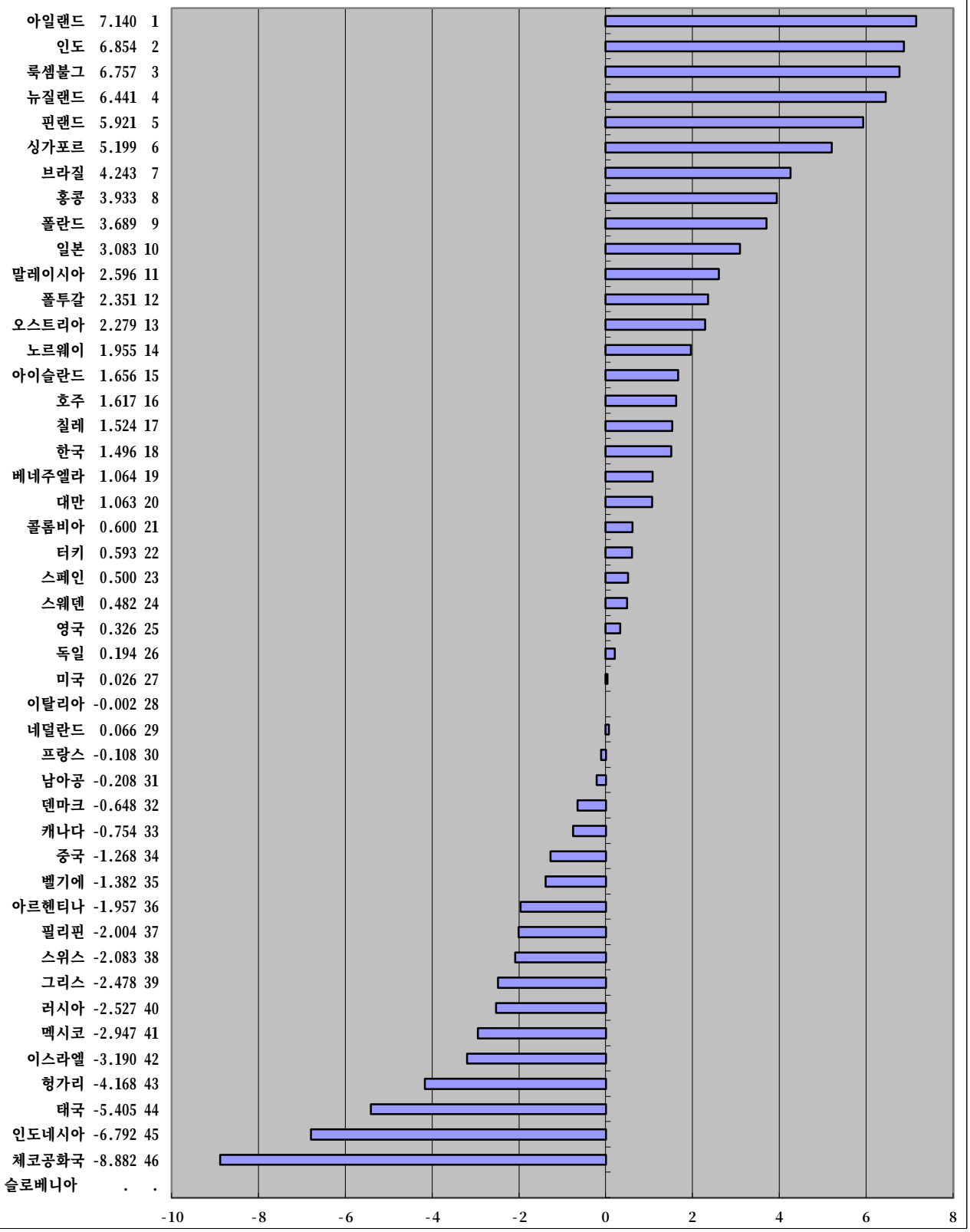

자료 : 스위스 국제경영개발원(IMD), *1999년 세계 경쟁력 연감*(1999.4.21)

IMD 세계경쟁력 평가지표로 본
1998년도
경제기반시설 국가경쟁력 평가지표

5-22. GDP대비 에너지 소비 증가율
('93-'95)(%, 실질GDP증가율-에너지소비증가율)

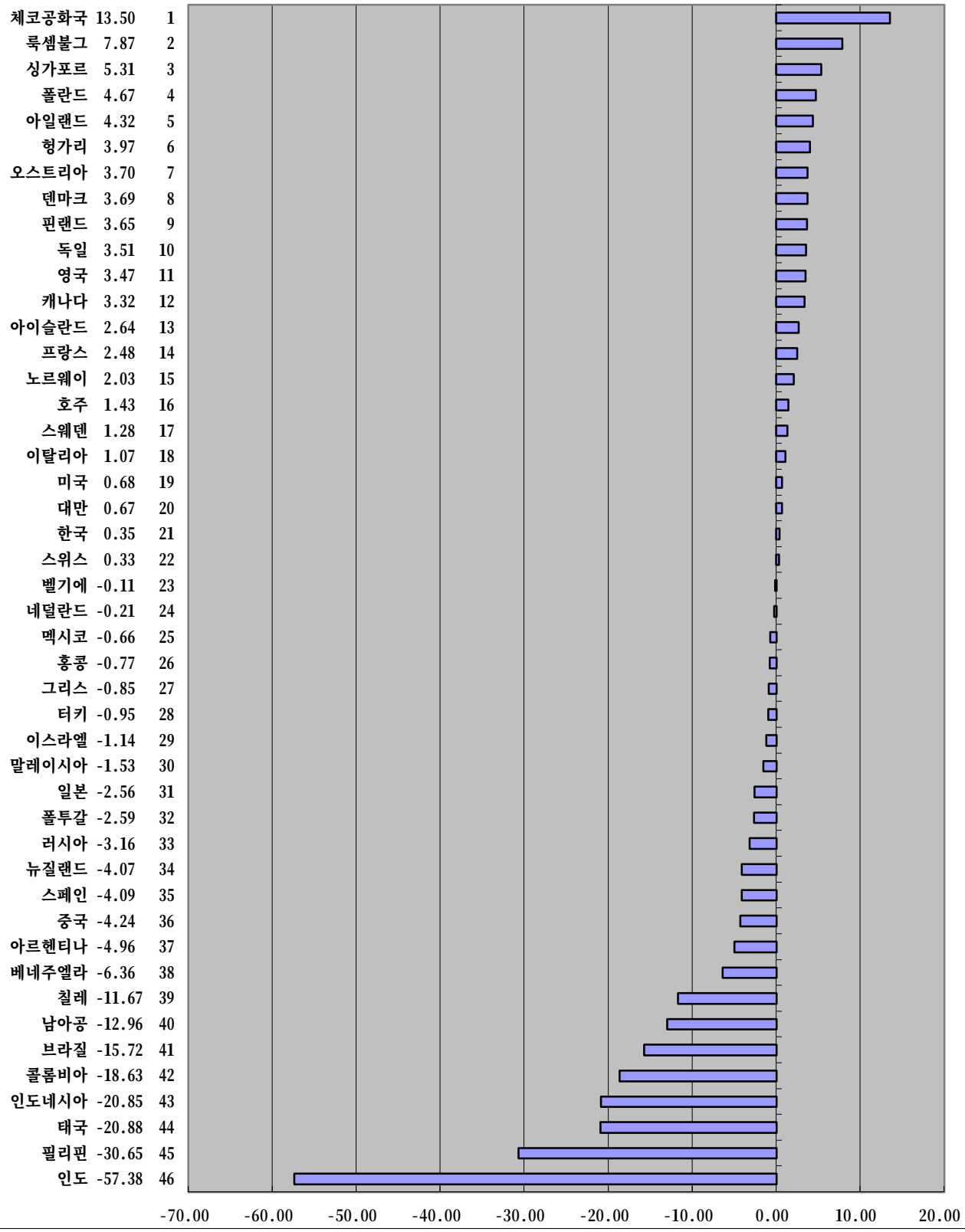

자료 : 스위스 국제경영대학원(IMD), *1998년 세계 경쟁력 연감(1998.4.15)*

IMD 세계경쟁력 평가지표로 본

1997년도

경제기반시설 국가경쟁력 평가지표

5-22. GDP대비 에너지소비 증가율

('92-'94)(%, 실질GDP증가율-에너지소비증가율)

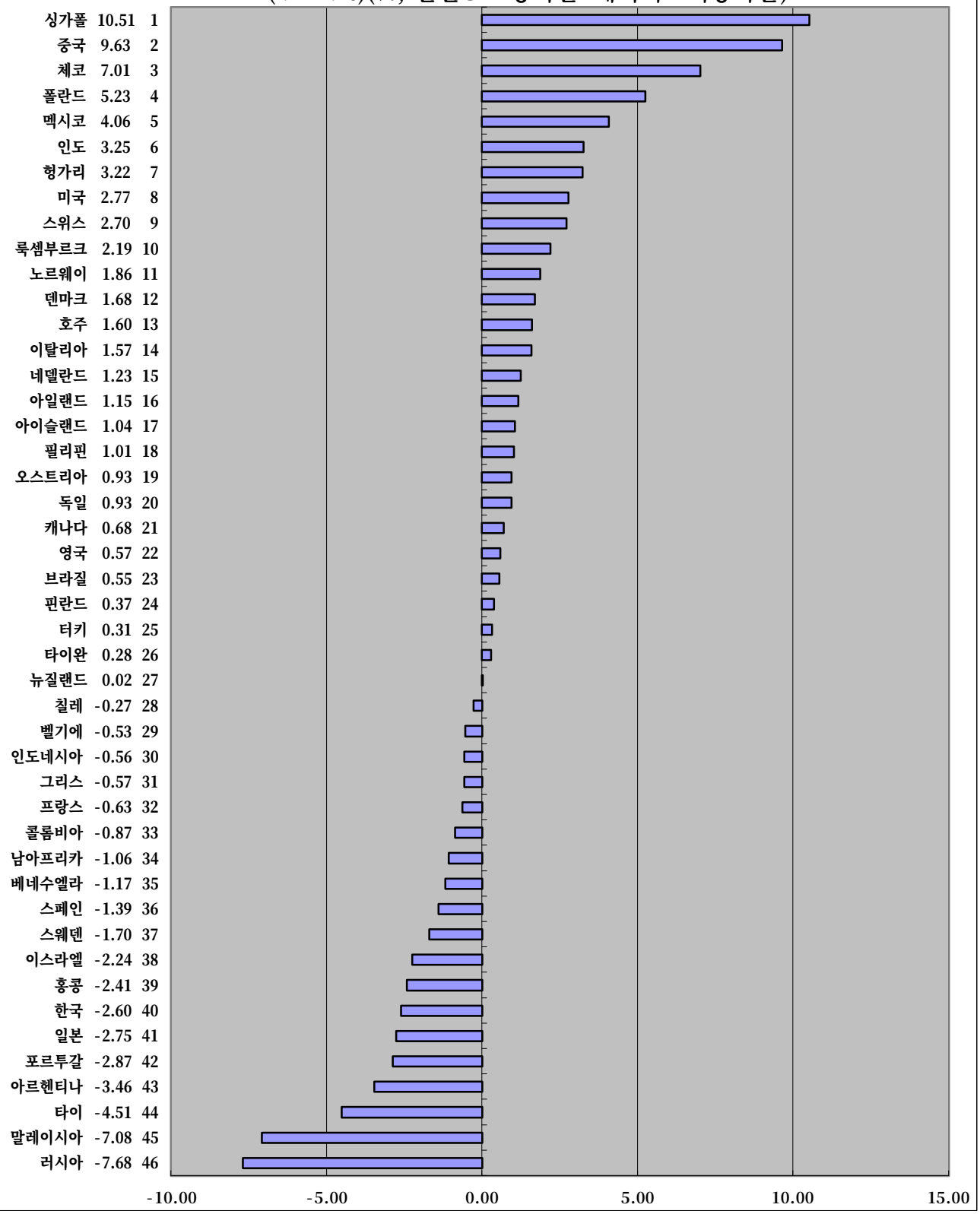

자료 : 스위스 국제경영개발원(IMD), *1997년 세계 경쟁력 연감*(1997.3.25)