IMD 세계경쟁력 평가지표로 본
1997-2000년도
경제기반시설 국가경쟁력 평가지표

	2000년도		1999년도		1998년도		1997년도	
	5-22. 국제전화요금 ('00) ($, 피크시간대 3분간 미국통화)		5-22. 국제전화요금 ('99) ($, 피크시간대 3분간 미국통화)		5-19. 국제전화요금 ('98) 98)($, 피크시간대 3분간 미국통		5-19. 국제전화요금 ('97) 97)($, 피크시간대 3분간 미국통	
	값	순위	값	순위	값	순위	값	순위
그리스	0.853	16	1.43	17	1.56	15	2.21	15
남아공	1.864	34	1.59	23	2.45	30	3.23	31
네덜란드	0.222	3	0.68	4	1.22	8	2.39	17
노르웨이	0.418	5	0.58	3	1.17	6	1.28	5
뉴질랜드	0.741	15	2.19	29	2.19	26	3.68	37
대만	1.662	29	3.03	41	2.20	27	3.59	36
덴마크	1.106	24	1.25	12	1.74	19	2.56	21
독일	0.609	11	1.22	10	1.19	7	2.18	13
러시아	2.532	37	1.87	27	5.12	43	5.12	42
룩셈불그	0.520	7	1.42	16	1.61	17	2.20	14
말레이시아	2.368	36	2.46	32	2.46	31	4.19	39
멕시코	3.049	44	2.41	30	2.41	29	2.61	22
미국	0.360	4	4.20	43	0..36	1	0.36	1
베네주엘라	2.745	40	0.36	1	4.20	42	4.58	40
벨기에	1.428	27	1.61	25	1.59	16	2.11	12
브라질	1.842	33	2.75	36	2.75	34	3.02	26
스웨덴	0.581	8	1.43	18	1.39	11	1.44	7
스위스	0.198	2	1.60	24	1.94	25	1.98	11
스페인	1.030	22	0.93	6	1.83	22	1.96	10
슬로베니아	0.860	17	2.45	31	.	.	.	.
싱가포르	1.661	28	2.96	39	1.87	24	2.50	20
아르헨티나	2.831	42	2.77	38	2.77	36	2.84	25
아이슬란드	1.146	25	1.34	14	1.79	20	2.39	17
아일랜드	0.701	13	1.06	8	1.30	9	1.91	9
영국	0.948	19	5.12	44	1.00	4	0.98	2
오스트리아	0.986	20	1.49	21	1.48	13	3.16	30
이스라엘	0.515	6	0.56	2	0.76	2	3.12	28
이탈리아	0.995	21	1.22	11	1.55	14	1.87	8
인도	4.132	46	5.69	45	5.69	44	6.28	45
인도네시아	4.019	45	1.34	15	1.34	10	5.67	44
일본	1.696	30	3.45	42	3.45	41	3.57	35
중국	6.668	47	6.65	47	6.65	45	6.65	46
체코공화국	1.789	31	1.93	28	2.95	37	4.02	38
칠레	0.593	9	3.00	40	3.00	38	1.40	6
캐나다	0.712	14	1.08	9	1.08	5	1.10	3
콜롬비아	1.801	32	2.76	37	2.76	35	3.55	34
태국	2.925	43	1.83	26	3.03	39	4.95	41
터키	1.944	35	0.99	7	1.83	22	3.08	27
폴란드	2.650	39	2.65	34	3.04	40	3.38	33
폴투갈	0.913	18	1.26	13	1.81	21	2.48	19
프랑스	0.624	12	0.75	5	0.91	3	1.27	4
핀랜드	1.319	26	1.49	22	2.21	28	2.38	16
필리핀	0.110	1	6.45	46	6.75	46	5.65	43
한국	2.819	41	1.45	19	1.45	12	3.36	32
헝가리	1.085	23	1.47	20	1.70	18	2.66	24
호주	0.601	10	2.74	35	2.74	33	3.14	29
홍콩	2.621	38	2.63	33	2.63	32	2.63	23

자료 : 스위스 국제경영개발원(IMD), *세계 경쟁력 연감*(1997, 1998, 1999, 2000)

IMD 세계경쟁력 평가지표로 본

2000년도
경제기반시설 국가경쟁력 평가지표

5-22. 국제전화요금

('00)($, 피크시간대 3분간 미국 통화)

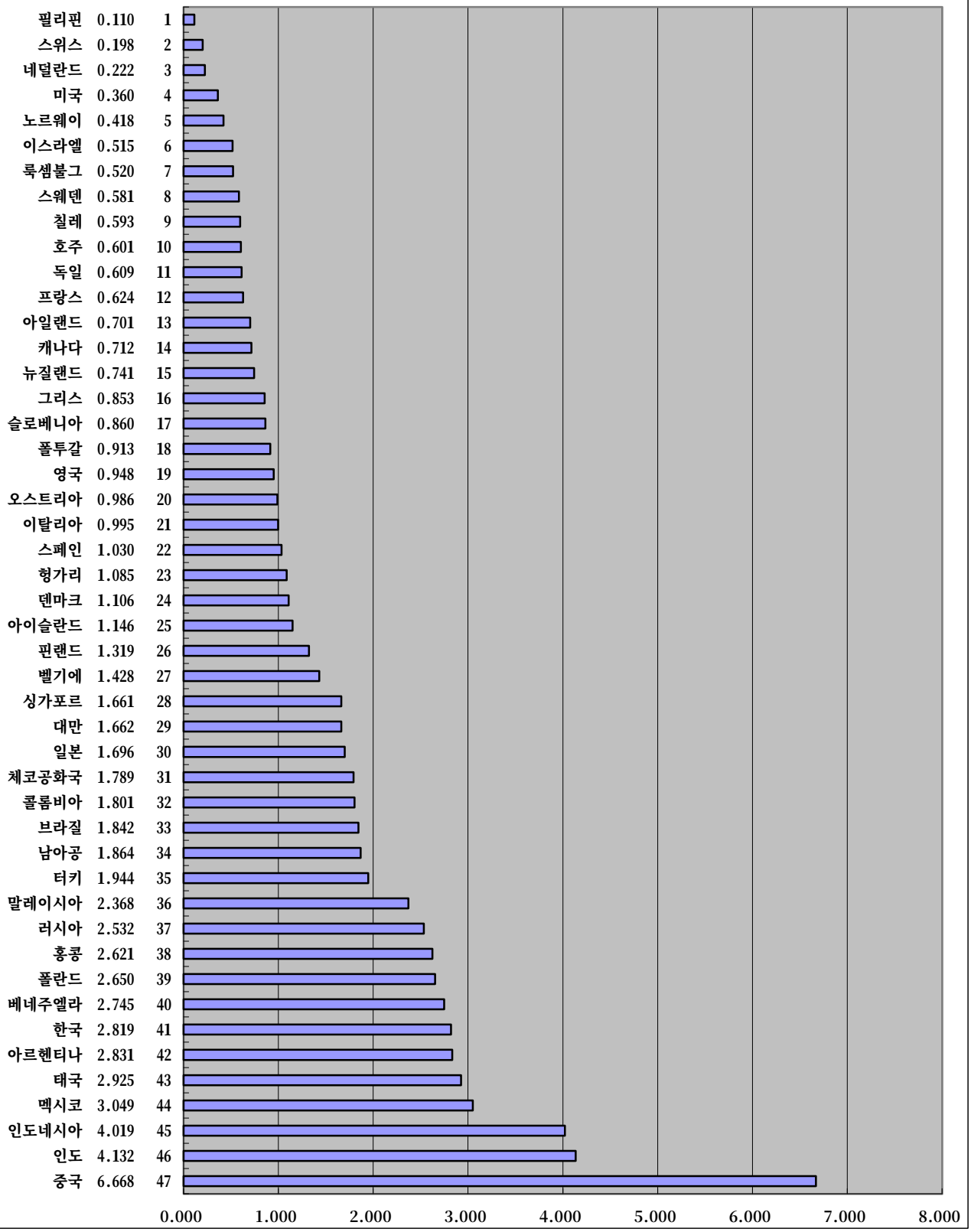

자료 : 스위스 국제경영개발원(IMD), *2000년 세계 경쟁력 연감*(2000.4.19)

IMD 세계경쟁력 평가지표로 본

1999년도
경제기반시설 국가경쟁력 평가지표

5-22. 국제전화요금

('99)($, 피크시간대 3분간 미국 통화)

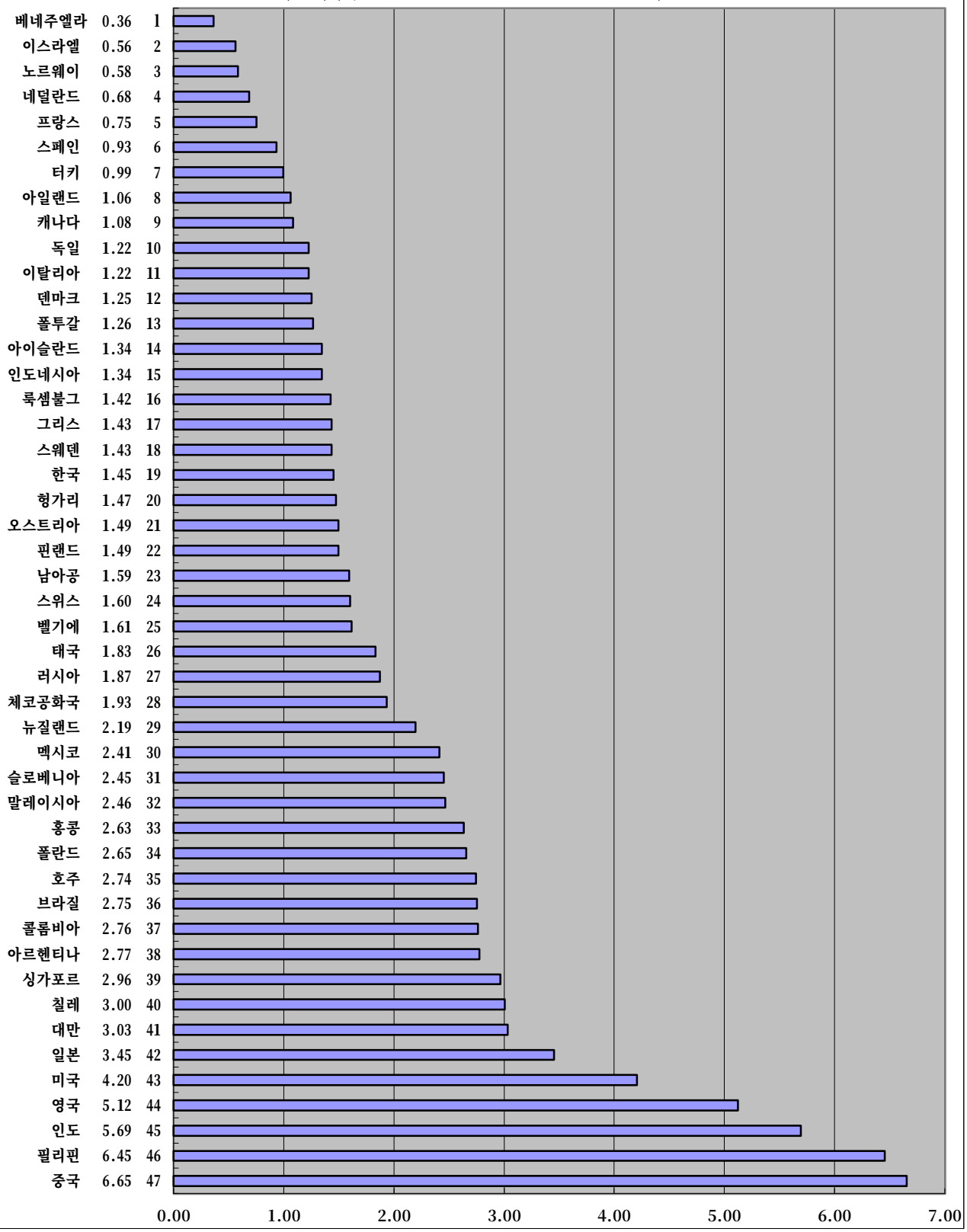

자료 : 스위스 국제경영개발원(IMD), *1999년 세계 경쟁력 연감*(1999.4.21)

IMD 세계경쟁력 평가지표로 본
1998년도
경제기반시설 국가경쟁력 평가지표

5-19. 국제전화요금
('98)($, 피크시간대 3분간 미국 통화)

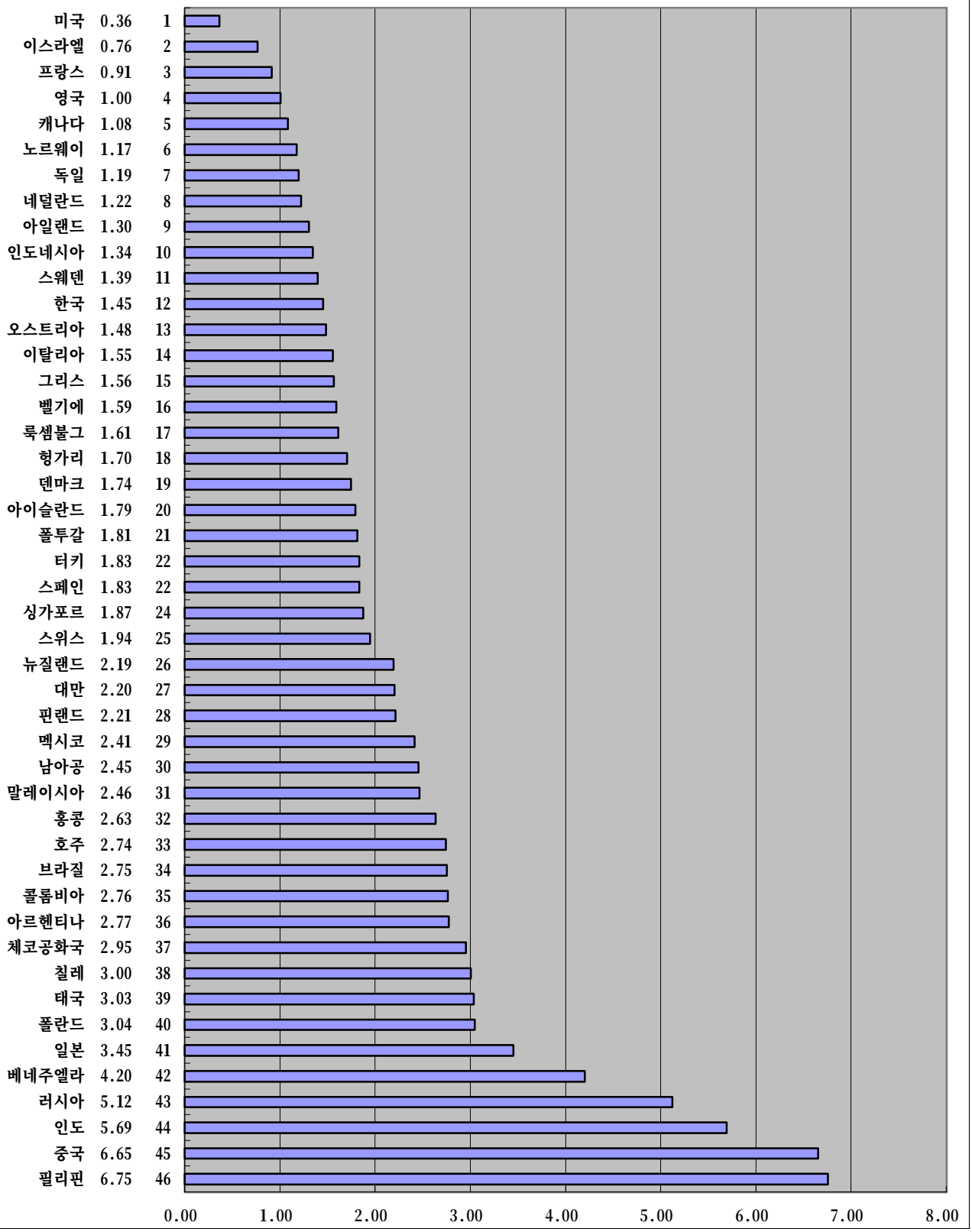

자료 : 스위스 국제경영대학원(IMD), *1998년 세계 경쟁력 연감(1998.4.15)*

IMD 세계경쟁력 평가지표로 본

1997년도

경제기반시설 국가경쟁력 평가지표

5-19. 국제전화요금

('97)($, 피크시간대 3분간 미국통화)

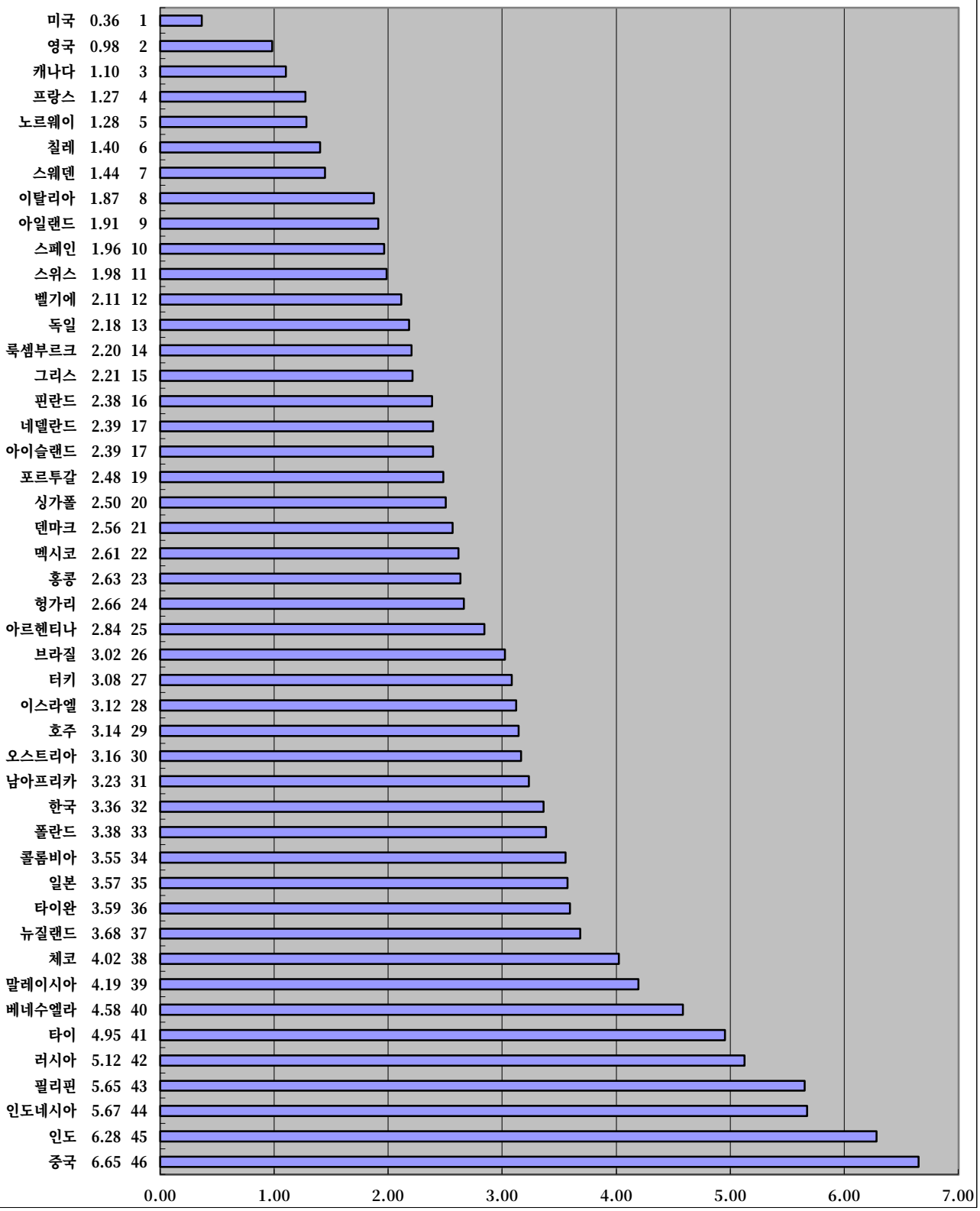

자료 : 스위스 국제경영개발원(IMD), *1997년 세계 경쟁력 연감*(1997.3.25)