IMD 세계경쟁력 평가지표로 본
1997-2000년도
경제기반시설 국가경쟁력 평가지표

	2000년도 5-16. 새로운 정보 기술의 적용이 기업의 요구에 맞는 정도 2000년, 서베이(1-10점)		1999년도 5-17. 새로운 정보 기술의 적용이 기업의 요구에 맞는 정도 1999년, 서베이(1-10점)		1998년도 5-16. 새로운 정보 기술의 적용이 기업의 요구에 맞는 정도 1998년, 서베이(1-10점)		1997년도 5-16. 새로운 정보 기술의 적용이 기업의 요구에 맞는 정도 1997년, 서베이(1-10점)	
	값	순위	값	순위	값	순위	값	순위
그리스	6.204	33	6.083	32	4.74	42	4.86	38
남아공	6.733	28	6.844	23	6.99	16	6.55	22
네덜란드	7.512	18	7.129	19	6.47	22	6.26	25
노르웨이	7.797	13	7.875	10	7.57	7	8.28	3
뉴질랜드	7.929	11	8.000	8	7.84	5	7.95	5
대만	7.567	16	7.356	18	6.56	20	6.30	24
덴마크	7.954	10	7.848	11	7.98	3	7.76	7
독일	7.614	14	7.538	14	6.78	17	6.91	19
러시아	4.976	47	5.500	40	4.06	46	3.51	46
룩셈불그	7.852	12	7.381	17	6.56	21	7.03	17
말레이시아	7.314	20	7.464	16	7.48	8	8.19	4
멕시코	6.347	31	5.863	35	5.67	28	5.71	32
미국	8.635	5	7.927	9	7.65	6	7.80	6
베네주엘라	5.095	46	5.182	43	4.84	40	4.77	40
벨기에	7.165	23	7.121	20	6.25	23	6.10	27
브라질	6.809	26	5.833	36	5.56	33	5.70	33
스웨덴	8.907	4	8.518	4	7.42	10	7.37	11
스위스	8.021	9	7.500	15	7.42	11	7.26	12
스페인	6.029	38	6.771	24	5.69	27	6.35	23
슬로베니아	6.081	36	6.517	27	.	.	.	.
싱가포르	9.049	2	9.015	2	8.88	2	9.03	2
아르헨티나	6.443	30	6.286	30	5.56	32	6.25	26
아이슬란드	8.917	3	8.563	3	7.89	4	7.75	8
아일랜드	7.600	15	7.545	13	7.14	15	7.53	9
영국	7.192	22	6.617	26	6.21	24	6.94	18
오스트리아	7.220	21	6.769	25	5.61	30	6.63	21
이스라엘	8.480	6	8.291	5	7.28	13	7.11	15
이탈리아	5.318	43	5.128	44	4.18	45	4.00	44
인도	6.667	29	5.698	38	5.07	38	4.79	39
인도네시아	5.250	44	4.254	47	5.56	33	5.52	35
일본	5.899	40	5.868	34	5.61	31	5.90	29
중국	5.156	45	5.239	41	5.20	37	4.11	43
체코공화국	6.232	32	5.536	39	5.52	35	5.77	30
칠레	7.533	17	7.578	12	7.20	14	7.24	13
캐나다	8.230	7	8.059	6	7.44	9	7.39	10
콜롬비아	5.920	39	5.079	45	4.98	39	4.57	42
태국	5.372	41	5.233	42	4.70	43	4.70	41
터키	6.839	24	6.305	29	5.79	25	6.00	28
폴란드	6.080	37	5.774	37	4.68	44	3.95	45
폴투갈	6.185	34	6.136	31	5.64	29	5.41	37
프랑스	6.835	25	6.871	22	5.72	26	7.07	16
핀랜드	9.531	1	9.311	1	9.09	1	9.33	1
필리핀	5.333	42	6.035	33	5.49	36	5.51	36
한국	6.114	35	4.385	46	4.80	41	5.54	34
헝가리	6.750	27	6.458	28	6.70	18	5.76	31
호주	8.227	8	8.029	7	7.30	12	6.90	20
홍콩	7.458	19	6.912	21	6.58	19	7.19	14

자료 : 스위스 국제경영개발원(IMD), *세계 경쟁력 연감*(1997, 1998, 1999, 2000)

IMD 세계경쟁력 평가지표로 본

2000년도
경제기반시설 국가경쟁력 평가지표

5-16. 새로운 정보기술의 적용이 기업의 요구에 맞는 정도

2000년, 서베이(1-10점)

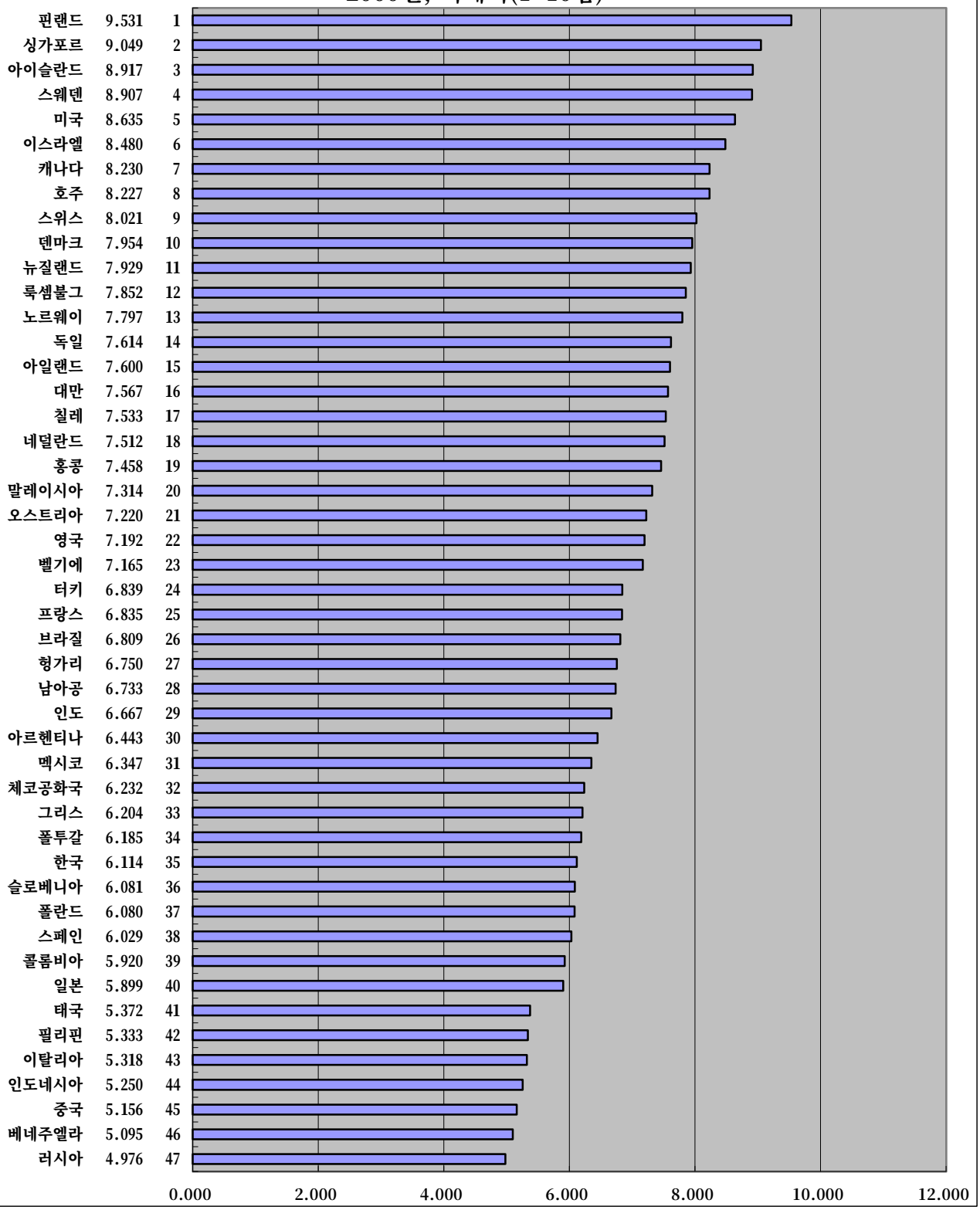

자료 : 스위스 국제경영개발원(IMD), *2000년 세계 경쟁력 연감*(2000.4.19)

IMD 세계경쟁력 평가지표로 본

1999년도
경제기반시설 국가경쟁력 평가지표

5-17. 새로운 정보기술의 적용이 기업의 요구에 맞는 정도

1999년, 서베이(1-10점)

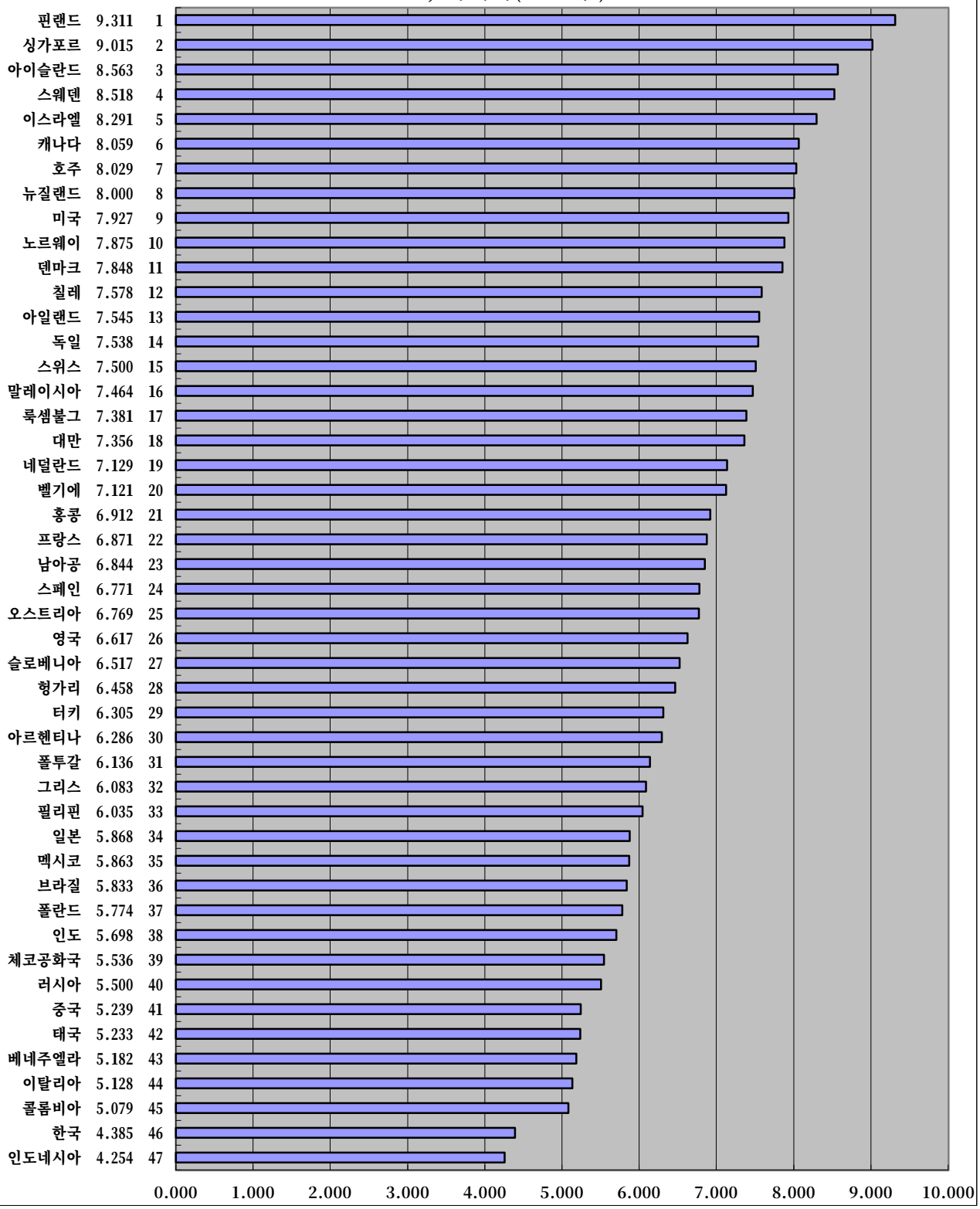

자료 : 스위스 국제경영개발원(IMD), *1999년 세계 경쟁력 연감*(1999.4.21)

IMD 세계경쟁력 평가지표로 본
1998년도
경제기반시설 국가경쟁력 평가지표

5-16. 새로운 정보기술의 적용이 기업의 요구에 맞는 정도

1998년, 서베이(1-10점)

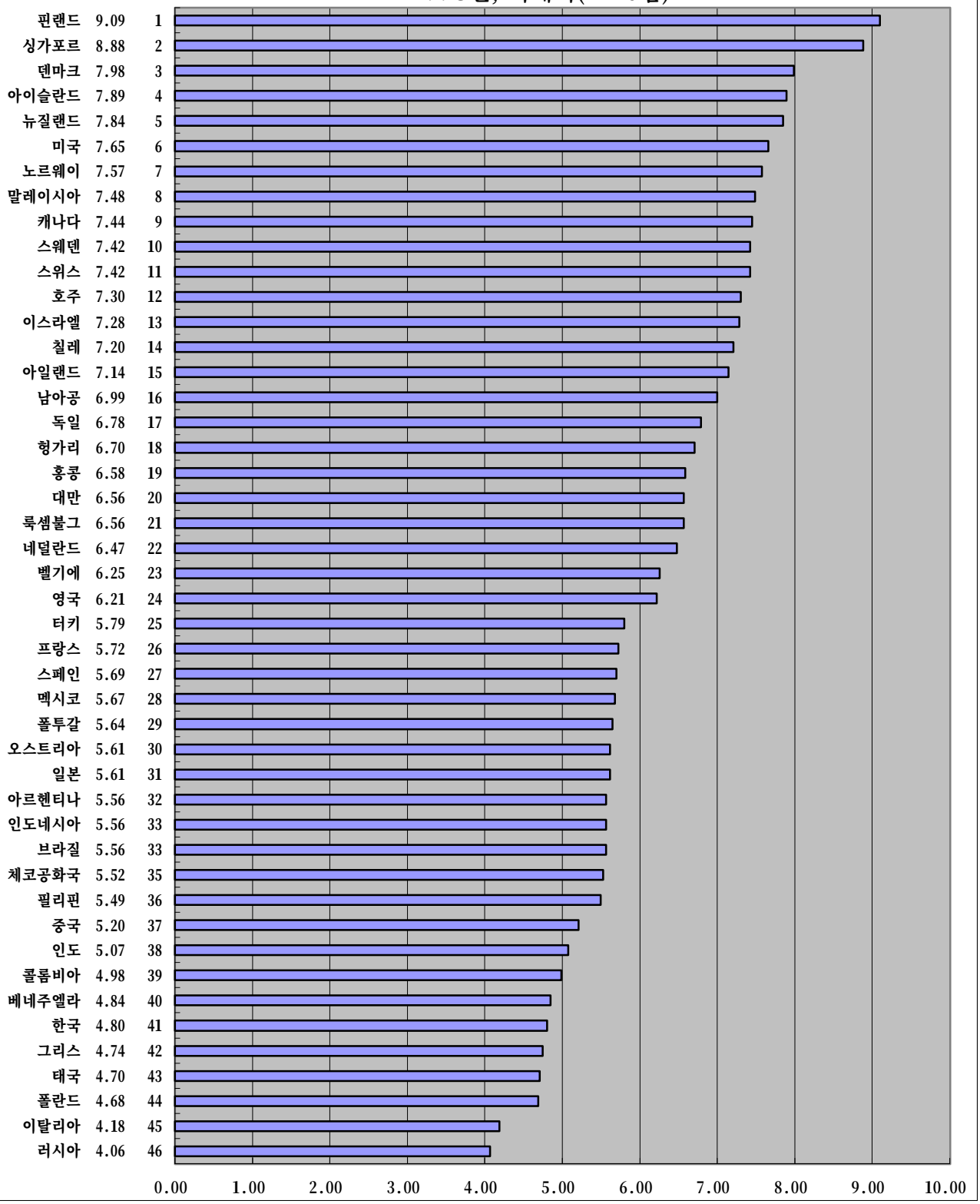

자료 : 스위스 국제경영대학원(IMD), *1998년 세계 경쟁력 연감(1998.4.15)*

IMD 세계경쟁력 평가지표로 본

1997년도
경제기반시설 국가경쟁력 평가지표

5-16. 새로운 정보기술의 적용이 기업의 요구에 맞는 정도

1997년, 서베이 1-10점

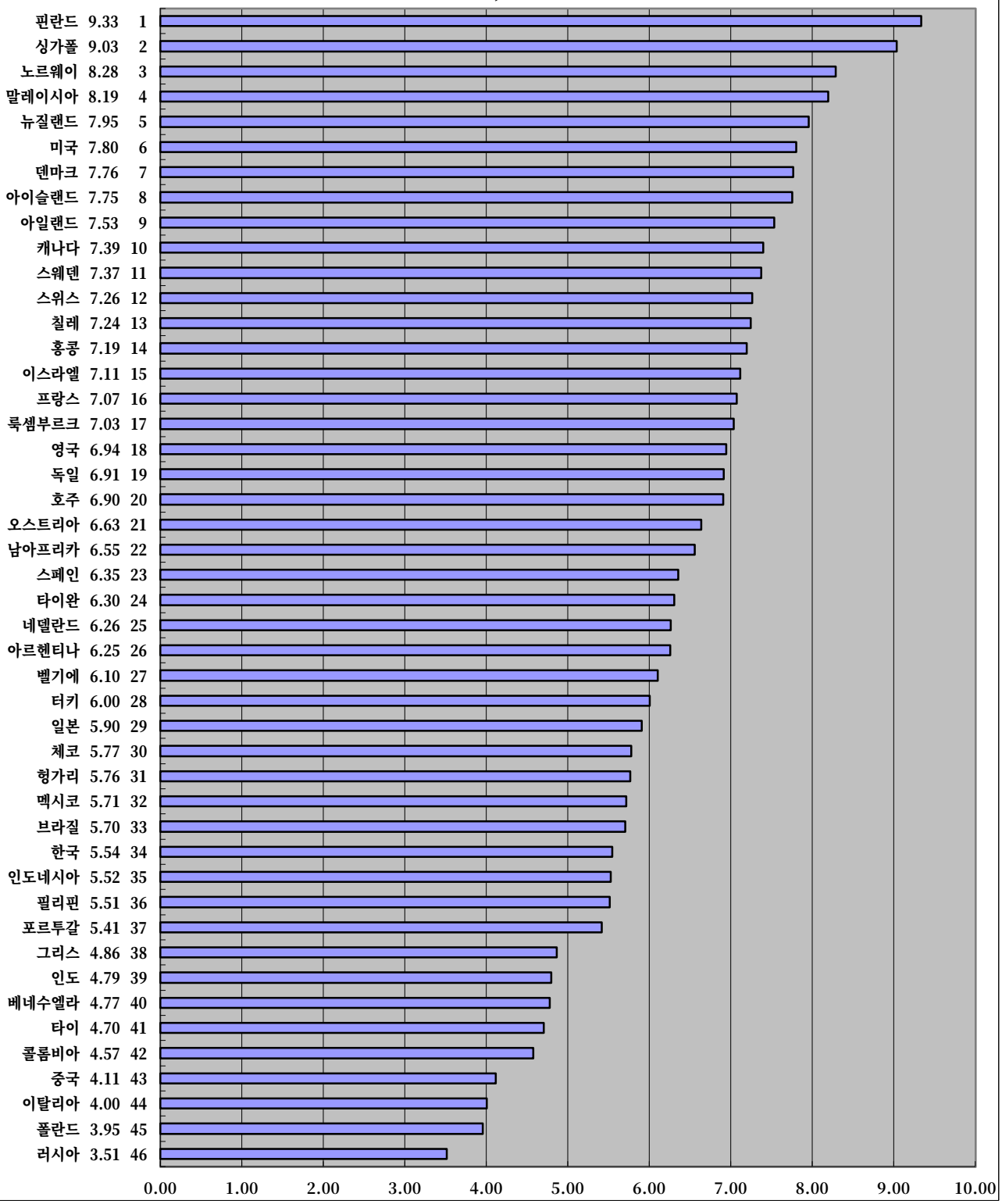

자료 : 스위스 국제경영개발원(IMD), *1997년 세계 경쟁력 연감*(1997.3.25)