IMD 세계경쟁력 평가지표로 본
1997-2000년도
경제기반시설 국가경쟁력 평가지표

	2000년도		1999년도		1998년도		1997년도	
	5-14. 국민1인당 컴퓨터 파워(MIPS) ('98)(%, 인구 천명당 MIPS)		5-15. 국민1인당 컴퓨터 파워(MIPS) ('98)(%, 인구 천명당 MIPS)		5-14. 국민1인당 컴퓨터 파워(MIPS) ('97)(%, 인구 천명당 MIPS)		5-14. 국민1인당 컴퓨터 파워(MIPS) ('96)(%, 인구 천명당 MIPS)	
	값	순위	값	순위	값	순위	값	순위
그리스	13863	28	13863	28	6829	28	2997	27
남아공	6654	36	6654	36	2926	36	1257	36
네덜란드	59247	12	59247	12	30533	12	14502	9
노르웨이	76041	5	76041	5	37942	4	17849	3
뉴질랜드	62060	9	62060	9	33450	9	15498	8
대만	31053	23	31053	23	15343	23	6911	22
덴마크	68853	8	68853	8	36476	8	17210	5
독일	46703	20	46703	20	24212	19	11571	17
러시아	5446	37	5446	37	2555	39	1101	38
룩셈불그	.	.	.	.	.	.	.	.
말레이시아	12107	30	12107	30	6080	30	2734	29
멕시코	7558	33	7558	33	3782	33	1751	32
미국	96588	1	96588	1	52395	1	26073	1
베네주엘라	7158	35	7158	35	3768	34	1787	31
벨기에	49661	17	49661	17	26003	16	12695	14
브라질	4339	40	4339	40	1988	40	876	39
스웨덴	77248	2	77248	2	36947	7	16660	7
스위스	61059	10	61059	10	31331	11	13621	11
스페인	26511	24	26511	24	13288	24	6131	23
슬로베니아	.	.	.	.	.	.	.	.
싱가포르	59864	11	59864	11	33014	10	13578	12
아르헨티나	7880	32	7880	32	4016	32	1629	34
아이슬란드	76424	4	76424	4	37287	5	.	.
아일랜드	52696	15	52696	15	27458	14	12936	13
영국	56225	13	56225	13	29567	13	14461	10
오스트리아	50503	16	50503	16	25724	17	10648	18
이스라엘	42681	21	42681	21	22945	21	10264	19
이탈리아	33756	22	33756	22	16563	22	7839	21
인도	513	45	513	45	235	45	101	44
인도네시아	1435	43	1435	43	714	43	271	42
일본	47331	19	47331	19	23826	20	10223	20
중국	1084	44	1084	44	473	44	180	43
체코공화국	13855	29	13855	29	6631	29	2869	28
칠레	7542	34	7542	34	3637	35	1411	35
캐나다	69579	7	69579	7	38059	3	17291	4
콜롬비아	5304	38	5304	38	2675	37	1229	37
태국	5139	39	5139	39	2560	38	1662	33
터키	3949	41	3949	41	1819	41	851	40
폴란드	9342	31	9342	31	4470	31	1796	30
폴투갈	20220	26	20220	26	9549	26	4419	25
프랑스	47427	18	47427	18	24446	18	11702	16
핀랜드	76903	3	76903	3	37047	6	16983	6
필리핀	2203	42	2203	42	1083	42	497	41
한국	26096	25	26096	25	12982	25	5795	24
헝가리	14940	27	14940	27	7358	27	3067	26
호주	74974	6	74974	6	38300	2	17958	2
홍콩	53981	14	53981	14	27259	15	12199	15

자료 : 스위스 국제경영개발원(IMD), *세계 경쟁력 연감*(1997, 1998, 1999, 2000)

IMD 세계경쟁력 평가지표로 본

2000년도
경제기반시설 국가경쟁력 평가지표

5-14. 국민1인당 컴퓨터 파워(MIPS)

('98)(인구 천명당 MIPS)

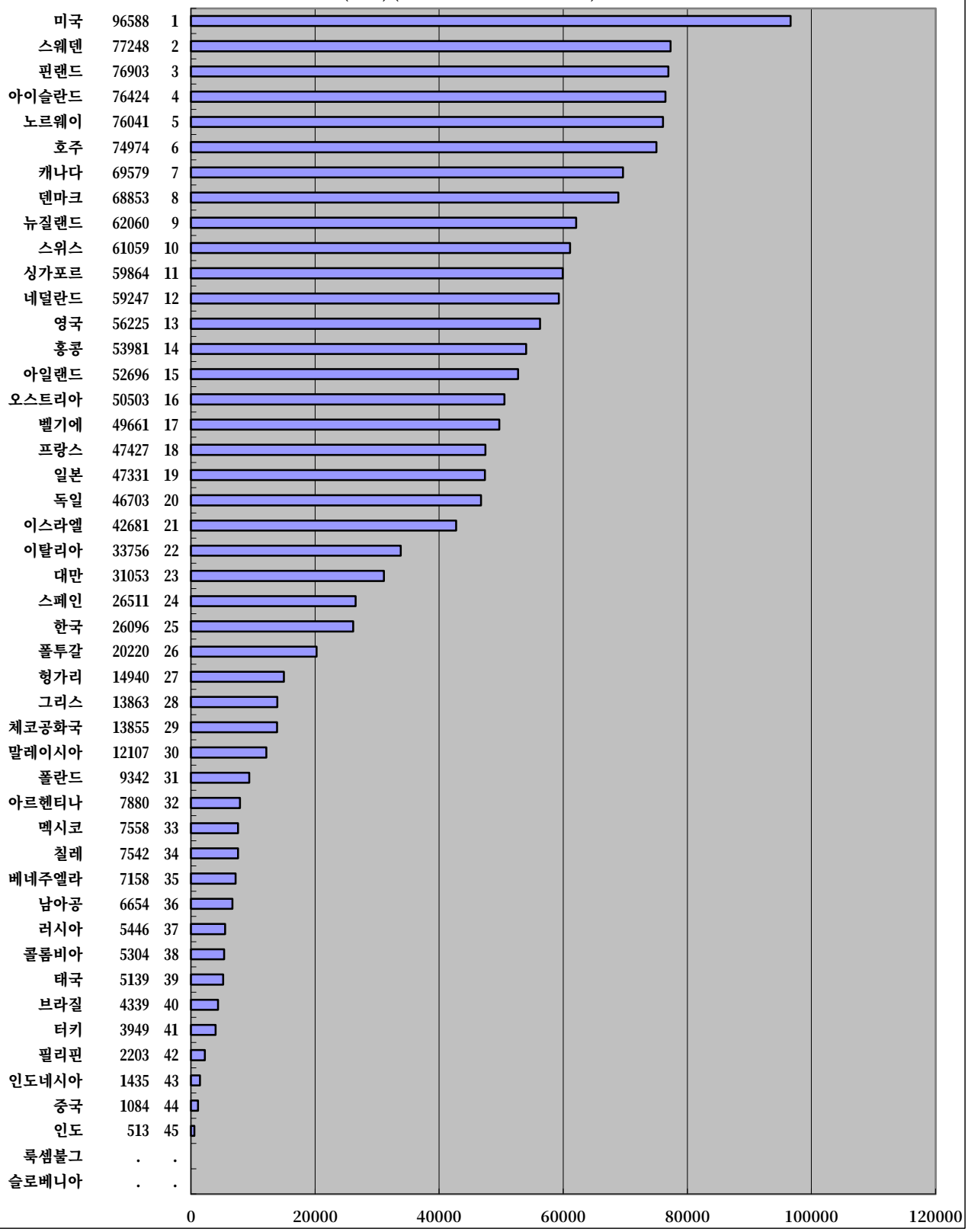

자료 : 스위스 국제경영개발원(IMD), *2000년 세계 경쟁력 연감*(2000.4.19)

IMD 세계경쟁력 평가지표로 본

1999년도
경제기반시설 국가경쟁력 지표

5-15. 국민1인당 컴퓨터 파워(MIPS)

('98)(인구 천명당 MIPS)

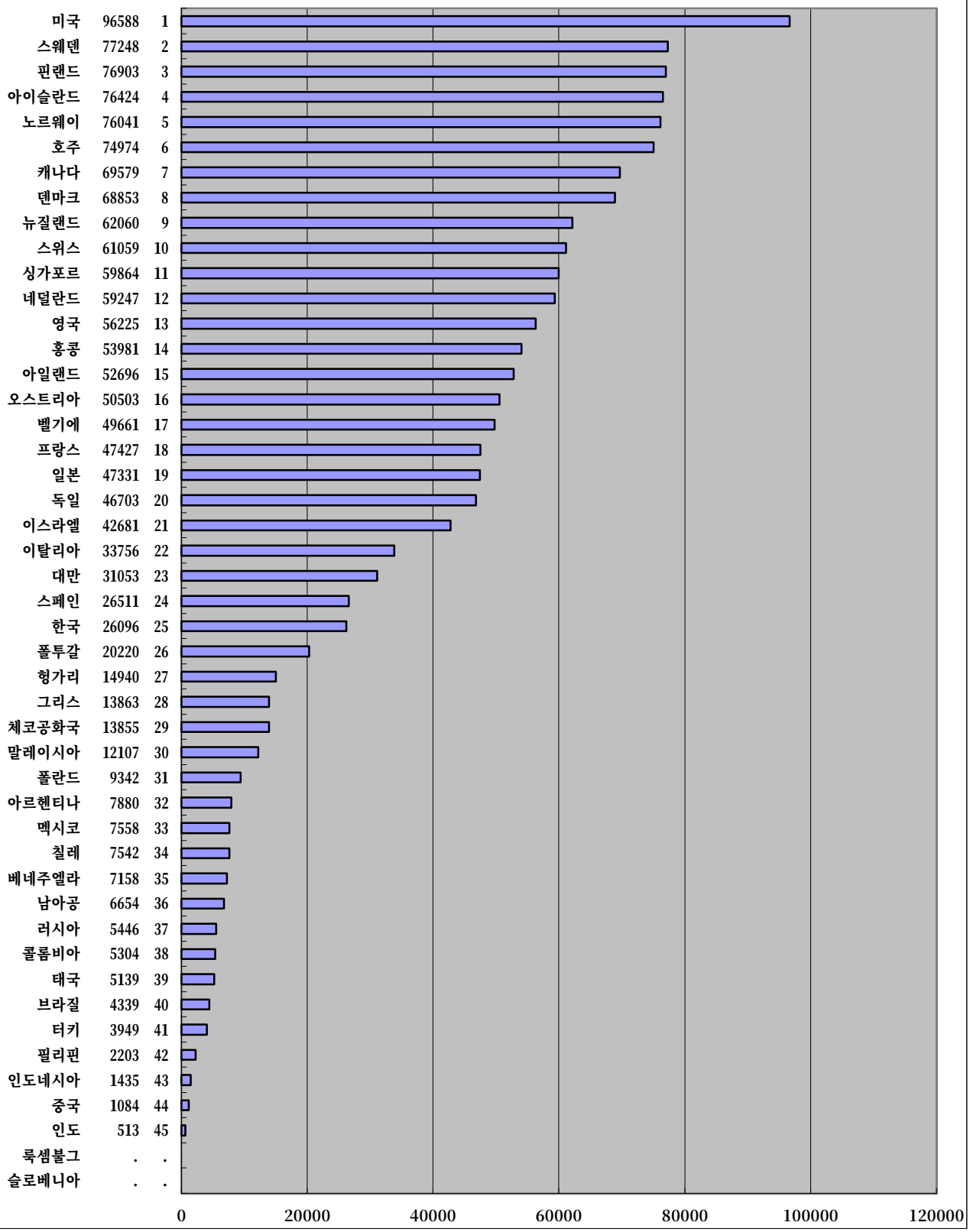

자료 : 스위스 국제경영개발원(IMD), *1999년 세계 경쟁력 연감*(1999.4.21)

IMD 세계경쟁력 평가지표로 본
1998년도
경제기반시설 국가경쟁력 평가지표

5-14. 국민1인당 컴퓨터 파워(MIPS)
('97)(인구 천명당 MIPS)

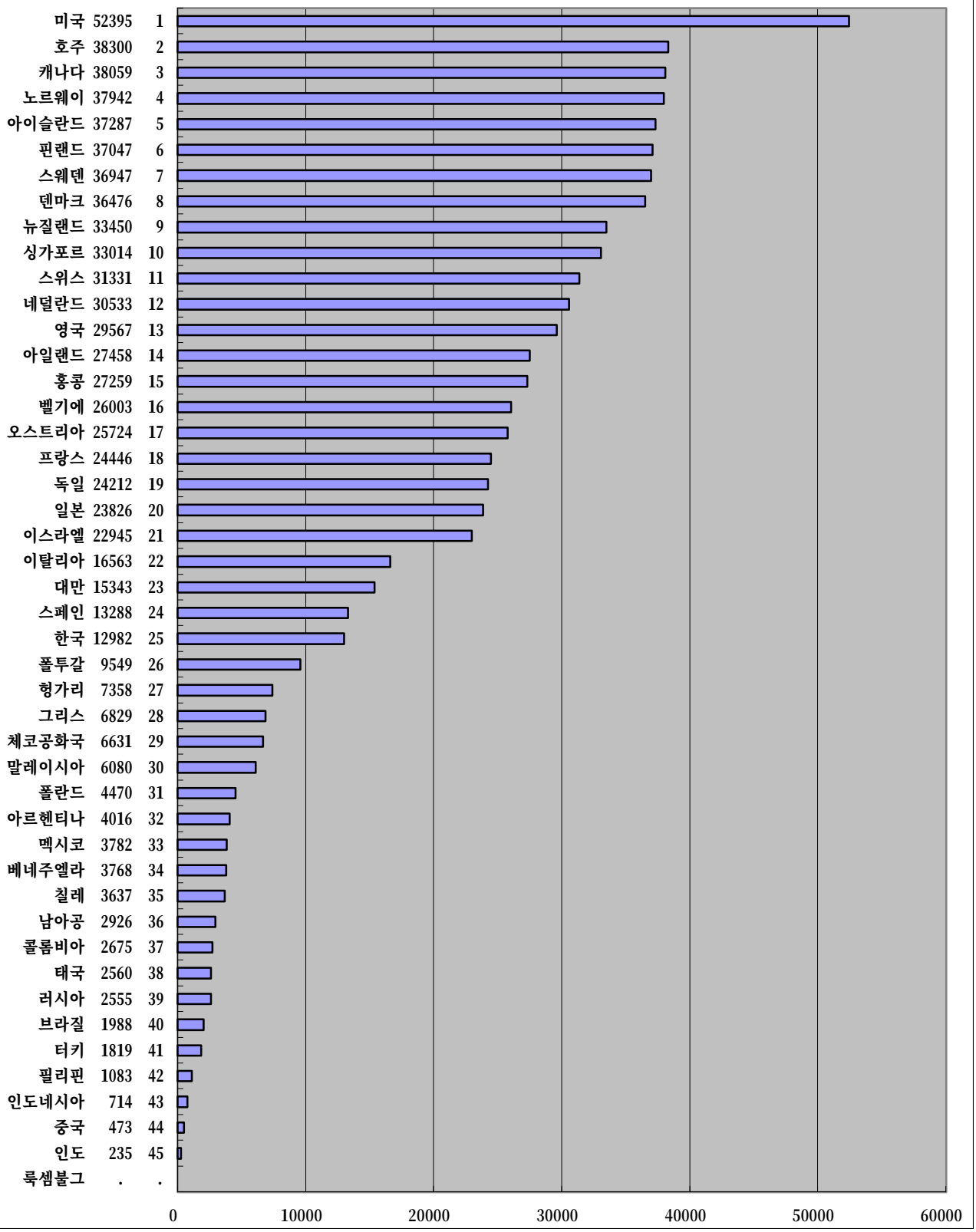

자료 : 스위스 국제경영대학원(IMD), *1998년 세계 경쟁력 연감(1998.4.15)*

IMD 세계경쟁력 평가지표로 본

1997년도

경제기반시설 국가경쟁력 평가지표

5-14. 국민1인당 컴퓨터 파워(MIPS)

('96)(인구 1000명당 MIPS)

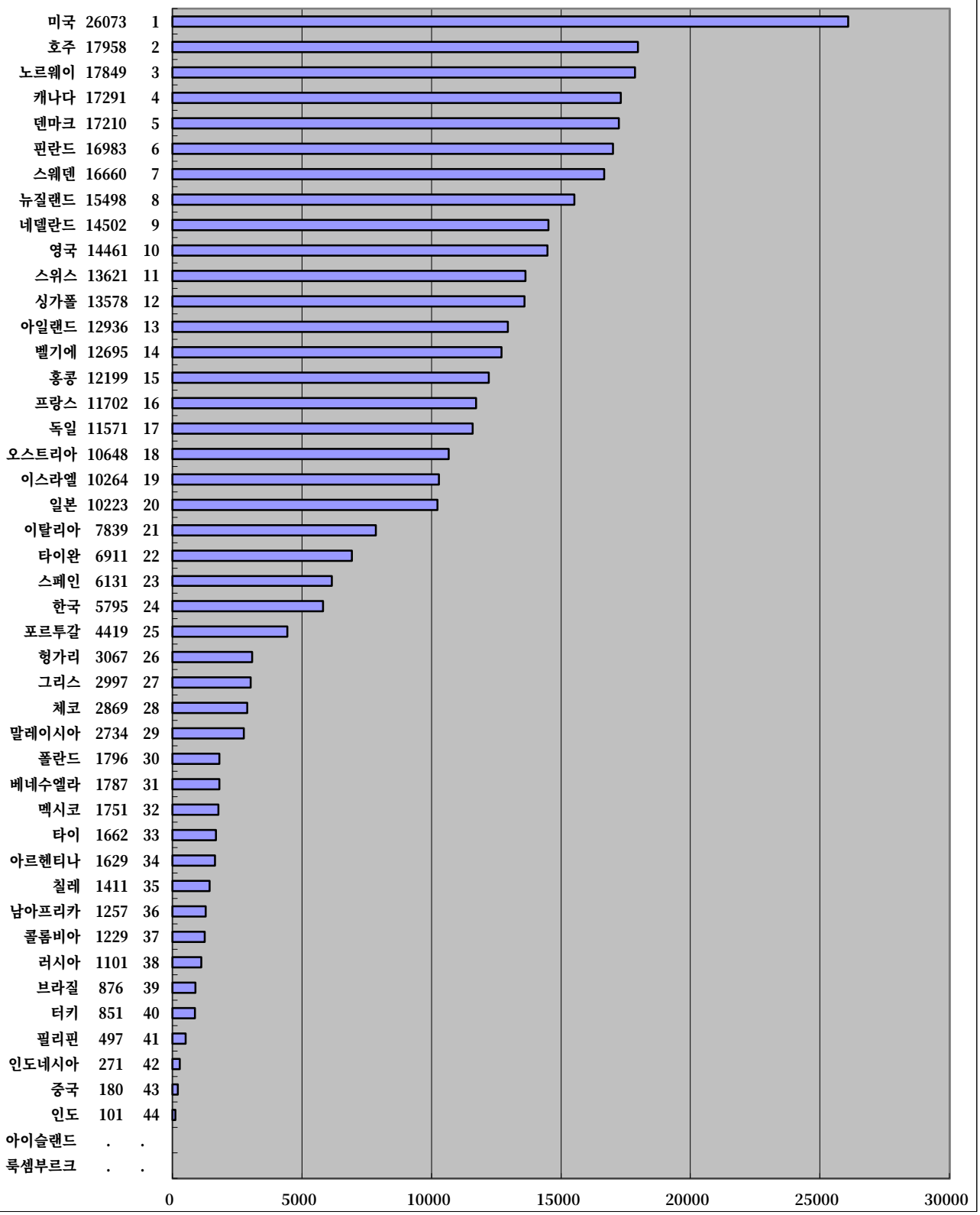

자료 : 스위스 국제경영개발원(IMD), *1997년 세계 경쟁력 연감*(1997.3.25)