IMD 세계경쟁력 평가지표로 본
1997-2000년도
경제기반시설 국가경쟁력 평가지표

	2000년도 5-13. 컴퓨터 파워 (MIPS) ('98) (%, 전세계 MIPS대비 비중)		1999년도 5-14. 컴퓨터 파워 (MIPS) ('98) (%, 전세계 MIPS대비 비중)		1998년도 5-13. 컴퓨터 파워 (MIPS) ('97) (%, 전세계 MIPS대비 비중)		1997년도 5-13. 컴퓨터 파워 (MIPS) ('96) (%, 전세계 MIPS대비 비중)	
	값	순위	값	순위	값	순위	값	순위
그리스	0.20	42	0.20	42	0.20	42	0.18	41
남아공	0.39	30	0.39	30	0.38	30	0.34	28
네덜란드	1.27	12	1.27	12	1.29	12	1.30	11
노르웨이	0.46	25	0.46	25	0.45	25	0.45	24
뉴질랜드	0.31	34	0.31	34	0.31	34	0.30	34
대만	0.93	17	0.93	17	0.91	15	0.86	15
덴마크	0.50	23	0.50	23	0.52	22	0.52	21
독일	5.23	3	5.23	3	5.35	3	5.44	3
러시아	1.09	13	1.09	13	1.04	13	0.95	14
룩셈불그	.	.	.	.	.	.	.	.
말레이시아	0.35	31	0.35	31	0.34	31	0.32	30
멕시코	1.02	14	1.02	14	1.00	14	0.97	13
미국	35.63	1	35.63	1	38.11	1	40.05	1
베네주엘라	0.22	40	0.22	40	0.22	40	0.22	39
벨기에	0.69	18	0.69	18	0.71	18	0.74	18
브라질	1.01	15	1.01	15	0.88	17	0.82	17
스웨덴	0.94	16	0.94	16	0.89	16	0.85	16
스위스	0.61	20	0.61	20	0.61	20	0.56	19
스페인	1.42	11	1.42	11	1.42	11	1.40	10
슬로베니아	.	.	.	.	.	.	.	.
싱가포르	0.29	35	0.29	35	0.26	38	0.23	38
아르헨티나	0.39	29	0.39	29	0.38	29	0.33	29
아이슬란드	0.03	45	0.03	45	0.03	45	.	.
아일랜드	0.26	38	0.26	38	0.27	36	0.27	35
영국	4.53	4	4.53	4	4.68	4	4.87	4
오스트리아	0.56	21	0.56	21	0.56	21	0.49	23
이스라엘	0.33	33	0.33	33	0.33	32	0.31	33
이탈리아	2.62	7	2.62	7	2.62	7	2.64	7
인도	0.69	19	0.69	19	0.61	19	0.56	19
인도네시아	0.42	26	0.42	26	0.41	28	0.32	30
일본	8.13	2	8.13	2	8.14	2	7.42	2
중국	1.83	9	1.83	9	1.57	10	1.26	12
체코공화국	0.19	43	0.19	43	0.19	43	0.17	43
칠레	0.15	44	0.15	44	0.14	44	0.12	44
캐나다	2.91	6	2.91	6	2.99	6	2.87	6
콜롬비아	0.28	36	0.28	36	0.27	35	0.26	37
태국	0.40	27	0.42	27	0.43	26	0.41	25
터키	0.35	32	0.35	32	0.32	33	0.32	30
폴란드	0.49	24	0.49	24	0.47	24	0.40	26
폴투갈	0.27	37	0.27	37	0.27	37	0.27	36
프랑스	3.81	5	3.81	5	3.88	5	3.94	5
핀랜드	0.54	22	0.54	22	0.51	23	0.50	22
필리핀	0.23	39	0.23	39	0.22	39	0.22	39
한국	1.65	10	1.65	10	1.63	9	1.54	9
헝가리	0.21	41	0.21	41	0.21	41	0.18	42
호주	1.90	8	1.90	8	1.95	8	1.92	8
홍콩	0.41	28	0.41	28	0.41	27	0.39	27

자료 : 스위스 국제경영개발원(IMD), *세계 경쟁력 연감*(1997, 1998, 1999, 2000)

IMD 세계경쟁력 평가지표로 본

2000년도
경제기반시설 국가경쟁력 평가지표

5-13. 컴퓨터 파워(MIPS)

('98)(%, 전세계 MIPS대비 비중)

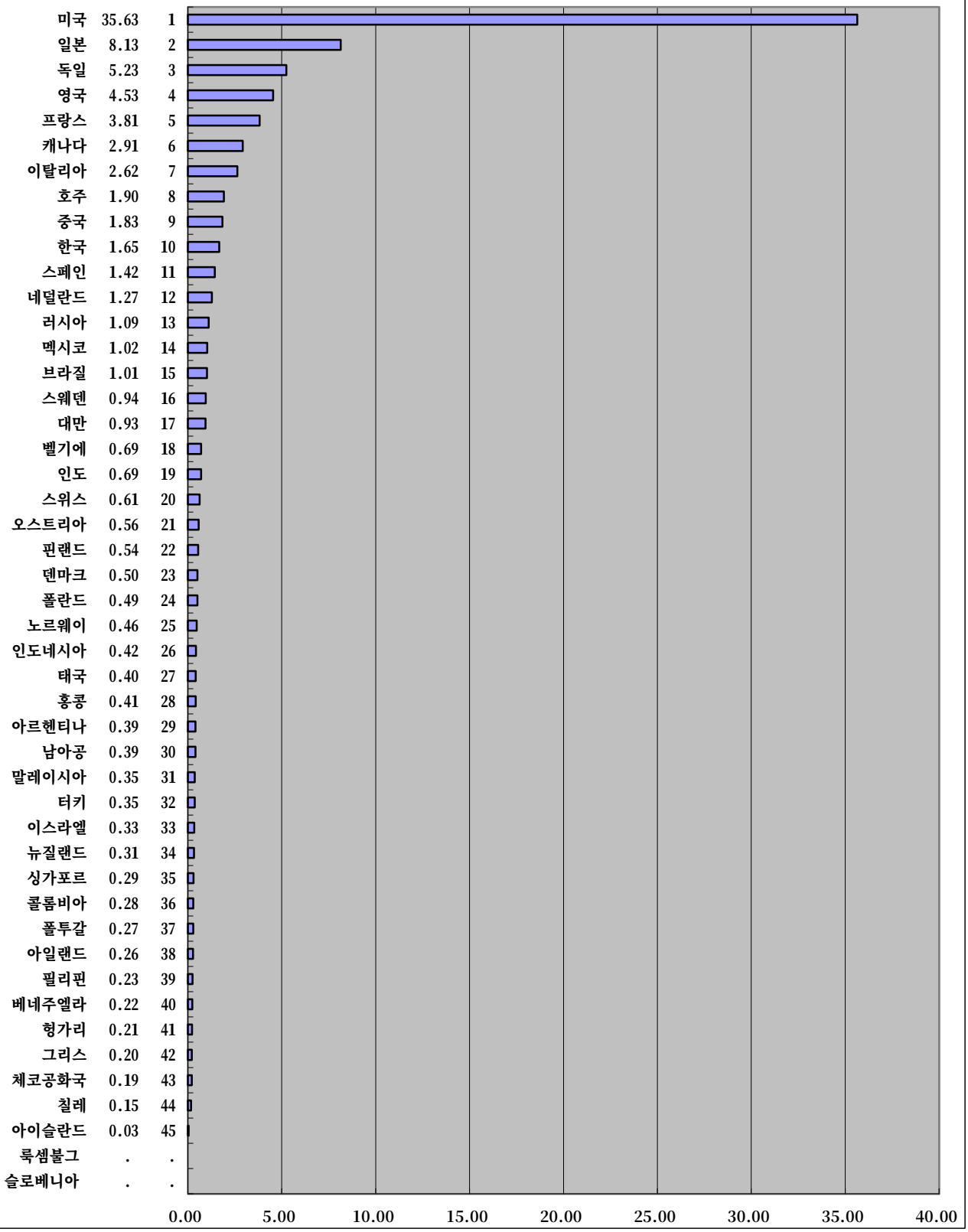

자료 : 스위스 국제경영개발원(IMD), *2000년 세계 경쟁력 연감*(2000.4.19)

IMD 세계경쟁력 평가지표로 본

1999년도
경제기반시설 국가경쟁력 평가지표

5-14. 컴퓨터 파워(MIPS)

('98)(%, 전세계 MIPS대비 비중)

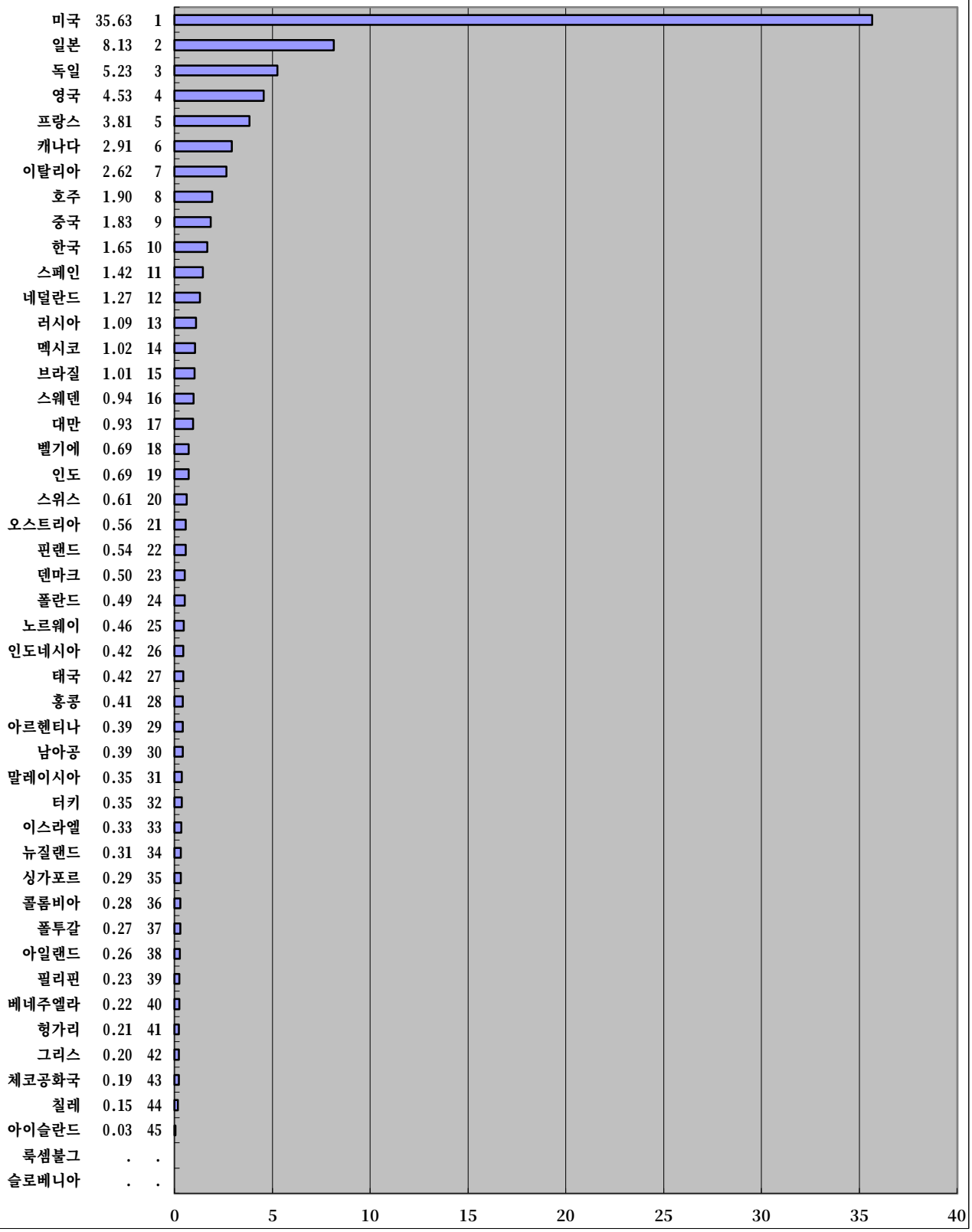

자료 : 스위스 국제경영개발원(IMD), *1999년 세계 경쟁력 연감*(1999.4.21)

IMD 세계경쟁력 평가지표로 본
1998년도
경제기반시설 국가경쟁력 평가지표

5-13. 컴퓨터 파워(MIPS)
('97)(%, 전세계 MIPS대비 비중)

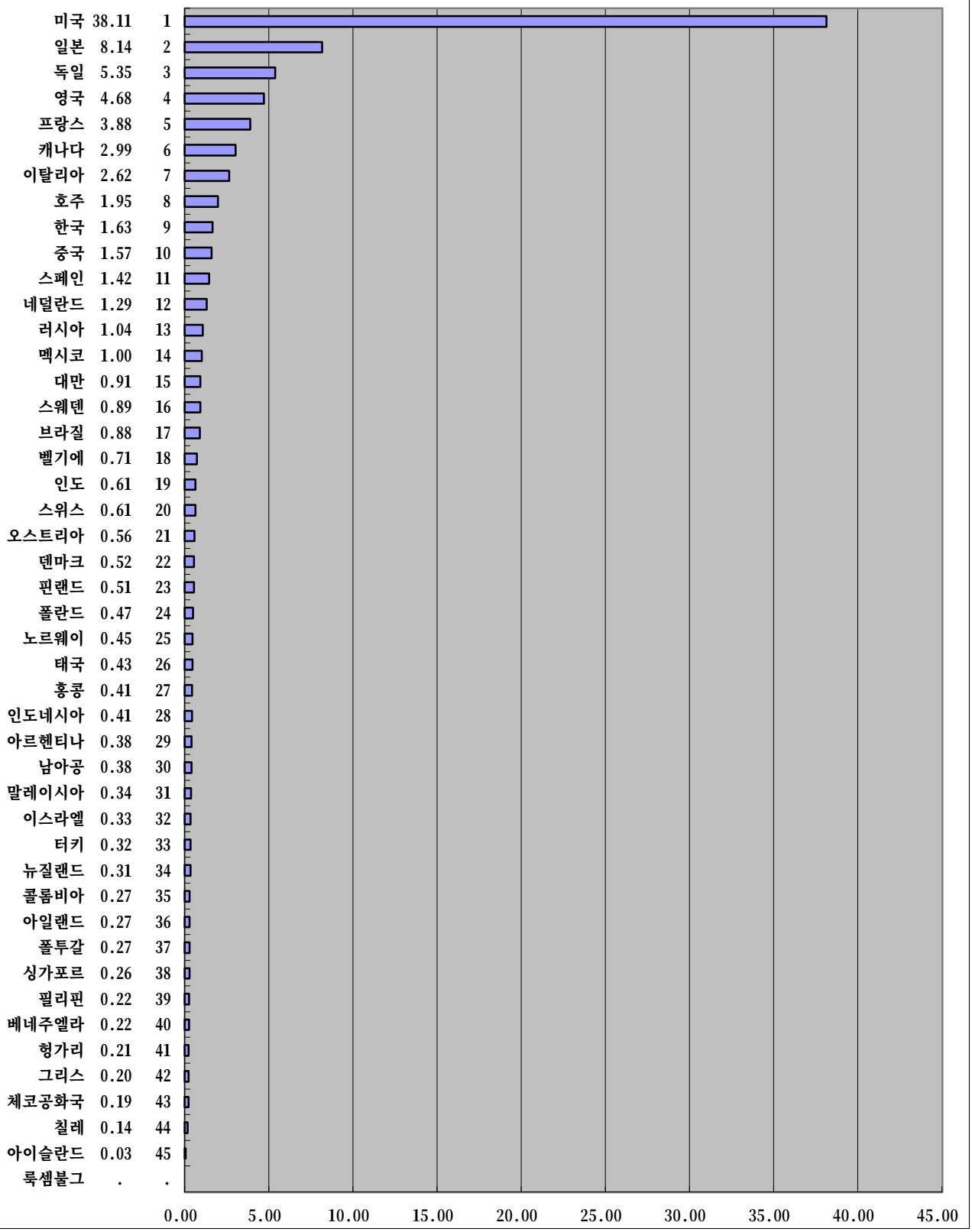

자료 : 스위스 국제경영대학원(IMD), *1998년 세계 경쟁력 연감(1998.4.15)*

IMD 세계경쟁력 평가지표로 본

1997년도

경제기반시설 국가경쟁력 평가지표

5-13. 컴퓨터 파워(MIPS)

('96)(%, 전세계 MIPS 대비 비중)

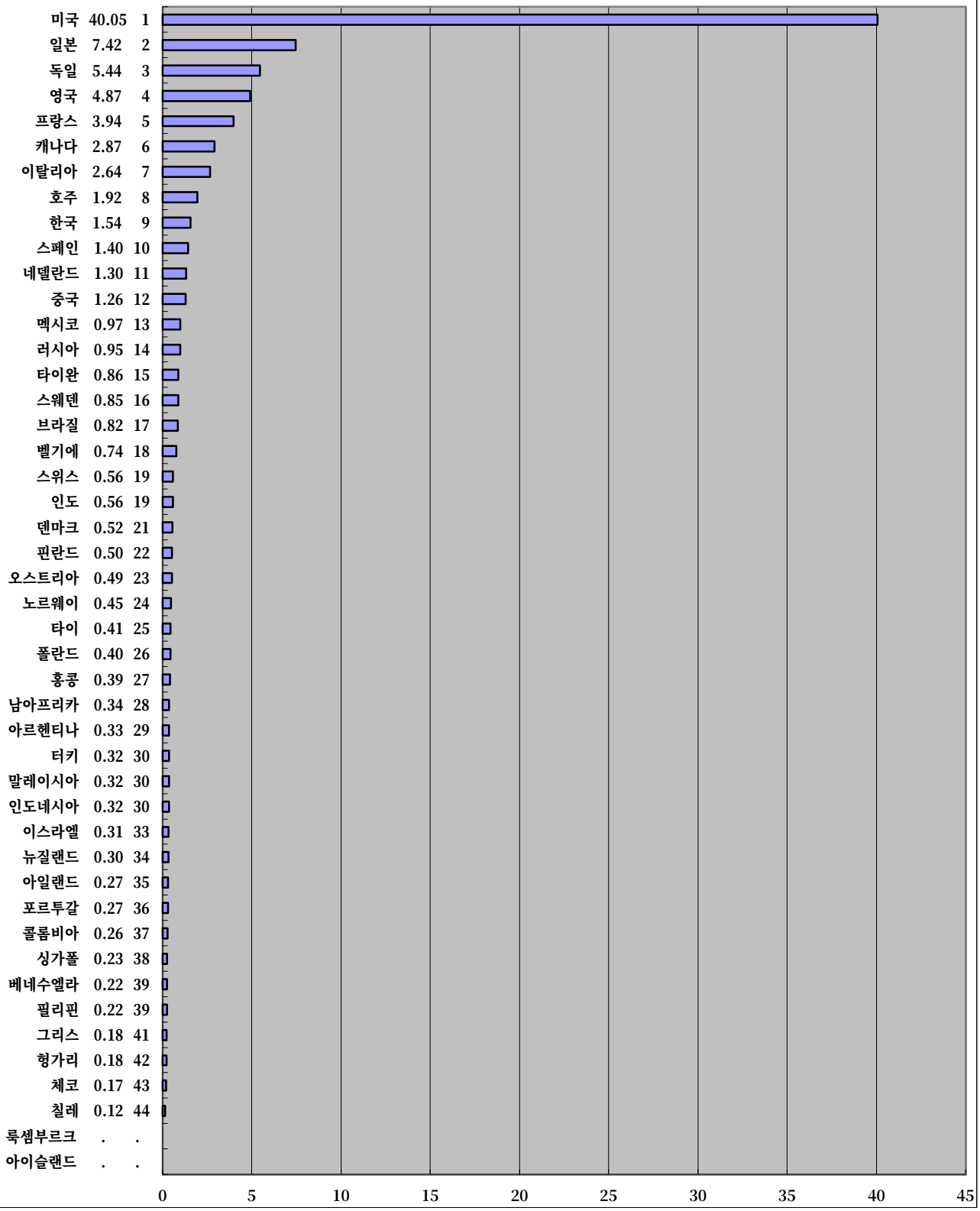

자료 : 스위스 국제경영개발원(IMD), *1997년 세계 경쟁력 연감*(1997.3.25)