IMD 세계경쟁력 평가지표로 본
1997-2000년도
경제기반시설 국가경쟁력 평가지표

	2000년도 5-12. 국민1인당 컴퓨터 사용 ('99)(대, 인구 천명당 컴퓨터 대수)		1999년도 5-13. 국민1인당 컴퓨터 사용 ('98)(대, 인구 천명당 컴퓨터 대수)		1998년도 5-12. 국민1인당 컴퓨터 사용 ('97)(대, 인구 천명당 컴퓨터 대수)		1997년도 5-12. 국민1인당 컴퓨터 사용 ('96)(대, 인구 천명당 컴퓨터 대수)	
	값	순위	값	순위	값	순위	값	순위
그리스	108.4	31	90	31	73	30	58	29
남아공	54.1	38	43	38	31	37	24	37
네덜란드	400.6	11	340	12	292	13	249	10
노르웨이	506.8	5	437	5	363	4	307	4
뉴질랜드	416.9	9	357	9	320	9	265	9
대만	260.1	23	178	24	147	24	119	23
덴마크	476.6	7	396	8	349	8	296	6
독일	317.4	20	268	21	231	20	199	18
러시아	50.2	40	40	39	31	38	24	36
룩셈불그	300.0	21	300	16	300	11	.	.
말레이시아	94.5	32	78	32	65	31	53	30
멕시코	57.8	36	49	36	41	35	34	33
미국	538.9	1	499	1	450	1	403	1
베네주엘라	54.7	37	46	37	40	36	34	32
벨기에	343.8	17	285	18	249	17	218	15
브라질	52.9	39	32	42	24	41	19	40
스웨덴	510.4	2	444	2	353	7	286	8
스위스	408.3	10	351	10	299	12	234	12
스페인	178.7	27	152	25	127	25	105	24
슬로베니아	250.0	24	150	26	.	.	.	.
싱가포르	390.9	12	344	11	316	10	233	13
아르헨티나	59.9	35	51	35	43	34	31	34
아이슬란드	507.3	4	439	4	356	5	370	2
아일랜드	352.6	15	303	15	263	15	222	14
영국	379.0	13	323	13	283	14	248	11
오스트리아	344.0	16	290	17	246	18	183	19
이스라엘	296.2	22	245	22	219	22	176	20
이탈리아	245.0	25	194	23	158	23	135	22
인도	5.0	47	4	47	3	46	2	45
인도네시아	13.4	45	11	45	9	44	6	43
일본	325.5	18	272	20	228	21	176	21
중국	9.7	46	7	46	5	45	3	44
체코공화국	131.3	30	102	30	81	29	63	28
칠레	70.2	34	56	34	45	33	31	35
캐나다	475.8	8	400	7	364	3	297	5
콜롬비아	42.0	41	34	40	29	39	24	38
태국	40.4	42	33	41	28	40	22	39
터키	29.7	43	26	43	20	42	16	41
폴란드	88.0	33	69	33	55	32	40	31
폴투갈	156.3	28	131	28	103	27	85	26
프랑스	318.9	19	273	19	234	19	201	17
핀랜드	507.8	3	442	3	354	6	292	7
필리핀	19.5	44	16	44	13	43	11	42
한국	181.3	26	150	27	124	26	99	25
헝가리	142.5	29	110	29	90	28	68	27
호주	492.0	6	431	6	366	2	309	3
홍콩	360.2	14	310	14	261	16	210	16

자료 : 스위스 국제경영개발원(IMD), *세계 경쟁력 연감*(1997, 1998, 1999, 2000)

IMD 세계경쟁력 평가지표로 본

2000년도
경제기반시설 국가경쟁력 평가지표

5-12. 국민1인당 컴퓨터 사용

('99)(%, 전세계 MIPS대비 비중)

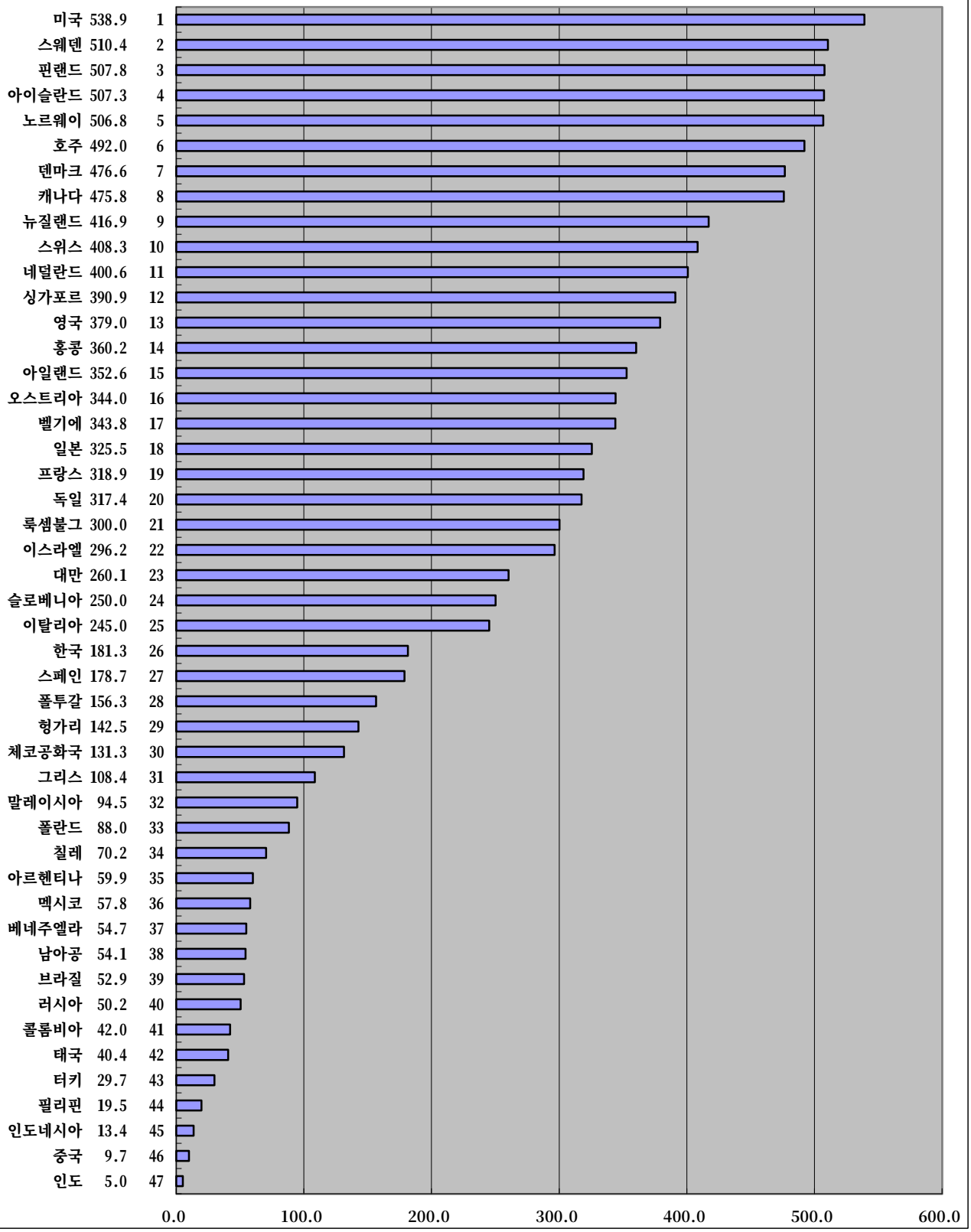

자료 : 스위스 국제경영개발원(IMD), *2000년 세계 경쟁력 연감*(2000.4.19)

IMD 세계경쟁력 평가지표로 본

1999년도
경제기반시설 국가경쟁력 평가지표

5-13. 국민1인당 컴퓨터 사용

('98)(%, 전세계 MIPS대비 비중)

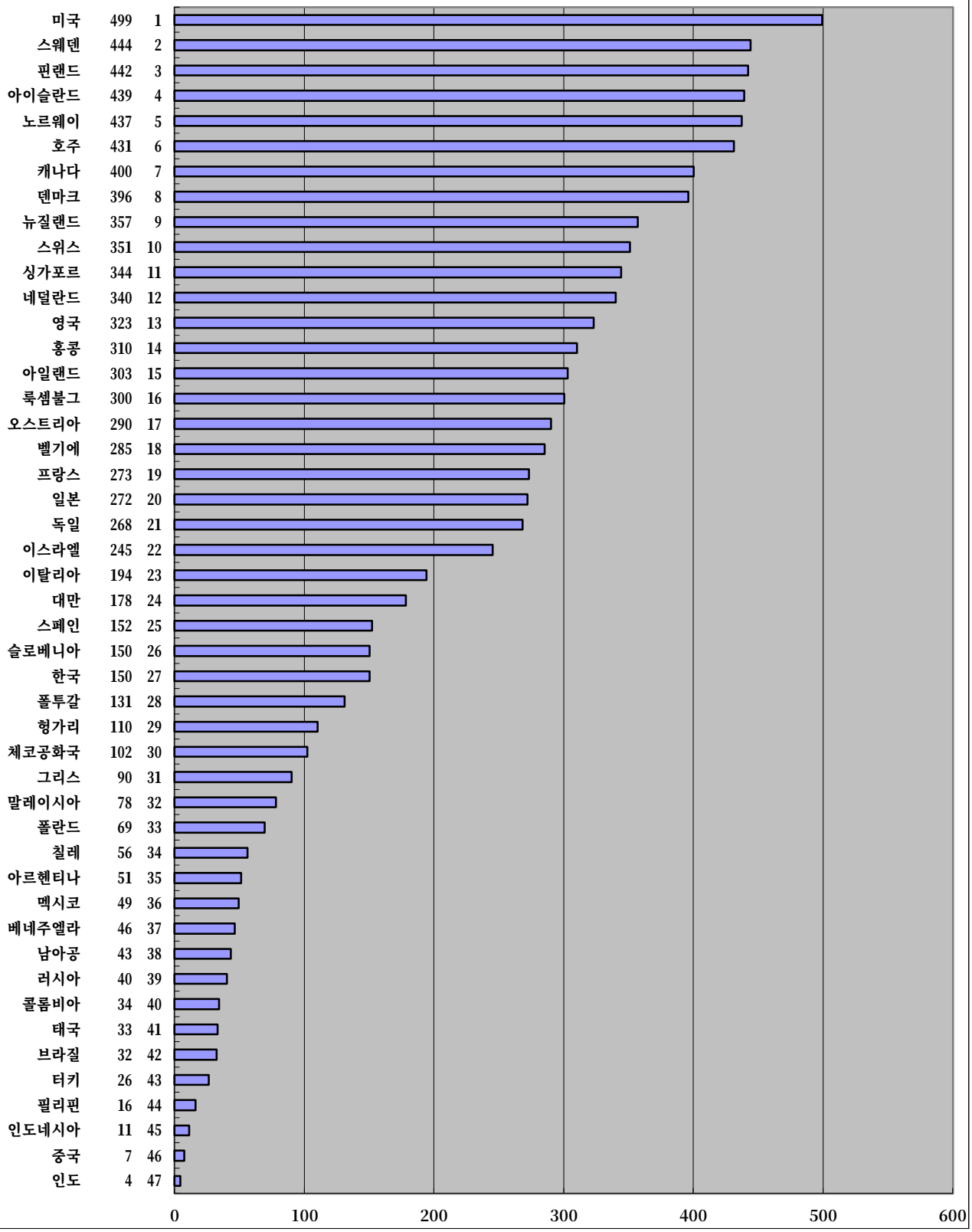

자료 : 스위스 국제경영개발원(IMD), *1999년 세계 경쟁력 연감*(1999.4.21)

IMD 세계경쟁력 평가지표로 본
1998년도
경제기반시설 국가경쟁력 평가지표

5-12. 국민1인당 컴퓨터 사용
('97)(대, 인구 천명당 컴퓨터 대수)

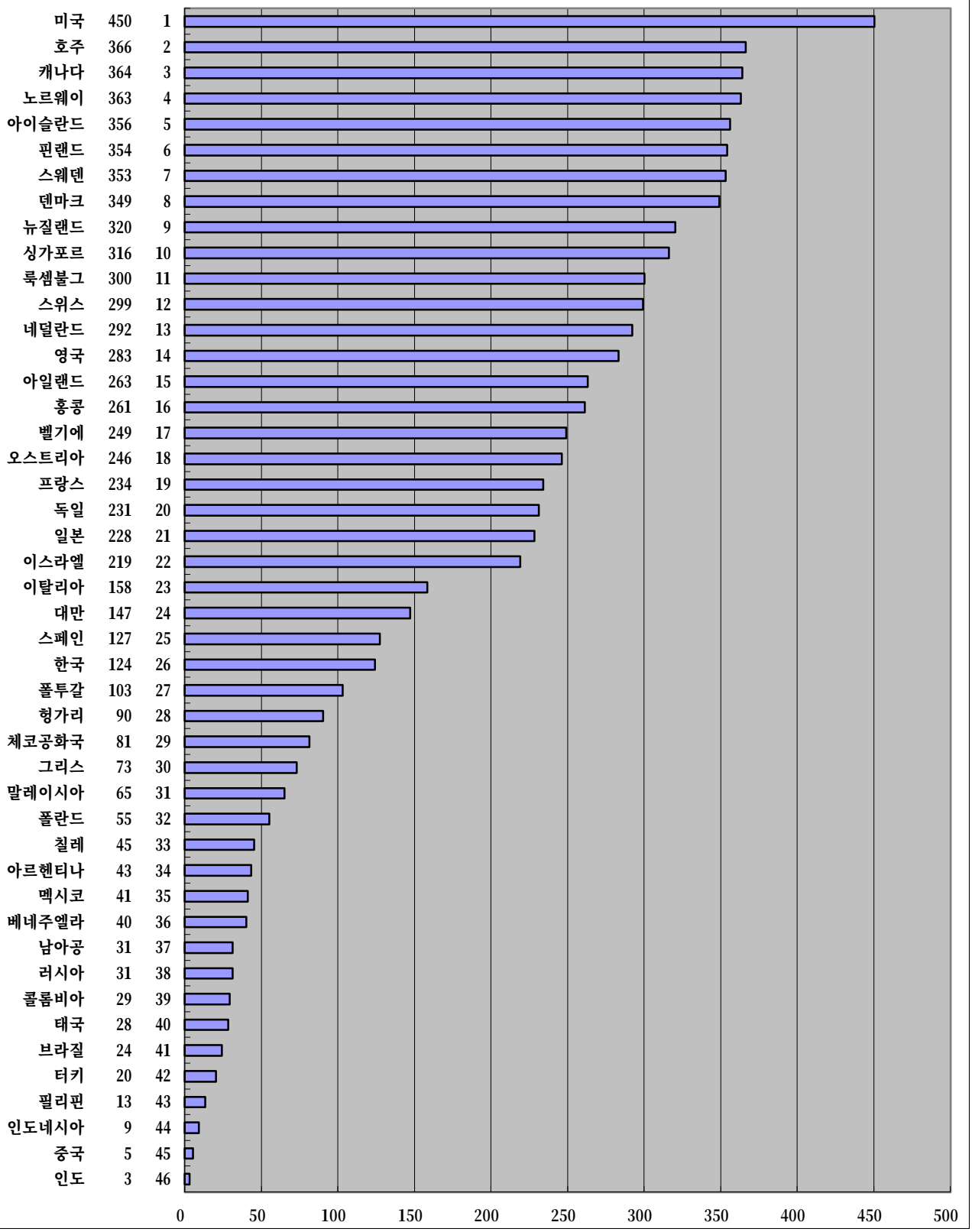

자료 : 스위스 국제경영대학원(IMD), *1998년 세계 경쟁력 연감(1998.4.15)*

IMD 세계경쟁력 평가지표로 본

1997년도

경제기반시설 국가경쟁력 평가지표

5-12. 국민1인당 컴퓨터 사용

('96)(대, 인구 천명당 컴퓨터 대수)

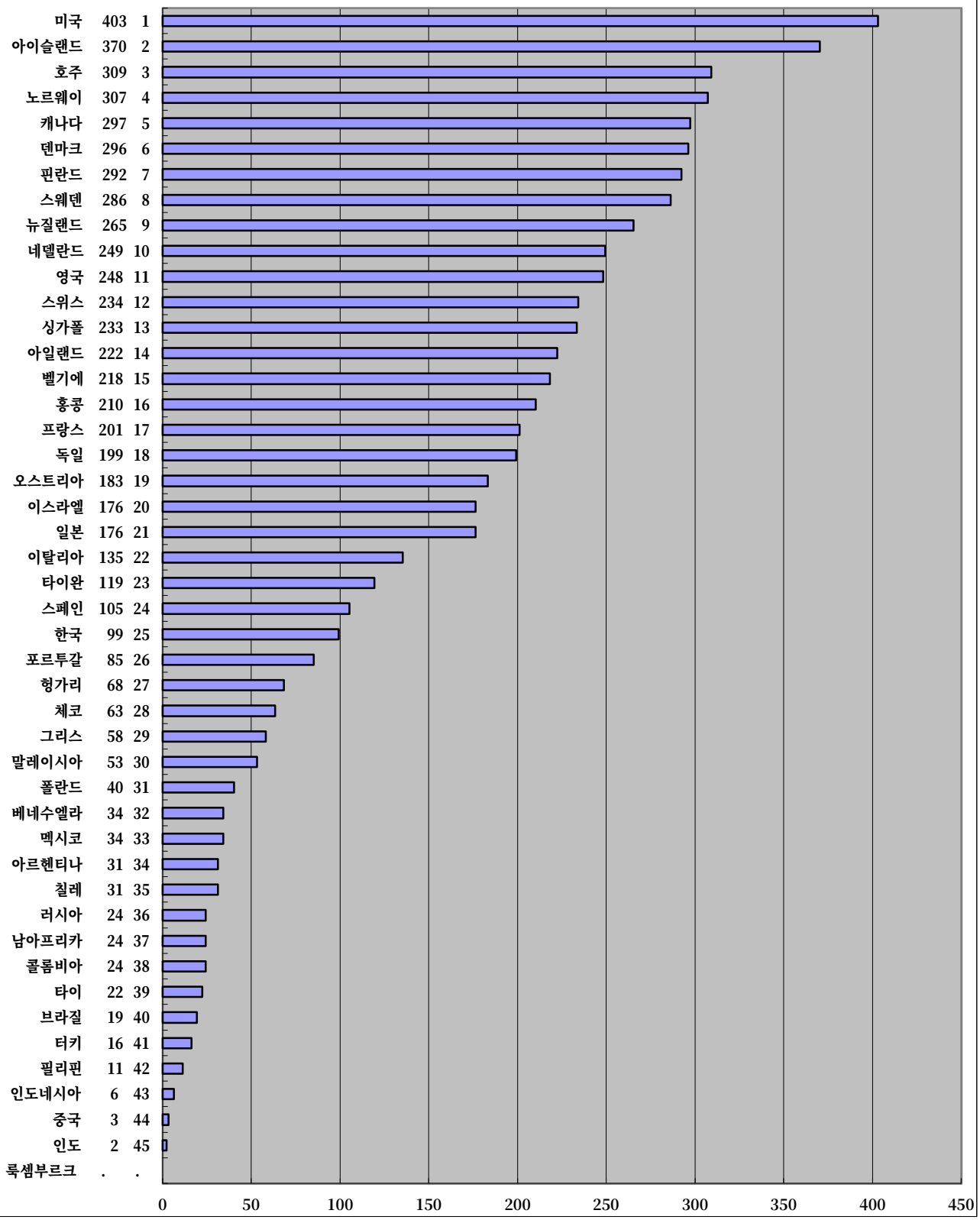

자료 : 스위스 국제경영개발원(IMD), *1997년 세계 경쟁력 연감*(1997.3.25)