IMD 세계경쟁력 평가지표로 본
1997-2000년도
경제기반시설 국가경쟁력 평가지표

	2000년도		1999년도		1998년도		1997년도	
	5-10. 통신분야 투자		5-11. 통신분야 투자		5-10. 통신분야 투자		5-10. 통신분야 투자	
	('95-'97)(%, 평균 GDP비중)		('95-'97)(%, 평균 GDP비중)		('94-'96)(%, 평균 GDP비중)		('93-'95)(%, 평균 GDP비중)	
	값	순위	값	순위	값	순위	값	순위
그리스	0.6287	19	0.699	22	0.7466	16	0.98	9
남아공	0.6412	17	0.627	25	0.4065	12	0.70	16
네덜란드	0.3948	39	0.504	38	0.4890	33	0.42	31
노르웨이	0.4976	30	0.562	31	0.4628	40	0.41	32
뉴질랜드	0.6584	15	0.659	23	0.4749	27	0.48	26
대만	1.1721	6	1.147	8	0.3439	8	1.28	7
덴마크	0.4068	38	0.326	46	0.9173	42	0.25	37
독일	0.4313	36	0.545	33	0.7863	21	0.71	15
러시아	0.3333	44	0.883	11	0.4256	44	.	.
룩셈불그	0.4890	31	0.592	27	0.5145	29	.	.
말레이시아	1.1989	5	1.608	4	0.5136	3	1.50	4
멕시코	0.3046	45	0.559	32	0.5046	6	1.41	5
미국	0.3797	41	0.367	45	0.0315	39	0.36	34
베네주엘라	0.7247	12	1.676	3	0.0025	1	3.27	1
벨기에	0.3565	43	0.515	36	1.8614	36	0.52	23
브라질	0.7973	10	0.804	15	1.7481	20	0.59	19
스웨덴	0.5237	26	0.605	26	0.3640	30	0.45	29
스위스	0.6178	20	0.736	20	0.3594	22	0.52	22
스페인	0.5141	29	0.658	24	0.3793	19	0.58	21
슬로베니아	0.6505	16	0.712	21	.	.	.	.
싱가포르	0.5173	28	0.540	34	0.4227	24	.	.
아르헨티나	0.6036	21	0.737	19	5.9617	14	0.84	11
아이슬란드	0.4502	34	0.479	39	0.7222	23	.	.
아일랜드	0.6031	22	0.572	30	0.5900	25	0.49	25
영국	0.4409	35	0.371	43	0.1222	35	0.35	35
오스트리아	0.5199	27	0.842	12	1.9031	15	0.66	18
이스라엘	0.6985	13	0.748	18	0.5713	11	0.85	10
이탈리아	0.3843	40	0.370	44	0.5668	26	0.51	24
인도	0.6909	14	0.812	14	0.5995	13	0.79	12
인도네시아	0.5685	24	0.751	17	0.5956	41	0.14	39
일본	0.4558	33	0.525	35	0.5366	31	0.44	30
중국	1.5313	2	1.453	5	1.2587	4	.	.
체코공화국	1.8700	1	1.911	2	1.0412	46	0.74	14
칠레	0.8978	9	0.974	10	1.4213	18	1.32	6
캐나다	0.5900	23	0.590	28	1.4603	38	0.45	28
콜롬비아	1.2816	4	1.396	6	1.1775	9	.	.
태국	0.2016	47	0.171	47	0.3132	43	0.20	38
터키	0.2569	46	0.838	13	0.2689	45	.	.
폴란드	0.6307	18	0.506	37	0.4509	5	1.75	3
폴투갈	0.5323	25	0.456	41	0.4265	28	0.69	17
프랑스	0.3665	42	0.468	40	0.8207	34	0.39	33
핀랜드	0.4784	32	0.577	29	0.8354	37	0.28	36
필리핀	0.9557	8	1.134	9	0.4622	10	0.77	13
한국	1.0586	7	1.279	7	0.5265	7	1.14	8
헝가리	1.3051	3	2.302	1	0.7242	2	1.93	2
호주	0.7248	11	0.802	16	3.5523	17	0.58	20
홍콩	0.4195	37	0.400	42	1.2810	32	0.45	27

자료 : 스위스 국제경영개발원(IMD), *세계 경쟁력 연감*(1997, 1998, 1999, 2000)

IMD 세계경쟁력 평가지표로 본

2000년도
경제기반시설 국가경쟁력 평가지표

5-10. 통신분야 투자

('95-'97)(%, 평균 GDP비중)

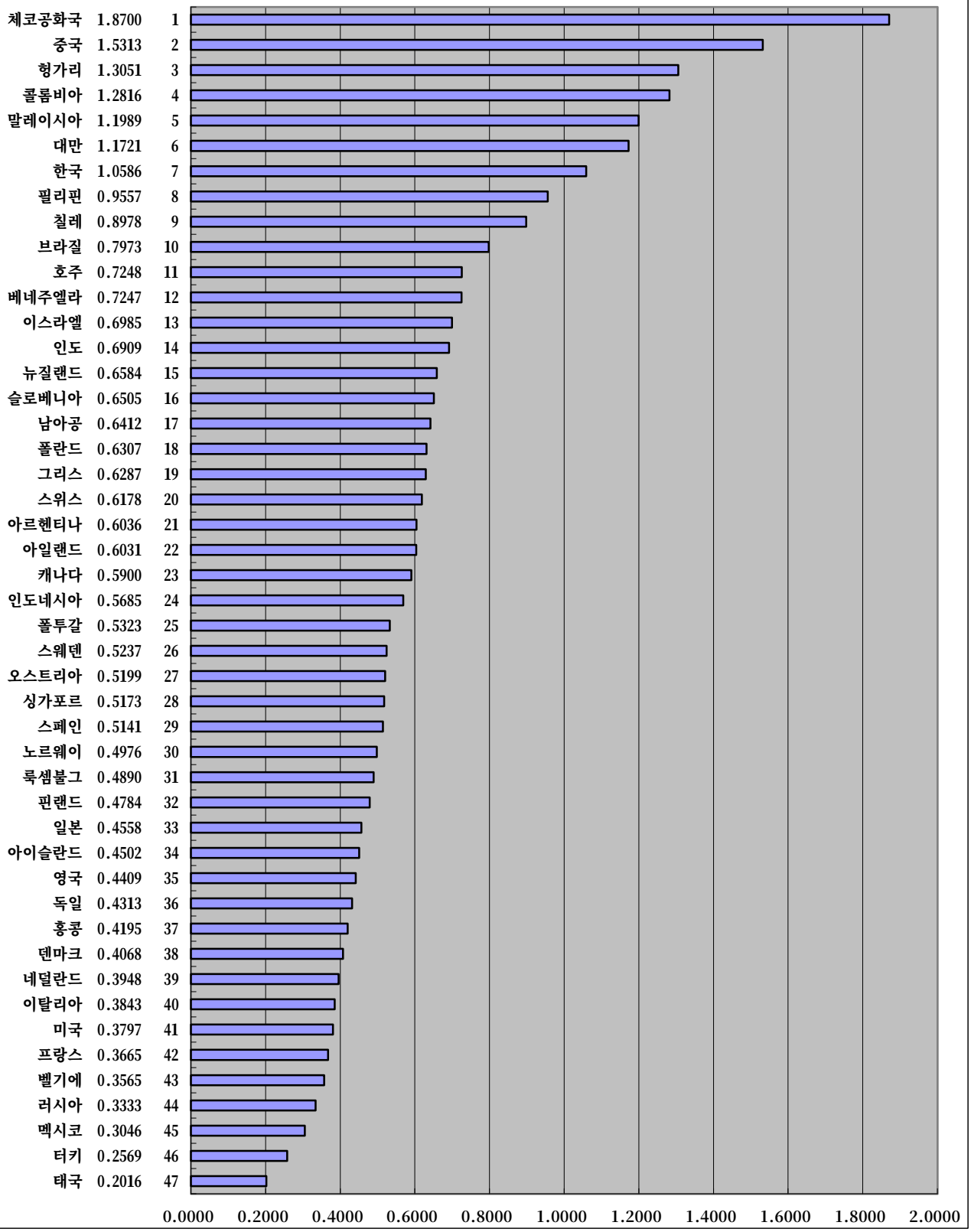

자료 : 스위스 국제경영개발원(IMD), *2000년 세계 경쟁력 연감*(2000.4.19)

IMD 세계경쟁력 평가지표로 본

1999년도
경제기반시설 국가경쟁력 평가지표

5-11. 통신분야 투자

('95-'97)(%, 평균 GDP비중)

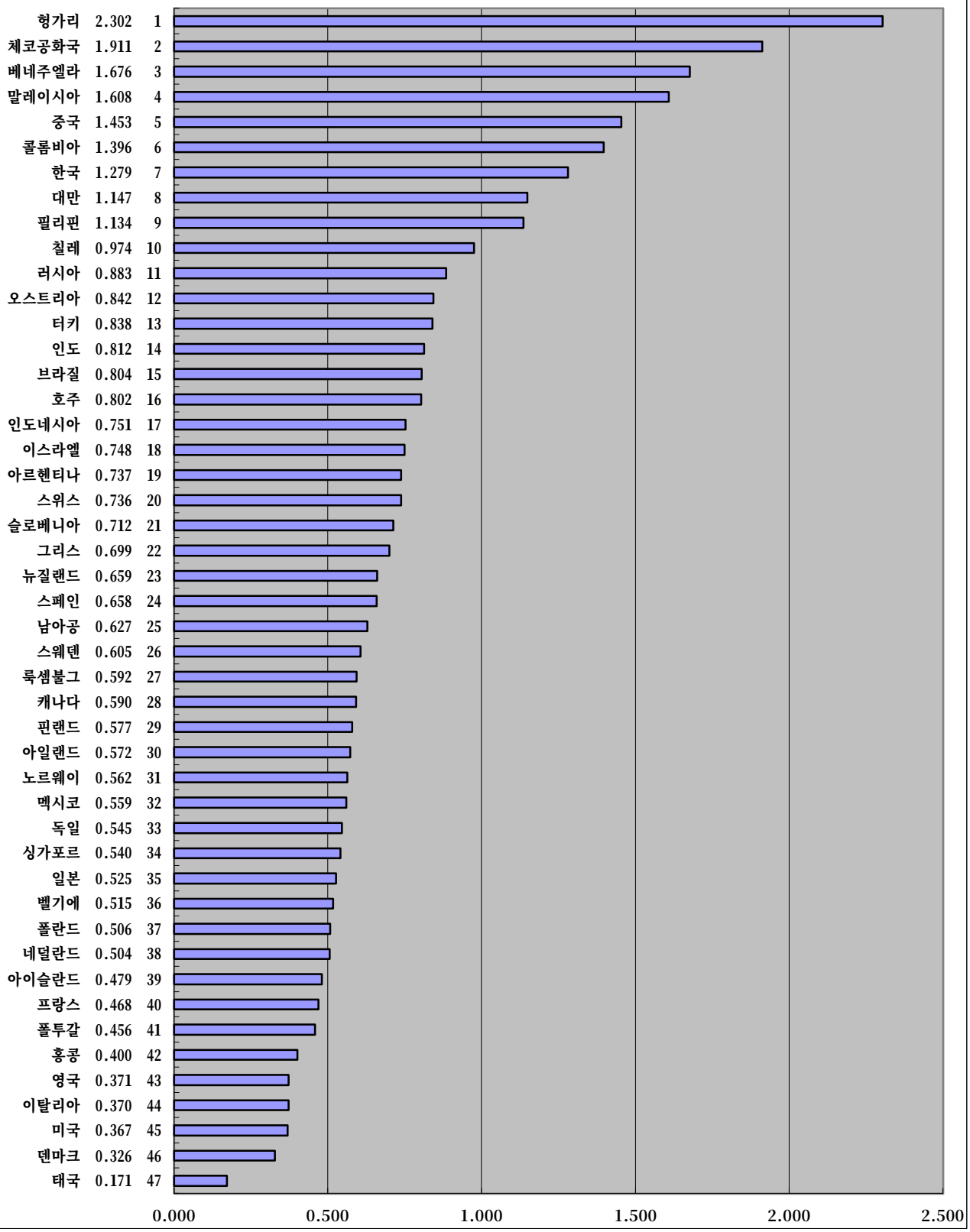

자료 : 스위스 국제경영개발원(IMD), *1999년 세계 경쟁력 연감*(1999.4.21)

IMD 세계경쟁력 평가지표로 본
1998년도
경제기반시설 국가경쟁력 평가지표

5-10. 통신분야 투자
('94-'96)(%, 평균 GDP비중)

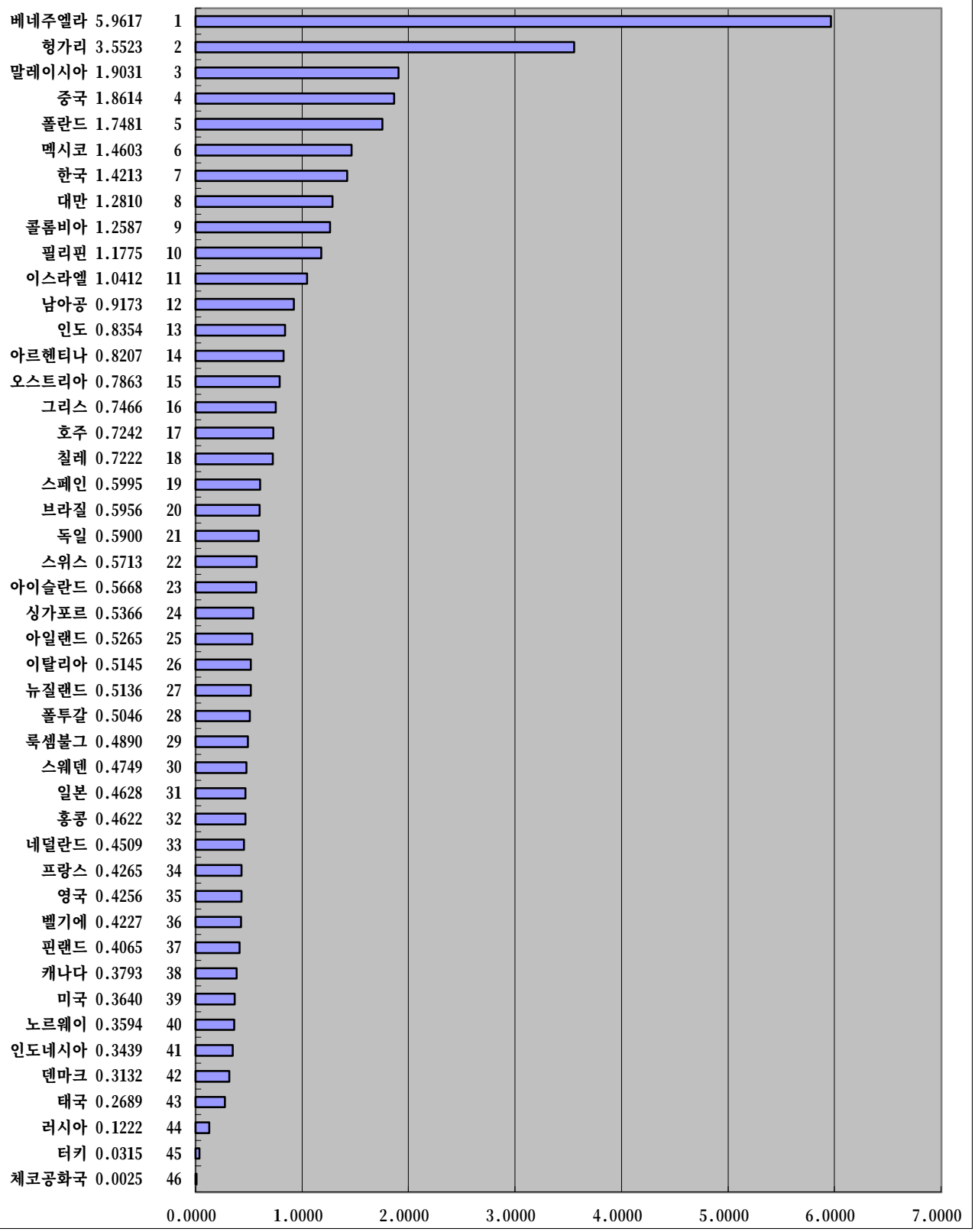

자료 : 스위스 국제경영대학원(IMD), *1998년 세계 경쟁력 연감(1998.4.15)*

IMD 세계경쟁력 평가지표로 본

1997년도

경제기반시설 국가경쟁력 평가지표

5-10. 통신분야 투자

('93-'95)(%, 평균 GDP비중)

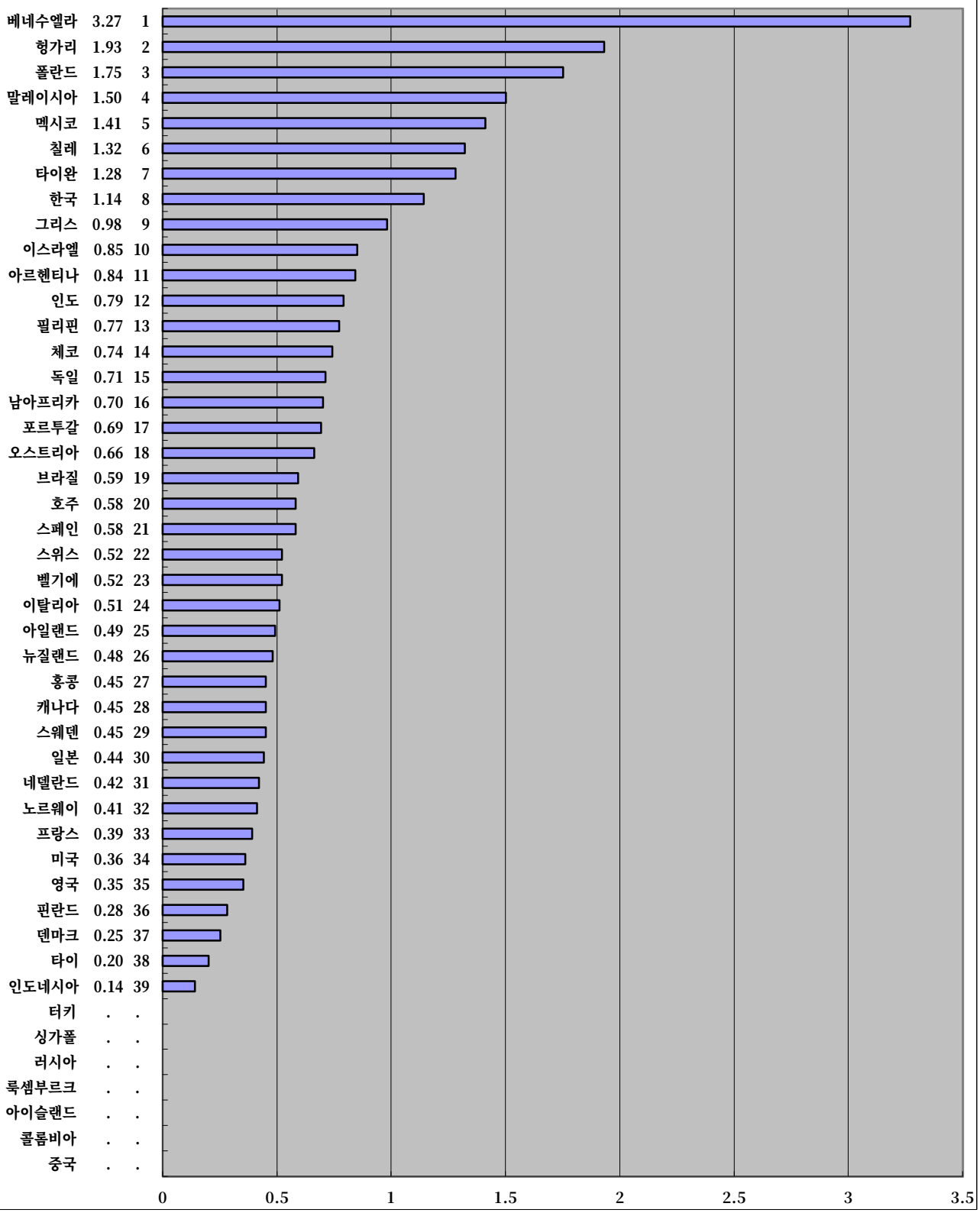

자료 : 스위스 국제경영개발원(IMD), *1997년 세계 경쟁력 연감*(1997.3.25)