# IMD 세계경쟁력 평가지표로 본
## 1997-2000년도
# 경제기반시설 국가경쟁력 평가지표

| | 2000년도 5-8. 경작면적 ('97)($m^2$, 1인당) | | 1999년도 5-9. 경작면적 ('96)($m^2$, 1인당) | | 1998년도 5-8. 경작면적 ('95)($m^2$, 1인당) | | 1997년도 5-8. 경작면적 ('94)($m^2$, 1인당) | |
|---|---|---|---|---|---|---|---|---|
| | 값 | 순위 | 값 | 순위 | 값 | 순위 | 값 | 순위 |
| 그리스 | 3729 | 15 | 3766 | 13 | 3332 | 19 | 3358 | 17 |
| 남아공 | 3953 | 13 | 3733 | 15 | 3837 | 13 | 3259 | 19 |
| 네덜란드 | 599 | 40 | 592 | 40 | 593 | 39 | 616 | 39 |
| 노르웨이 | 2045 | 24 | 2283 | 25 | 2275 | 25 | 2086 | 25 |
| 뉴질랜드 | 8723 | 3 | 9182 | 3 | 9119 | 3 | 10888 | 3 |
| 대만 | 415 | 42 | 415 | 42 | 415 | 41 | 415 | 41 |
| 덴마크 | 4494 | 10 | 4432 | 10 | 4451 | 10 | 4565 | 10 |
| 독일 | 1470 | 31 | 1473 | 31 | 1477 | 32 | 1476 | 32 |
| 러시아 | 8699 | 4 | 9001 | 4 | 8977 | 4 | 8941 | 4 |
| 룩셈불그 | 59 | 45 | 59 | 45 | 59 | 44 | 59 | 44 |
| 말레이시아 | 3621 | 17 | 3592 | 17 | 3675 | 16 | 3781 | 13 |
| 멕시코 | 2896 | 23 | 2827 | 23 | 2874 | 24 | 2659 | 24 |
| 미국 | 6682 | 6 | 6672 | 6 | 7139 | 6 | 7204 | 6 |
| 베네주엘라 | 1532 | 30 | 1569 | 30 | 1640 | 30 | 1831 | 29 |
| 벨기에 | 770 | 37 | 728 | 38 | 730 | 37 | 788 | 37 |
| 브라질 | 4090 | 12 | 4149 | 12 | 4155 | 12 | 3226 | 20 |
| 스웨덴 | 3163 | 21 | 3181 | 21 | 3134 | 21 | 3166 | 21 |
| 스위스 | 626 | 39 | 598 | 39 | 601 | 38 | 621 | 38 |
| 스페인 | 4874 | 8 | 5126 | 7 | 5134 | 7 | 5142 | 7 |
| 슬로베니아 | 1432 | 32 | 1432 | 32 | . | . | . | . |
| 싱가포르 | 3 | 47 | 3 | 47 | 3 | 46 | 3 | 46 |
| 아르헨티나 | 7625 | 5 | 7723 | 5 | 7823 | 5 | 7925 | 5 |
| 아이슬란드 | 222 | 44 | 225 | 44 | 225 | 43 | 225 | 43 |
| 아일랜드 | 3678 | 16 | 3672 | 16 | 3723 | 15 | 3689 | 14 |
| 영국 | 1089 | 35 | 1043 | 36 | 1025 | 34 | 1026 | 34 |
| 오스트리아 | 1833 | 26 | 1877 | 26 | 1880 | 27 | 1884 | 27 |
| 이스라엘 | 750 | 38 | 767 | 37 | 785 | 35 | 806 | 35 |
| 이탈리아 | 1900 | 25 | 1877 | 27 | 1883 | 26 | 1948 | 26 |
| 인도 | 1778 | 27 | 1806 | 28 | 1814 | 28 | 1847 | 28 |
| 인도네시아 | 1550 | 29 | 1574 | 29 | 1558 | 31 | 1582 | 30 |
| 일본 | 341 | 43 | 345 | 43 | 350 | 42 | 354 | 42 |
| 중국 | 1088 | 36 | 1096 | 35 | 785 | 36 | 792 | 36 |
| 체코공화국 | 3234 | 20 | 3231 | 20 | 3271 | 20 | 3275 | 18 |
| 칠레 | 1571 | 28 | 2576 | 24 | 2958 | 23 | 3038 | 22 |
| 캐나다 | 15228 | 2 | 15335 | 2 | 15366 | 2 | 15550 | 2 |
| 콜롬비아 | 1106 | 34 | 1231 | 34 | 1789 | 29 | 1582 | 31 |
| 태국 | 3374 | 18 | 3408 | 18 | 3442 | 17 | 3543 | 15 |
| 터키 | 4665 | 9 | 4298 | 11 | 4399 | 11 | 4539 | 11 |
| 폴란드 | 3732 | 14 | 3742 | 14 | 3777 | 14 | 3799 | 12 |
| 폴투갈 | 2918 | 22 | 2920 | 22 | 3067 | 22 | 2929 | 23 |
| 프랑스 | 3322 | 19 | 3334 | 19 | 3352 | 18 | 3366 | 16 |
| 핀랜드 | 4142 | 11 | 4805 | 9 | 4941 | 8 | 5094 | 8 |
| 필리핀 | 1295 | 33 | 1324 | 33 | 1355 | 33 | 1339 | 33 |
| 한국 | 435 | 41 | 439 | 41 | 443 | 40 | 462 | 40 |
| 헝가리 | 4972 | 7 | 4942 | 8 | 4923 | 9 | 4848 | 9 |
| 호주 | 28672 | 1 | 27428 | 1 | 26789 | 1 | 26455 | 1 |
| 홍콩 | 9 | 46 | 11 | 46 | 11 | 45 | 12 | 45 |

자료 : 스위스 국제경영개발원(IMD), *세계 경쟁력 연감*(1997, 1998, 1999, 2000)

IMD 세계경쟁력 평가지표로 본

# 2000년도
# 경제기반시설 국가경쟁력 평가지표

## 5-8. 경작면적

('97)($m^2$ ,1인당)

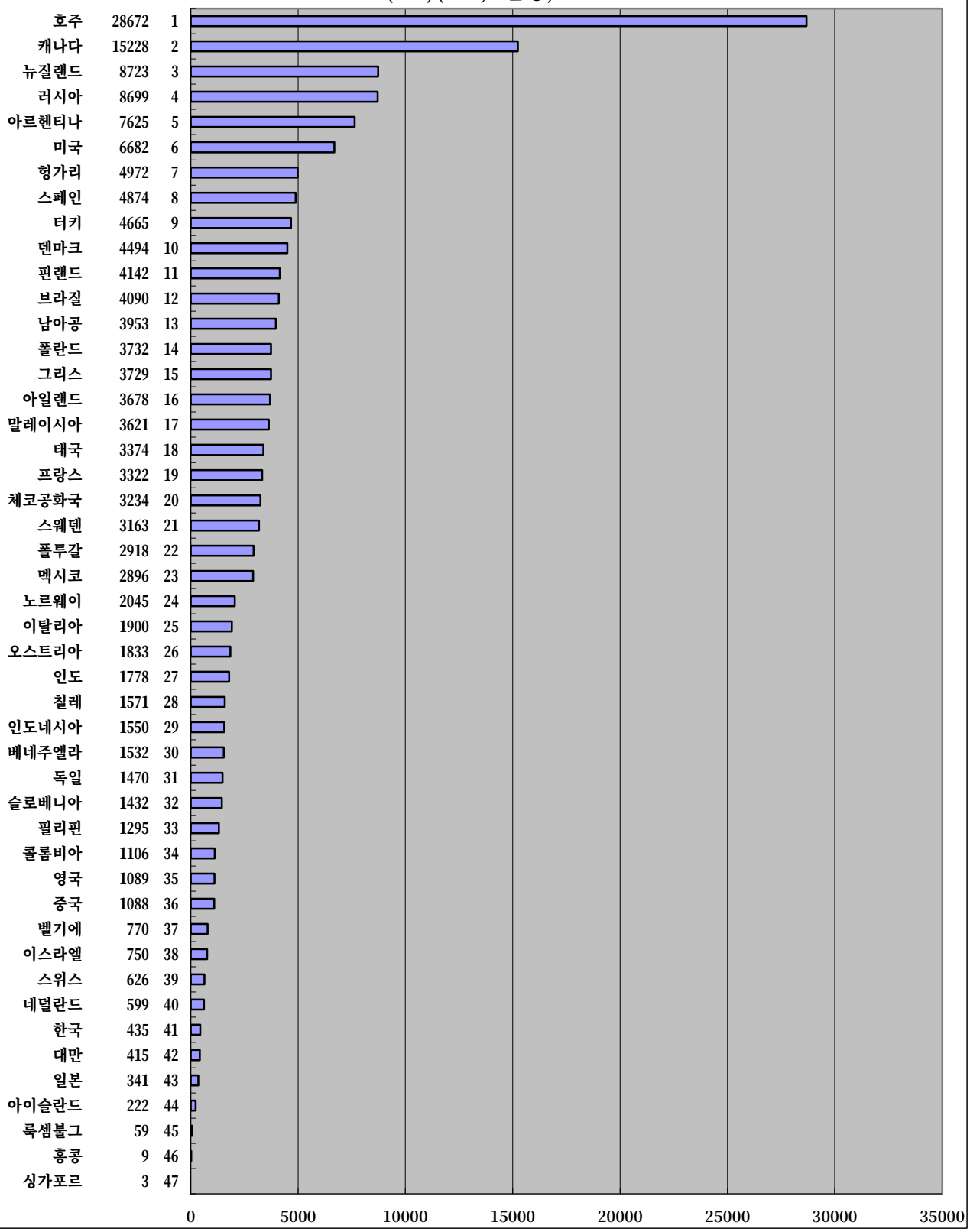


자료 : 스위스 국제경영개발원(IMD), *2000년 세계 경쟁력 연감*(2000.4.19)

IMD 세계경쟁력 평가지표로 본

# 1999년도
# 경제기반시설 국가경쟁력 평가지표

## 5-9. 경작면적

('96)($m^2$, 1인당)

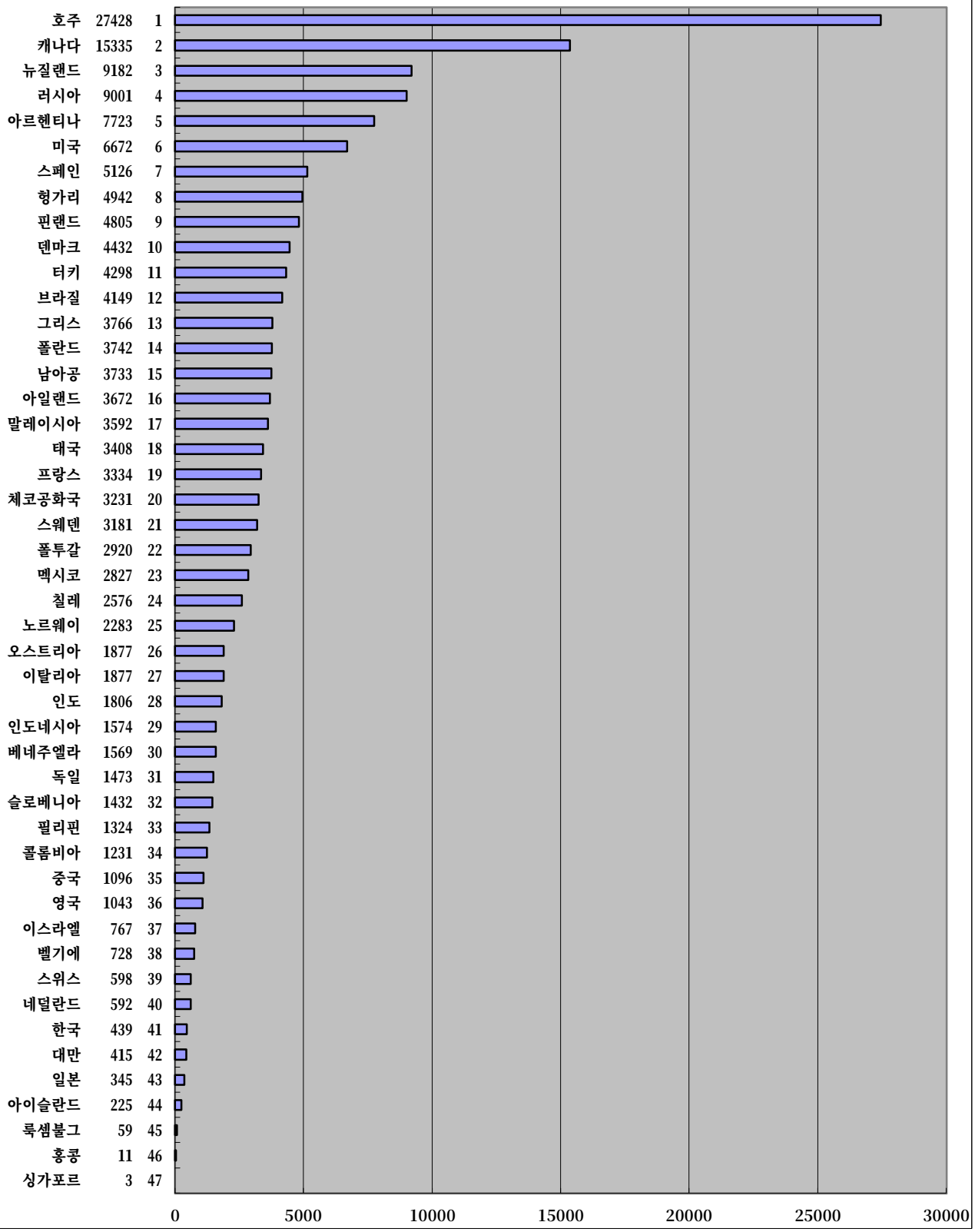


자료 : 스위스 국제경영개발원(IMD), *1999년 세계 경쟁력 연감*(1999.4.21)

# IMD 세계경쟁력 평가지표로 본
# 1998년도
# 경제기반시설 국가경쟁력 평가지표

## 5-8. 경작면적

('95)($m^2$, 1인당)

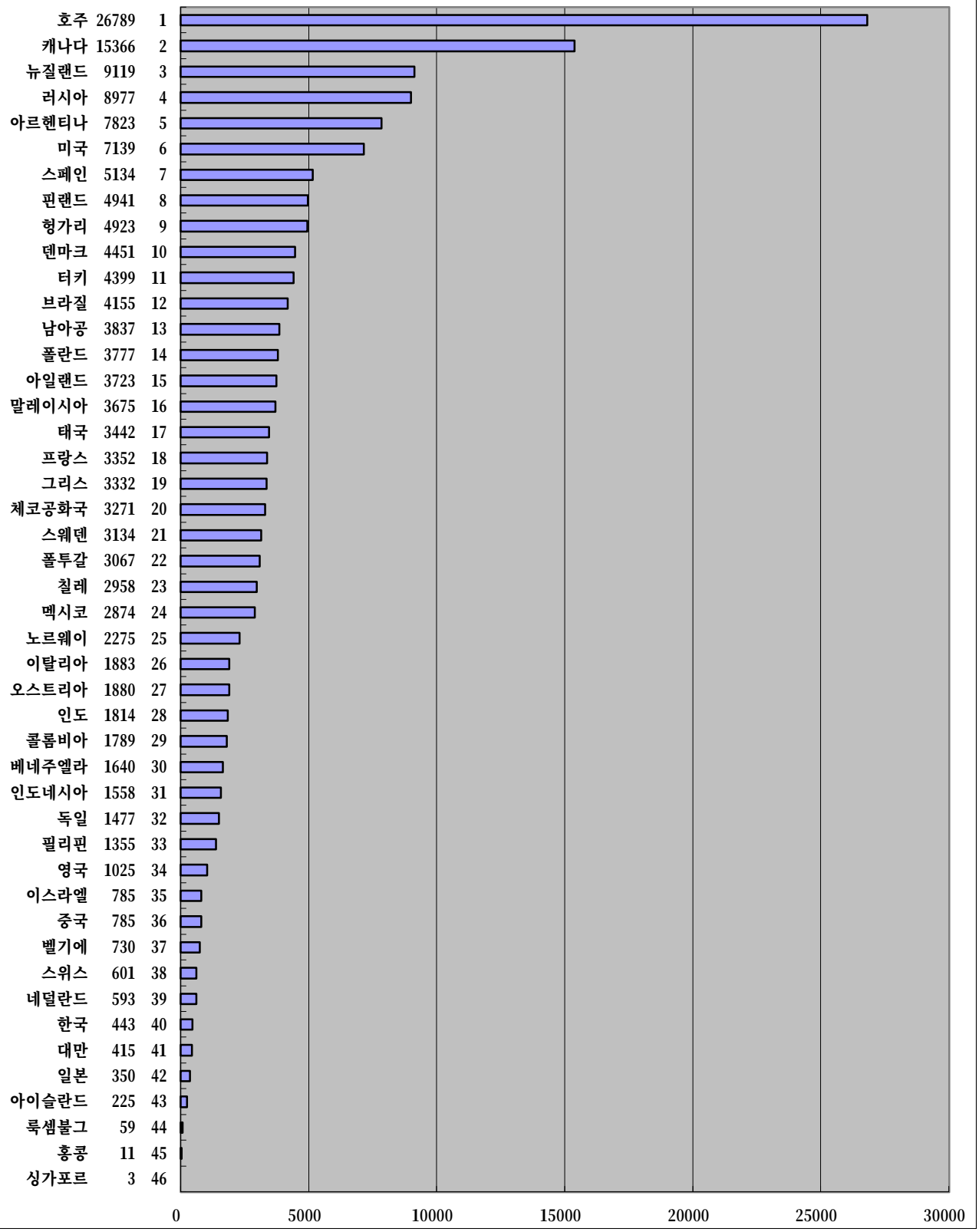


자료 : 스위스 국제경영대학원(IMD), *1998년 세계 경쟁력 연감(1998.4.15)*

IMD 세계경쟁력 평가지표로 본

# 1997년도

# 경제기반시설 국가경쟁력 평가지표

## 5-8. 경작면적

('94)($m^2$, 1인당)

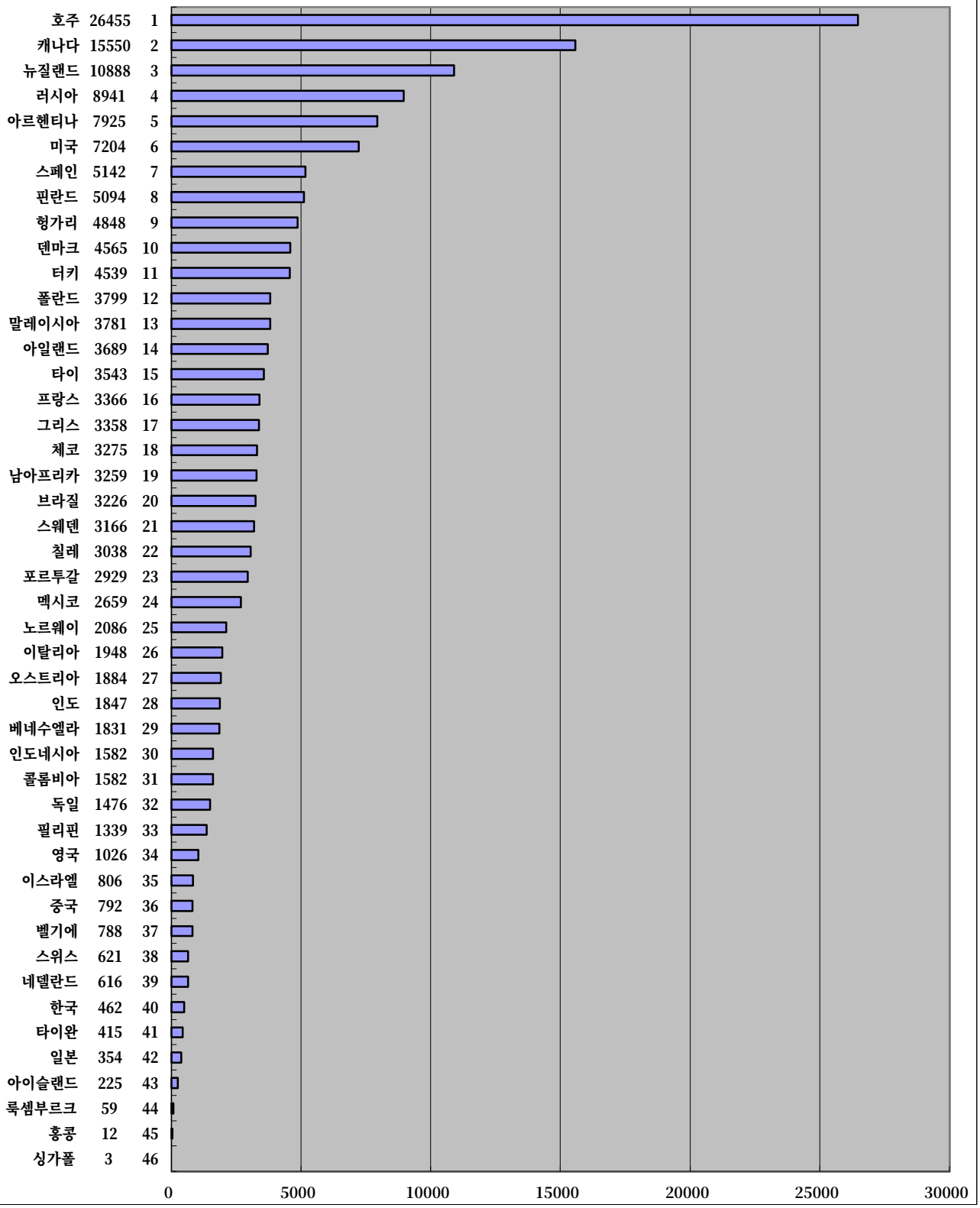


자료 : 스위스 국제경영개발원(IMD), *1997년 세계 경쟁력 연감*(1997.3.25)