IMD 세계경쟁력 평가지표로 본
1997-2000년도
경제기반시설 국가경쟁력 평가지표

	2000년도 5-7. 제조업 고객을 위한 공업용 전력비용 ('99)($/kwh)		1999년도 5-8. 제조업 고객을 위한 공업용 전력비용 ('98)($/kwh)		1998년도 5-7. 제조업 고객을 위한 공업용 전력비용 ('97)($/kwh)		1997년도 5-7. 제조업 고객을 위한 공업용 전력비용 ('96)($/kwh)	
	값	순위	값	순위	값	순위	값	순위
그리스	0.050	16	0.053	16	0.059	13	0.062	17
남아공	0.015	1	0.023	2	0.036	3	0.034	4
네덜란드	0.061	27	0.062	25	0.063	17	0.072	27
노르웨이	0.052	18	0.052	15	0.035	2	0.035	5
뉴질랜드	0.036	6	0.040	9	0.044	5	0.039	7
대만	0.058	26	0.075	34	0.070	26	0.070	25
덴마크	0.065	30	0.064	27	0.073	29	0.069	24
독일	0.067	32	0.071	32	0.086	35	0.101	37
러시아	0.020	2	0.430	45	0.070	26	0.085	33
룩셈불그	0.075	37	0.075	33	0.075	30	0.075	29
말레이시아	0.057	25	0.090	38	0.090	36	0.090	34
멕시코	0.045	12	0.047	11	0.048	9	0.031	3
미국	0.043	10	0.043	10	0.046	7	0.047	10
베네주엘라	0.044	11	0.049	13	0.065	19	0.021	1
벨기에	0.055	21	0.055	18	0.065	19	0.059	14
브라질	0.082	42	0.083	37	0.083	33	0.075	28
스웨덴	0.034	5	0.034	4	0.045	6	0.039	7
스위스	0.096	45	0.101	42	0.120	42	0.125	41
스페인	0.070	36	0.070	31	0.079	31	0.079	31
슬로베니아	0.053	19	0.055	19	.	.	.	.
싱가포르	0.065	31	0.056	21	.	.	.	.
아르헨티나	0.065	29	0.065	29	0.065	19	0.065	20
아이슬란드	0.022	3	0.022	1	0.022	1	0.022	2
아일랜드	0.056	24	0.063	26	0.066	24	0.066	22
영국	0.069	33	0.064	28	0.065	19	0.068	23
오스트리아	0.078	39	0.080	36	0.081	32	0.081	32
이스라엘	0.090	44	0.060	23	0.065	19	0.065	20
이탈리아	0.078	40	0.094	39	0.101	38	0.093	35
인도	0.070	34	0.059	22	0.059	13	.	.
인도네시아	0.050	17	0.062	24	0.062	16	0.062	17
일본	0.146	47	0.145	44	0.157	43	0.185	42
중국	0.032	4	.	.	.	.	.	.
체코공화국	0.047	14	0.029	3	0.059	13	0.061	16
칠레	0.038	9	0.035	5	0.046	7	0.050	12
캐나다	0.038	8	0.038	7	0.038	4	0.038	6
콜롬비아	0.087	43	0.097	40	0.097	37	0.100	36
태국	0.061	28	.	.	.	.	.	.
터키	0.076	38	0.077	35	0.085	34	0.076	30
폴란드	0.036	7	0.036	6	0.070	26	0.070	25
폴투갈	0.080	41	0.097	41	0.112	40	0.122	40
프랑스	0.047	15	0.048	12	0.057	12	0.060	15
핀랜드	0.046	13	0.050	14	0.052	10	0.063	19
필리핀	0.070	35	0.070	30	0.116	41	0.115	39
한국	0.054	20	0.040	8	0.068	25	0.054	13
헝가리	0.055	22	0.054	17	0.055	11	0.049	11
호주	0.056	23	0.056	20	0.063	17	0.046	9
홍콩	0.105	46	0.105	43	0.105	39	0.105	38

자료 : 스위스 국제경영개발원(IMD), *세계 경쟁력 연감*(1997, 1998, 1999, 2000)

IMD 세계경쟁력 평가지표로 본

2000년도
경제기반시설 국가경쟁력 평가지표

5-7. 제조업 고객을 위함 공업용 전력비용

('99)($/kwh)

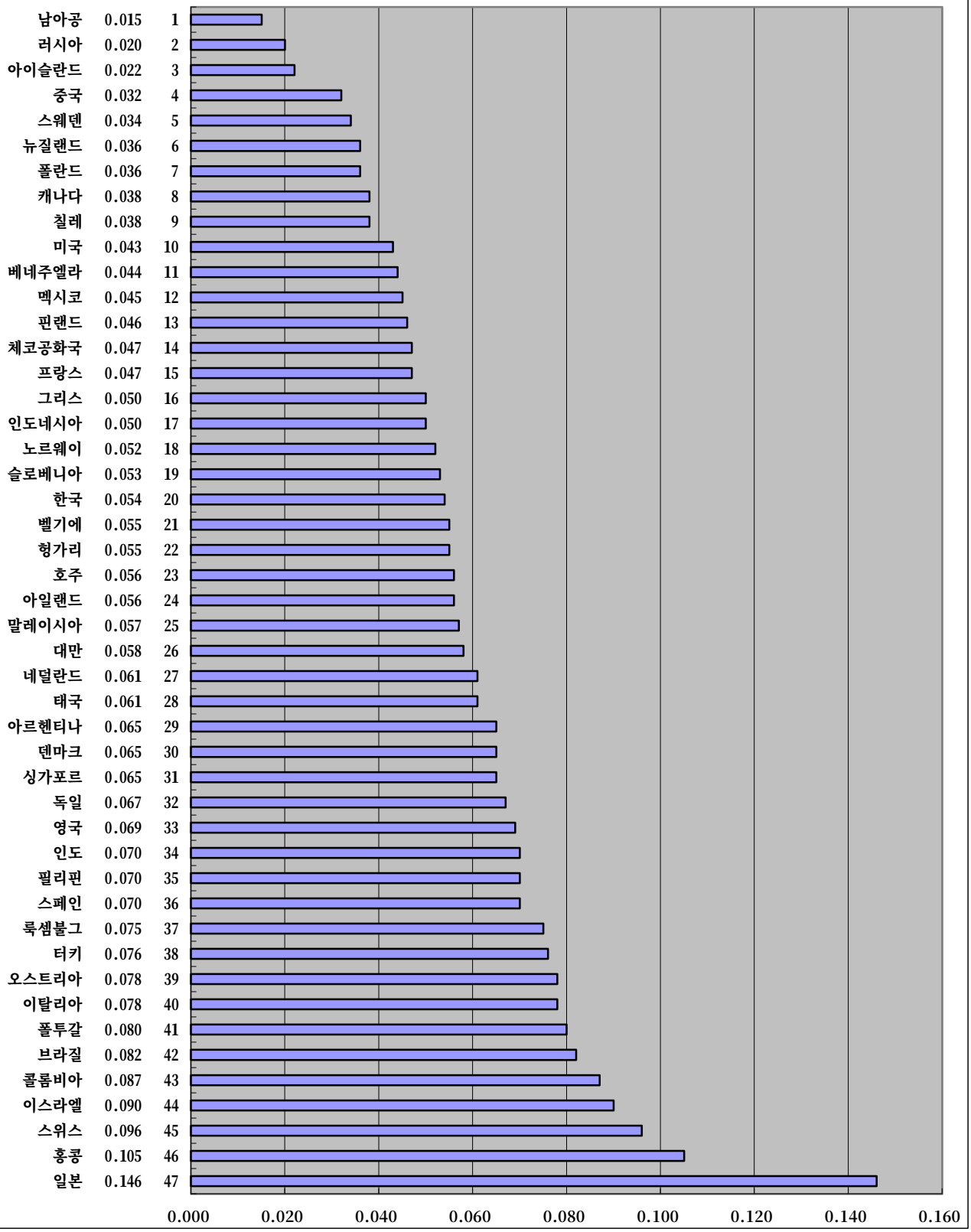

자료 : 스위스 국제경영개발원(IMD), *2000년 세계 경쟁력 연감*(2000.4.19)

IMD 세계경쟁력 평가지표로 본

1999년도
경제기반시설 국가경쟁력 평가지표

5-8. 제조업 고객을 위한 공업용 전력비용

('98)($/kwh)

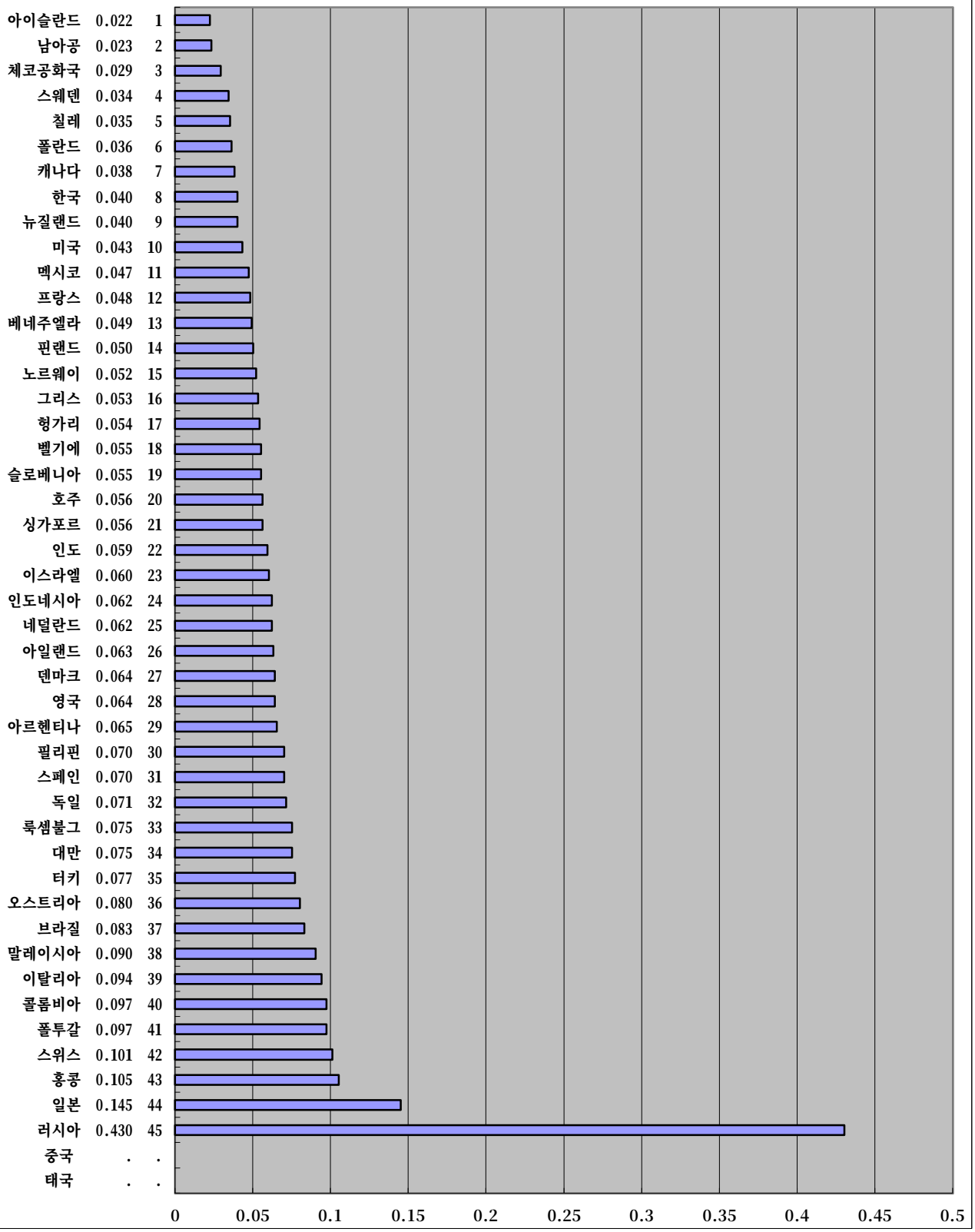

자료 : 스위스 국제경영개발원(IMD), *1999년 세계 경쟁력 연감*(1999.4.21)

IMD 세계경쟁력 평가지표로 본
1998년도
경제기반시설 국가경쟁력 평가지표

5-7. 제조업 고객을위한 공업용 전력비용
('97)($/Kwh)

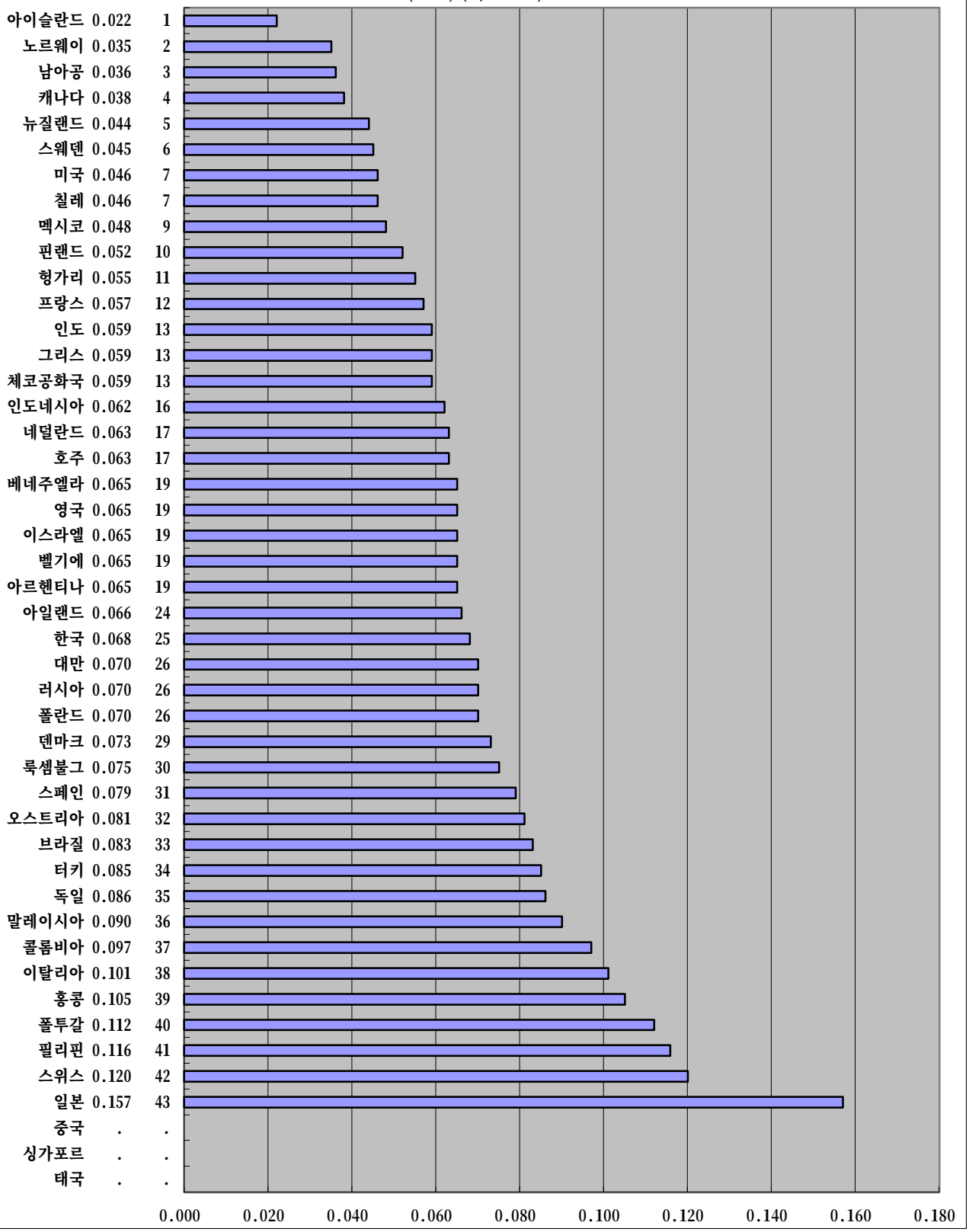

자료 : 스위스 국제경영대학원(IMD), *1998년 세계 경쟁력 연감(1998.4.15)*

IMD 세계경쟁력 평가지표로 본

1997년도

경제기반시설 국가경쟁력 평가지표

5-7. 제조업 고객을 위한 공업용 전력비용

('96)($/kwh)

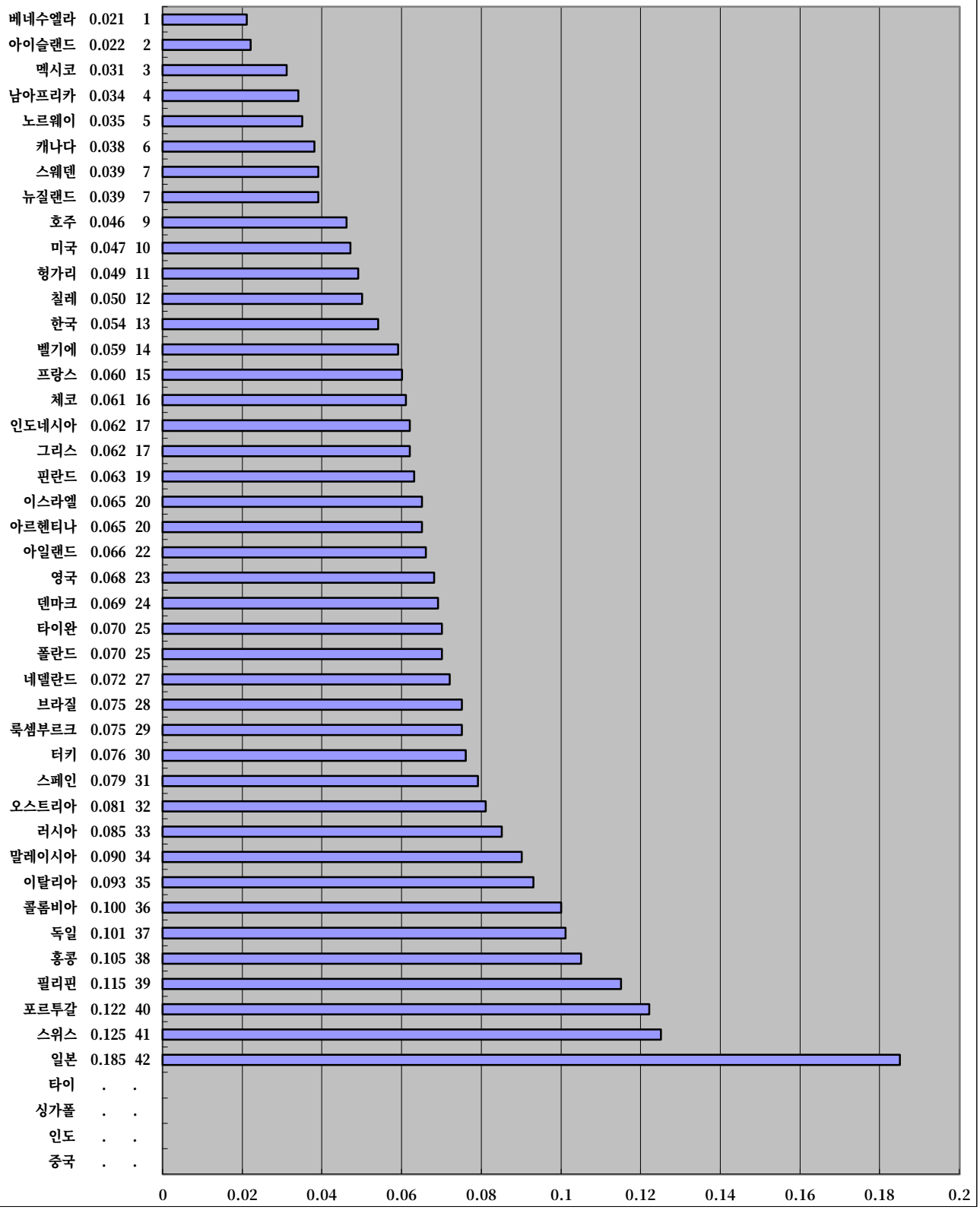

자료 : 스위스 국제경영개발원(IMD), *1997년 세계 경쟁력 연감*(1997.3.25)