IMD 세계경쟁력 평가지표로 본
1997-2000년도
경제기반시설 국가경쟁력 평가지표

	2000년도		1999년도		1998년도		1997년도	
	5-5. 항공수송		5-5. 항공수송		5-5. 항공수송		5-5. 항공수송	
	('98)(주항공사별 탑승객 수)		('96)(주항공사별 탑승객 수)		('96)(주항공사별 탑승객 수)		('95)(주항공사별 탑승객 수)	
	값	순위	값	순위	값	순위	값	순위
그리스	6403	36	6396	33	6396	33	6006	33
남아공	6480	35	7183	32	7183	32	6396	32
네덜란드	18676	16	17114	15	17114	15	14788	18
노르웨이	14279	20	12727	21	12727	21	11659	22
뉴질랜드	8655	30	9597	26	9597	26	7677	27
대만	27480	11	29340	10	27340	10	22980	12
덴마크	5947	38	5892	34	5892	34	5477	34
독일	49417	5	40118	6	40118	6	34680	5
러시아	18685	15	22117	13	22117	13	26525	9
룩셈불그	701	46	639	46	639	46	570	46
말레이시아	13655	21	15118	17	15118	17	15418	16
멕시코	18685	14	14678	18	14678	18	14969	17
미국	588212	1	571072	1	571072	1	533512	1
베네주엘라	3737	40	4487	39	4487	39	4445	38
벨기에	8748	29	5174	36	5174	36	5001	36
브라질	27578	10	22004	14	22004	14	20196	14
스웨덴	11878	25	9879	25	9879	25	9572	25
스위스	14299	19	10468	24	10468	24	9859	24
스페인	31594	7	27759	9	27759	9	25766	10
슬로베니아	460	47	.	.	.	.	.	.
싱가포르	13316	22	11841	22	11841	22	10779	23
아르헨티나	8473	31	7779	29	7779	29	6642	30
아이슬란드	1593	45	1239	45	1239	45	1097	45
아일랜드	10401	26	7677	30	7677	30	6587	31
영국	62031	3	64209	3	64209	3	47147	4
오스트리아	6181	37	4719	38	4719	38	4369	39
이스라엘	3699	41	3695	40	3695	40	3454	40
이탈리아	28037	9	25839	11	25839	11	23666	11
인도	16521	17	13255	20	13255	20	14261	19
인도네시아	12398	23	16173	16	16173	16	15997	15
일본	101701	2	95914	2	95914	2	91797	2
중국	53481	4	51770	4	51770	4	47565	3
체코공화국	1606	44	1394	44	1394	44	1285	44
칠레	5150	39	3622	41	3622	41	3197	41
캐나다	24653	13	22856	12	22856	12	20291	13
콜롬비아	9118	28	8342	28	8342	28	7299	28
태국	15015	18	14078	19	14078	19	12771	20
터키	9949	27	8464	27	8464	27	7749	26
폴란드	2213	42	1806	42	1806	42	1657	42
폴투갈	7023	32	4806	37	4806	37	4590	37
프랑스	42232	6	40300	5	40300	5	33950	6
핀랜드	6771	33	5598	35	5598	35	5212	35
필리핀	6732	34	7236	31	7263	31	7180	29
한국	27109	12	33003	7	33003	7	29345	7
헝가리	1749	43	1563	43	1563	43	1311	43
호주	30180	8	30075	8	30075	8	28835	8
홍콩	12203	24	11803	23	11803	23	11803	21

자료 : 스위스 국제경영개발원(IMD), *세계 경쟁력 연감*(1997, 1998, 1999, 2000)

IMD 세계경쟁력 평가지표로 본

2000년도
경제기반시설 국가경쟁력 평가지표

5-5. 항공수송

('98)(주항공사별 탑승객 수)

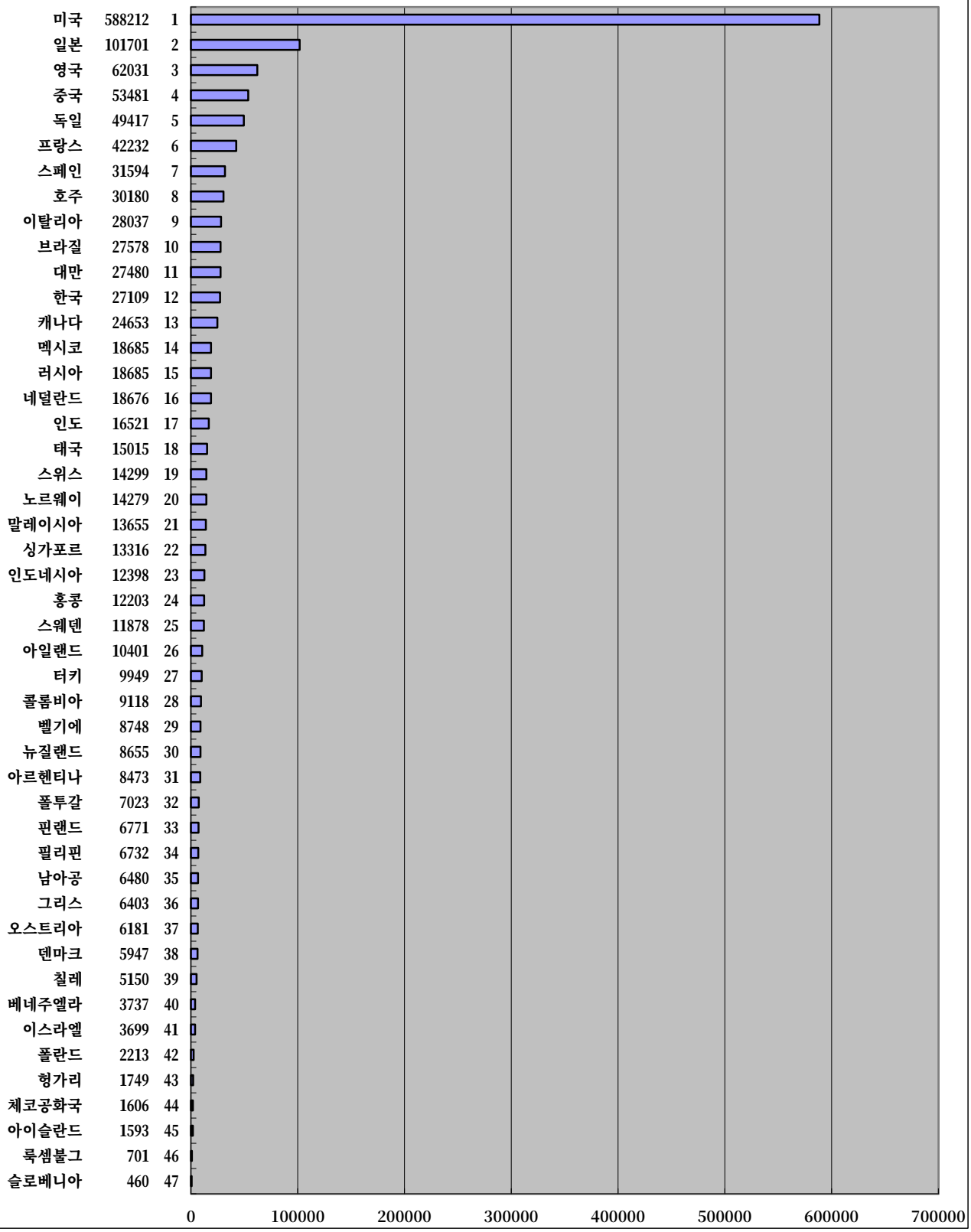

자료 : 스위스 국제경영개발원(IMD), *2000년 세계 경쟁력 연감*(2000.4.19)

IMD 세계경쟁력 평가지표로 본

1999년도
경제기반시설 국가경쟁력 평가지표

5-5. 항공수송

('96)(주항공사별 탑승객 수)

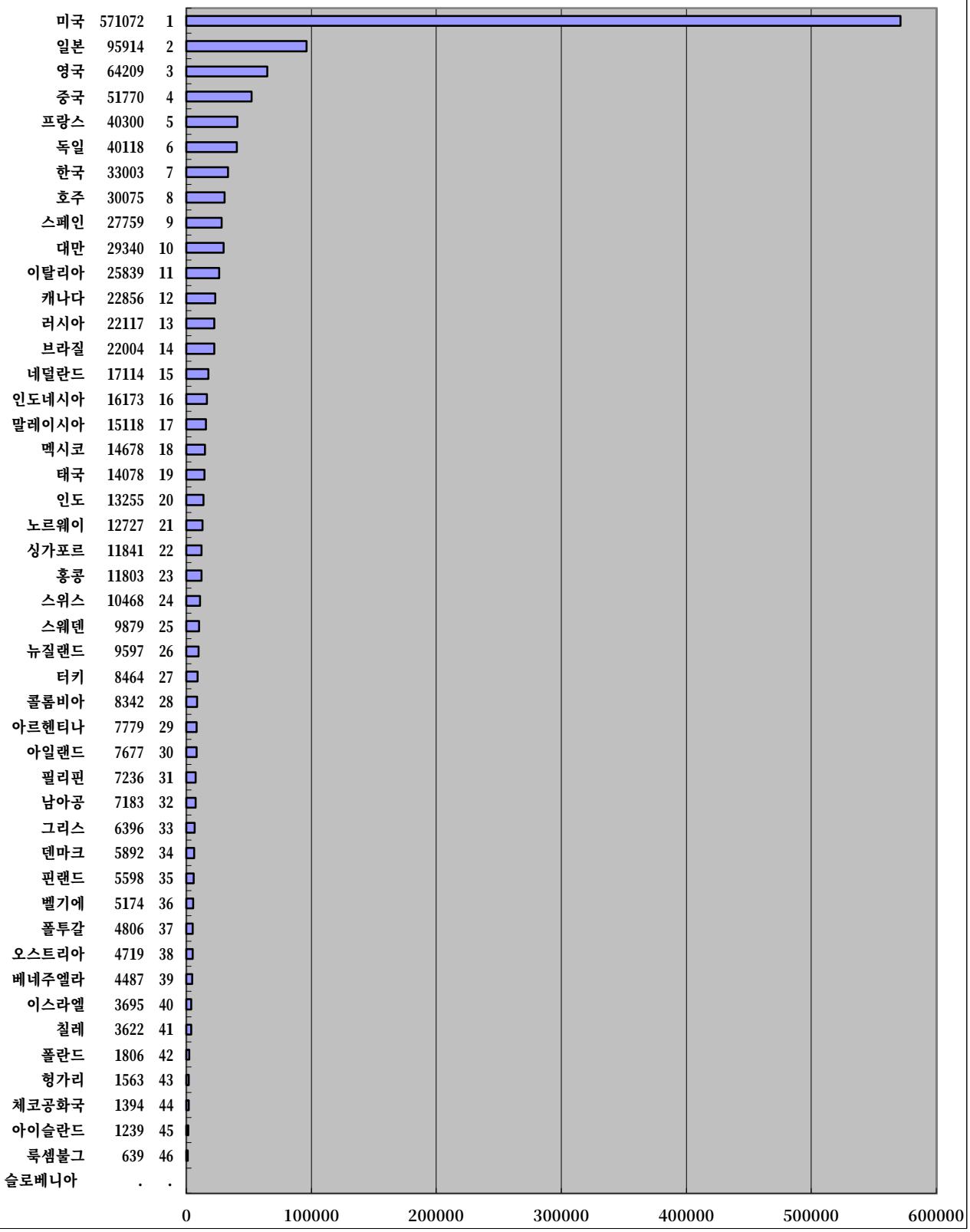

자료 : 스위스 국제경영개발원(IMD), *1999년 세계 경쟁력 연감*(1999.4.21)

IMD 세계경쟁력 평가지표로 본
1998년도
경제기반시설 국가경쟁력 평가지표

5-5. 항공수송
('96)(주항공사별 탑승객 수)

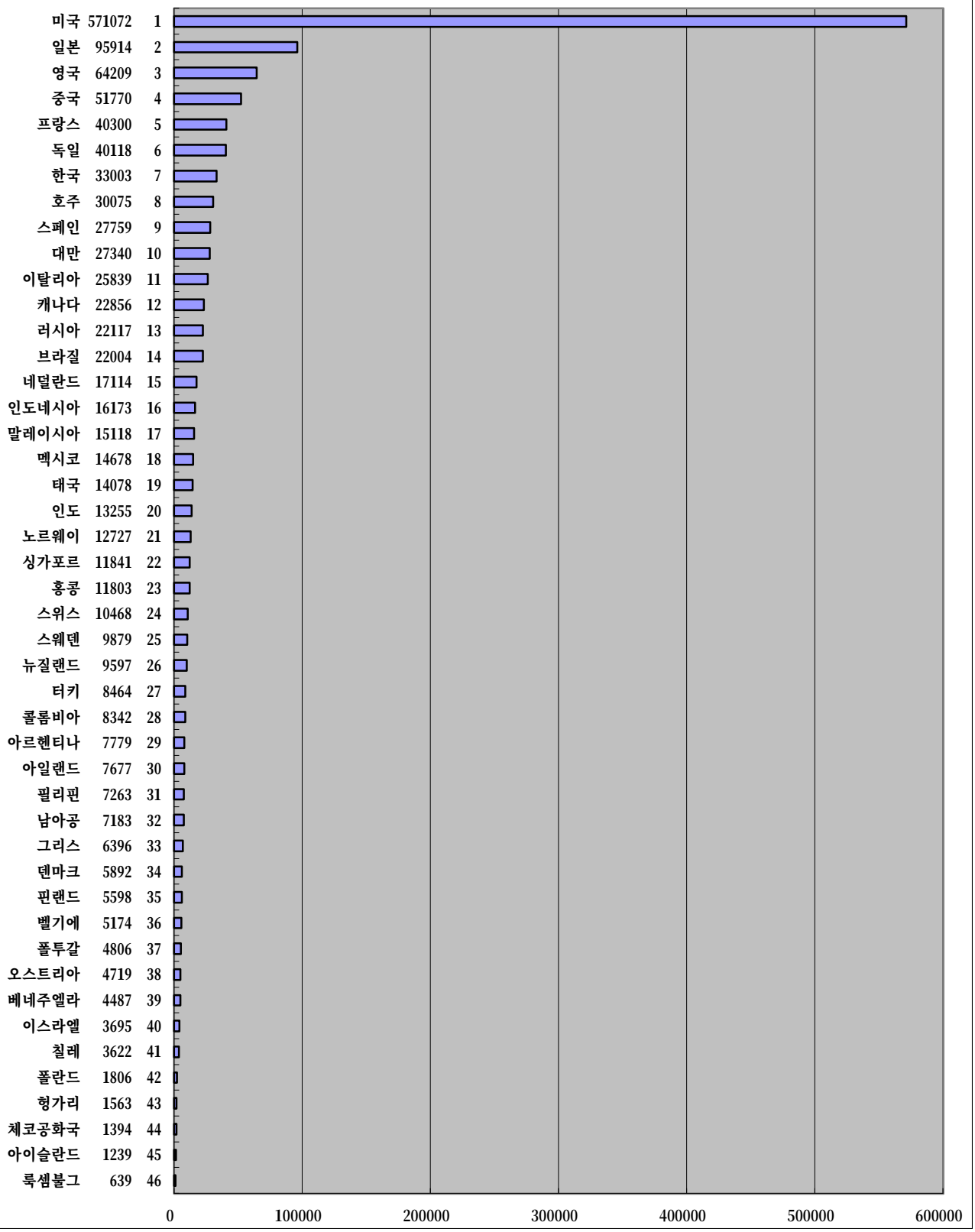

자료 : 스위스 국제경영대학원(IMD), *1998년 세계 경쟁력 연감(1998.4.15)*

IMD 세계경쟁력 평가지표로 본

1997년도

경제기반시설 국가경쟁력 평가지표

5-5. 항공수송

('96)(주항공사별 탑승객 수)

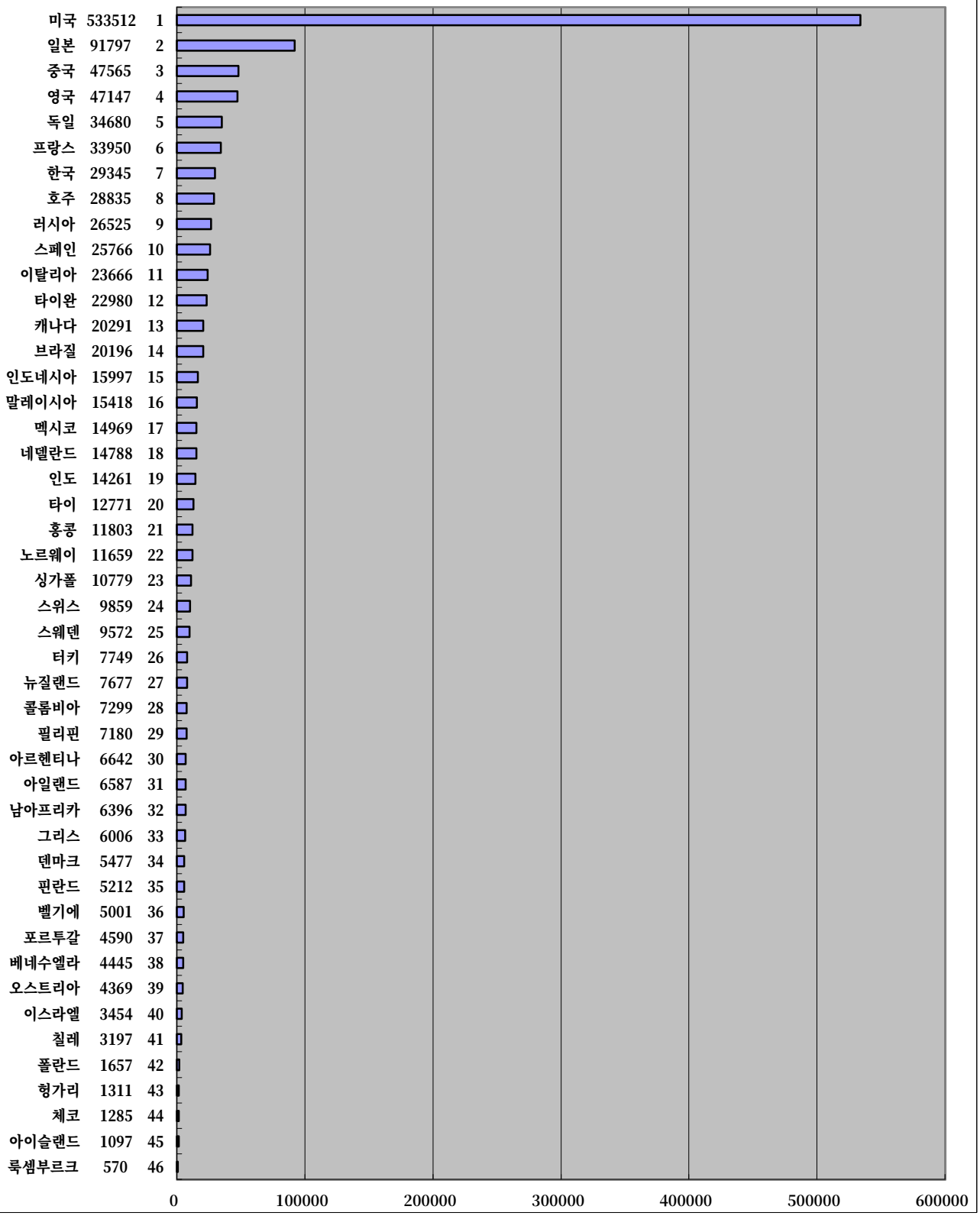

자료 : 스위스 국제경영개발원(IMD), *1997년 세계 경쟁력 연감*(1997.3.25)