IMD 세계경쟁력 평가지표로 본
1997-2000년도
경제기반시설 국가경쟁력 평가지표

	2000년도 5-4. 철도 ('97)(km/km^2, 네트워크 밀도)		1999년도 5-4. 철도 ('97)(km/km^2, 네트워크 밀도)		1998년도 5-4. 철도 ('96)(km/km^2, 네트워크 밀도)		1997년도 5-4. 철도 ('94)(km/km^2, 네트워크 밀도)	
	값	순위	값	순위	값	순위	값	순위
그리스	0.0190	26	0.0190	26	0.0119	30	0.0119	29
남아공	0.0188	27	0.0188	27	0.0212	24	0.0185	25
네덜란드	0.0758	7	0.0758	7	0.0740	8	0.0745	8
노르웨이	0.0124	30	0.0124	29	0.0124	27	0.0124	27
뉴질랜드	.	.	.	.	.	.	.	.
대만	0.0308	20	0.0308	20	0.0308	17	0.0400	15
덴마크	0.0519	15	0.0519	15	0.0546	12	0.0546	12
독일	0.1077	3	0.1077	3	0.1141	2	0.1156	2
러시아	0.0051	35	0.0051	35	0.0051	35	0.0089	31
룩셈불그	0.1060	4	0.1060	4	0.1060	4	0.1063	4
말레이시아	0.0049	36	0.0049	36	0.0067	33	0.0055	34
멕시코	0.0104	32	0.0104	32	0.0137	26	.	.
미국	0.0240	24	0.0240	24	0.0248	21	0.0255	21
베네주엘라	0.0003	44	0.0003	44	0.0003	43	0.0003	42
벨기에	0.1104	2	0.1104	2	0.1090	3	0.1095	3
브라질	0.0035	38	0.0036	38	0.0036	37	0.0036	37
스웨덴	0.0248	22	0.0248	22	0.0243	22	0.0215	23
스위스	0.0777	6	0.0777	6	0.0789	6	0.0769	7
스페인	0.0243	23	0.0243	23	0.0233	23	0.0240	22
슬로베니아	0.0572	12	0.0572	12	.	.	.	.
싱가포르	.	.	.	.	.	.	.	.
아르헨티나	0.0129	29	0.0123	30	0.0123	29	0.0123	28
아이슬란드	0.0000	45	0.0000	45	0.0000	44	0.0000	43
아일랜드	0.0344	16	0.0344	16	0.0279	20	0.0353	16
영국	0.0682	9	0.0682	9	0.0701	9	0.0731	9
오스트리아	0.0675	10	0.0675	10	0.0635	10	0.0630	10
이스라엘	0.0290	21	0.0290	21	0.0290	18	0.0286	19
이탈리아	0.0533	14	0.0533	14	0.0532	14	0.0532	14
인도	0.0191	25	0.0191	25	0.0124	28	0.0190	24
인도네시아	0.0034	39	0.0034	39	0.0034	38	0.0034	38
일본	0.0534	13	0.0534	13	0.0533	13	0.0536	13
중국	0.0060	34	0.0060	34	0.0059	34	0.0056	33
체코공화국	0.1194	1	0.1194	1	0.1194	1	0.1179	1
칠레	0.0036	37	0.0036	37	0.0036	36	0.0037	36
캐나다	0.0014	42	0.0014	42	0.0014	40	0.0014	40
콜롬비아	0.0017	40	0.0017	40	0.0028	39	0.0028	39
태국	0.0079	33	0.0072	33	0.0072	32	0.0072	32
터키	0.0110	31	0.0110	31	0.0110	31	0.0108	30
폴란드	0.0745	8	0.0745	8	0.0748	7	0.0777	6
폴투갈	0.0310	19	0.0310	19	0.0280	19	0.0260	20
프랑스	0.0576	11	0.0576	11	0.0574	11	0.0585	11
핀랜드	0.0174	28	0.0174	28	0.0173	25	0.0174	26
필리핀	0.0016	41	0.0016	41	0.0013	41	0.0013	41
한국	0.0315	18	0.0315	18	0.0315	16	0.0313	18
헝가리	0.0842	5	0.0842	5	0.0842	5	0.0842	5
호주	0.0012	43	0.0012	43	0.0012	42	0.0047	35
홍콩	0.0340	17	0.0340	17	0.0340	15	0.0340	17

자료 : 스위스 국제경영개발원(IMD), *세계 경쟁력 연감*(1997, 1998, 1999, 2000)

IMD 세계경쟁력 평가지표로 본

2000년도
경제기반시설 국가경쟁력 평가지표

5-4. 철도

('97)(Km/Km^2, 네트워크 밀도)

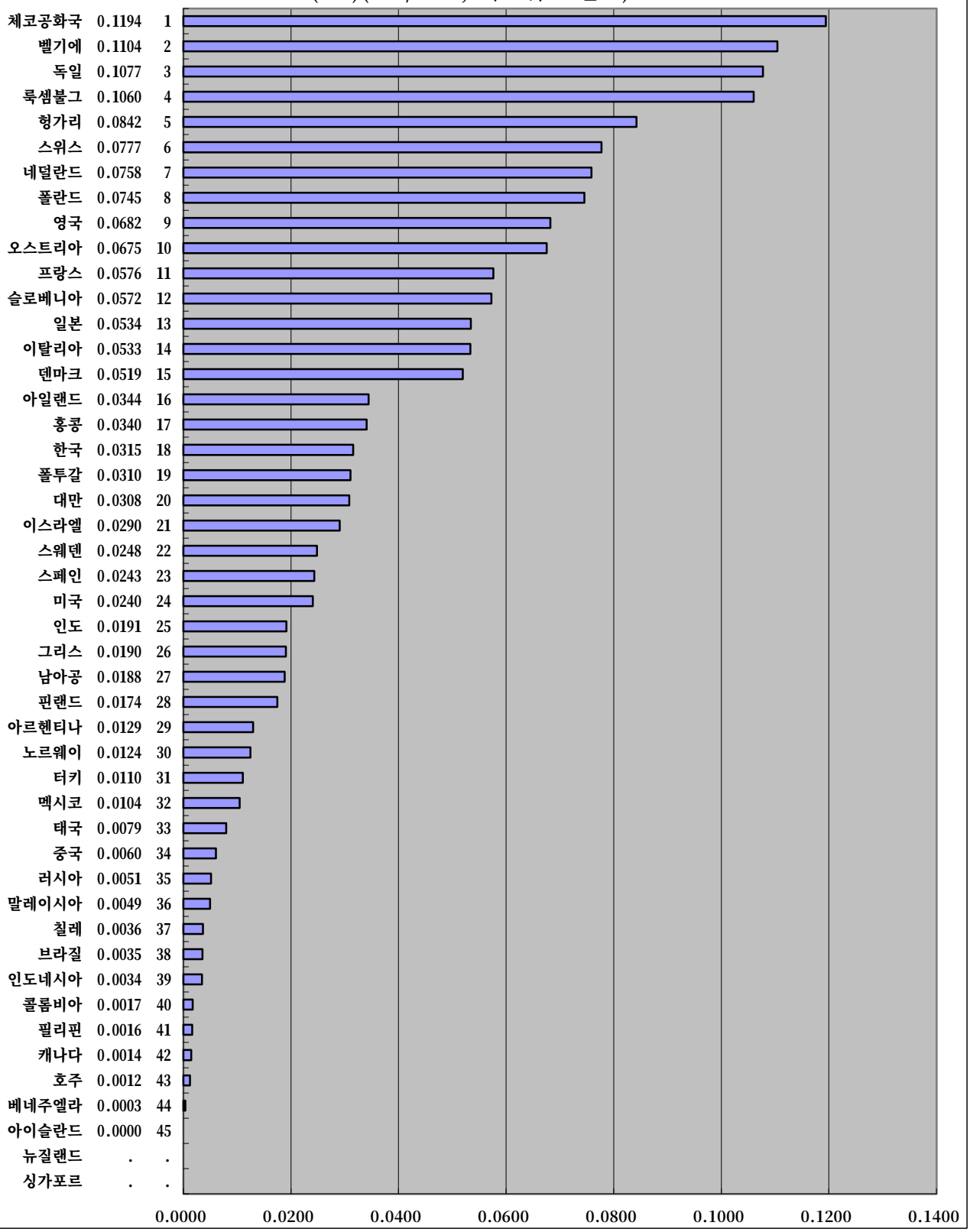

자료 : 스위스 국제경영개발원(IMD), *2000년 세계 경쟁력 연감*(2000.4.19)

IMD 세계경쟁력 평가지표로 본
1999년도
경제기반시설 국가경쟁력 평가지표

5-4. 철도

('97)(Km/Km^2, 네트워크 밀도)

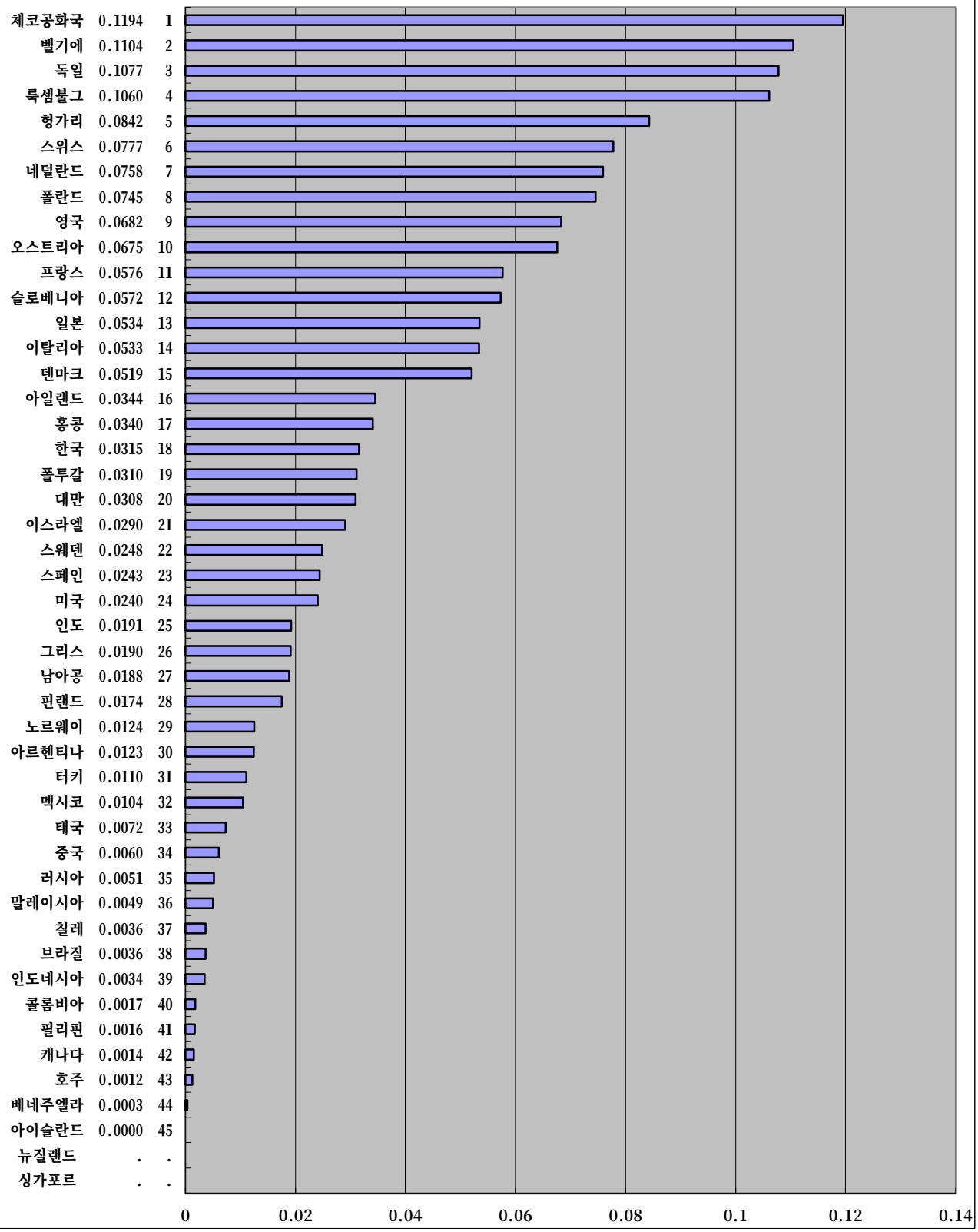

자료 : 스위스 국제경영개발원(IMD), *1999년 세계 경쟁력 연감*(1999.4.21)

IMD 세계경쟁력 평가지표로 본
1998년도
경제기반시설 국가경쟁력 평가지표

5-4. 철도

('95)(Km/Km^2, 네트워크 밀도)

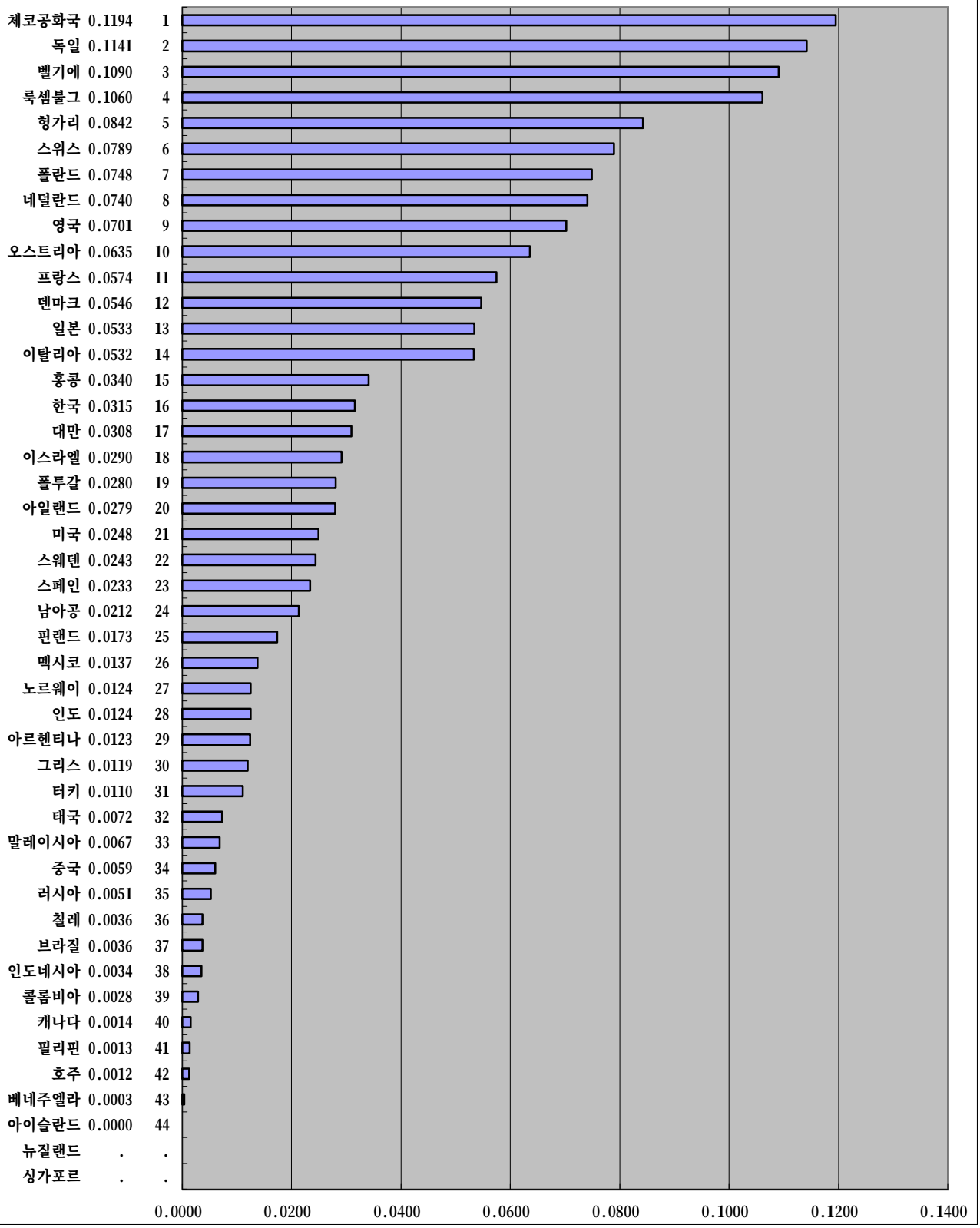

자료 : 스위스 국제경영대학원(IMD), *1998년 세계 경쟁력 연감(1998.4.15)*

IMD 세계경쟁력 평가지표로 본

1997년도

경제기반시설 국가경쟁력 평가지표

5-4. 철도

('94) (km/km^2, 네트워크 밀도)

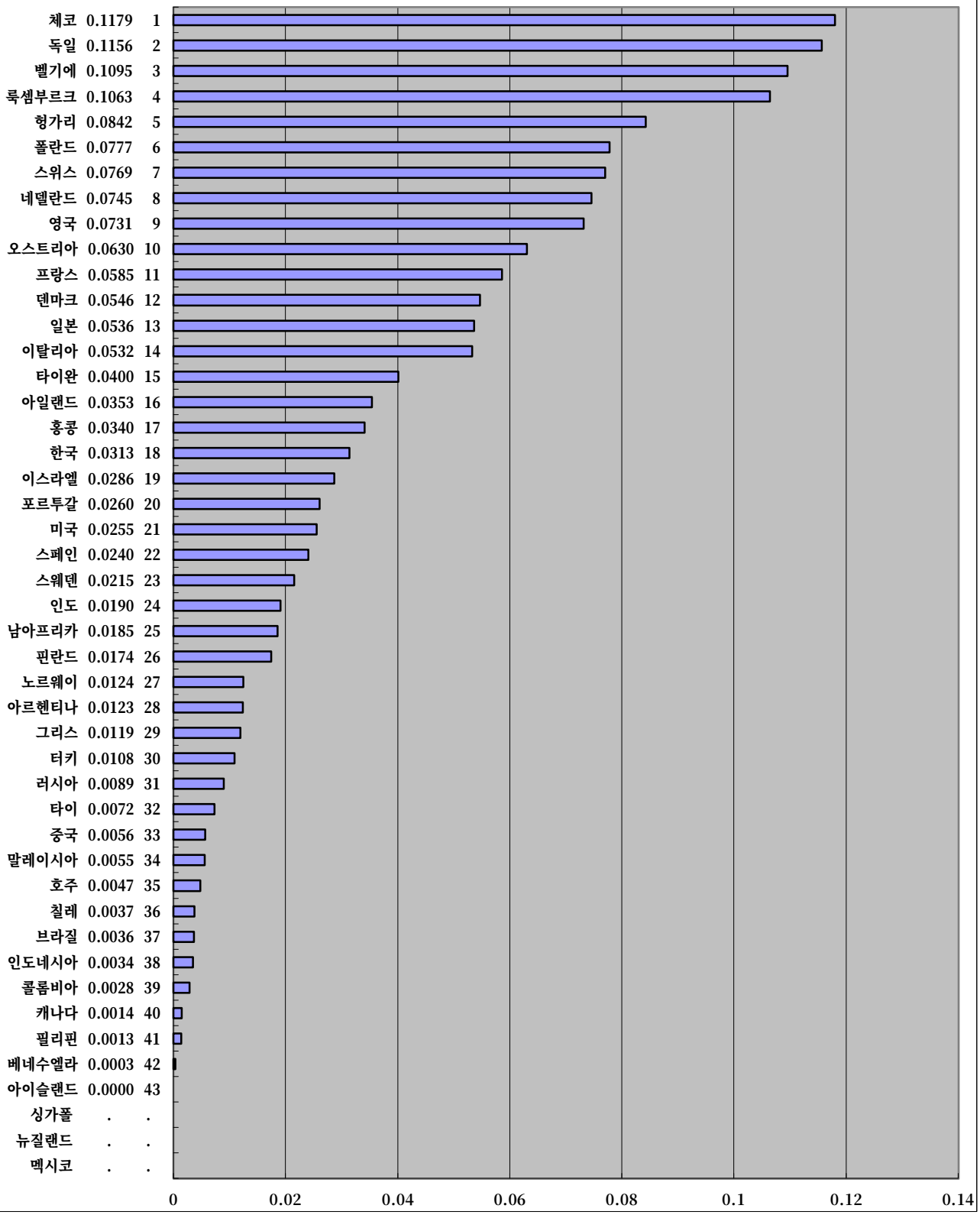

자료 : 스위스 국제경영개발원(IMD), *1997년 세계 경쟁력 연감*(1997.3.25)