IMD 세계경쟁력 평가지표로 본
1997-2000년도
경제기반시설 국가경쟁력 평가지표

	2000년도 5-1. 인프라스트럭처의 유지와 개발에 대한 계획과 재원이 적절한 정도 2000년, 서베이(1-10점)		1999년도 5-1. 인프라스트럭처의 유지와 개발에 대한 계획과 재원이 적절한 정도 1999년, 서베이(1-10점)		1998년도 5-1. 인프라스트럭처의 유지와 개발에 대한 계획과 재원이 적절한 정도 1998년, 서베이(1-10점)		1997년도 5-1. 인프라스트럭처의 유지와 개발에 대한 계획과 재원이 적절한 정도 1997년, 서베이(1-10점)	
	값	순위	값	순위	값	순위	값	순위
그리스	4.776	28	4.472	31	4.08	32	3.86	38
남아공	4.200	33	4.375	32	4.29	30	4.88	27
네덜란드	6.469	14	6.118	18	5.82	17	6.04	16
노르웨이	6.136	17	6.074	20	6.13	11	7.14	8
뉴질랜드	5.750	21	6.129	17	5.48	20	6.79	11
대만	5.433	23	5.756	22	5.11	25	4.90	25
덴마크	7.494	7	7.949	3	8.11	2	8.04	2
독일	7.735	6	7.974	2	7.34	5	7.28	7
러시아	2.530	45	1.821	46	3.26	40	2.23	44
룩셈불그	7.259	8	7.619	7	7.04	7	6.94	10
말레이시아	6.429	15	6.557	13	6.46	10	6.69	12
멕시코	3.980	36	3.546	38	3.66	36	4.00	35
미국	6.968	10	6.257	16	5.75	18	6.05	15
베네주엘라	2.048	46	2.364	45	2.05	45	2.59	43
벨기에	5.769	20	5.731	23	5.25	23	5.64	20
브라질	3.787	38	3.209	43	3.23	41	3.20	41
스웨덴	6.640	13	7.023	11	5.98	16	6.20	14
스위스	8.265	3	7.857	6	7.32	6	7.57	4
스페인	5.886	19	6.286	15	5.51	19	6.24	13
슬로베니아	3.892	37	3.656	36	.	.	.	.
싱가포르	9.279	1	9.164	1	9.16	1	9.38	1
아르헨티나	3.512	41	3.619	37	3.40	39	4.95	24
아이슬란드	6.783	12	6.375	14	6.11	12	5.43	23
아일랜드	4.333	32	4.818	27	5.38	21	5.76	19
영국	4.400	31	4.783	28	3.68	35	4.11	34
오스트리아	7.254	9	7.231	9	6.02	14	7.05	9
이스라엘	4.549	29	4.691	29	4.23	31	4.76	28
이탈리아	3.435	42	3.326	41	2.93	43	2.67	42
인도	1.975	47	1.818	47	1.66	46	1.32	46
인도네시아	3.708	39	3.492	39	4.44	28	4.90	26
일본	5.980	18	6.081	19	5.25	22	5.79	18
중국	5.156	25	5.196	24	5.10	26	4.45	30
체코공화국	3.618	40	3.750	35	3.22	42	4.13	33
칠레	5.067	27	5.133	25	4.57	27	5.50	22
캐나다	6.361	16	6.638	12	6.00	15	5.87	17
콜롬비아	2.600	44	2.449	44	2.48	44	2.23	45
태국	5.140	26	4.907	26	4.01	33	4.43	31
터키	4.032	34	4.114	33	3.49	38	3.88	37
폴란드	4.000	35	3.282	42	7.00	8	3.30	40
폴투갈	5.170	24	5.797	21	5.15	24	4.56	29
프랑스	7.890	5	7.365	8	6.85	9	7.53	5
핀랜드	8.272	2	7.934	4	7.43	4	7.78	3
필리핀	3.080	43	3.368	40	3.79	34	3.93	36
한국	5.714	22	3.817	34	3.50	37	4.38	32
헝가리	4.500	30	4.500	30	4.32	29	3.71	39
호주	6.887	11	7.029	10	6.07	13	5.55	21
홍콩	7.958	4	7.860	5	7.63	3	7.33	6

자료 : 스위스 국제경영개발원(IMD), *세계 경쟁력 연감*(1997, 1998, 1999, 2000)

IMD 세계경쟁력 평가지표로 본

2000년도
경제기반시설 국가경쟁력 평가지표

5-1. 인프라스트럭처의 유지와 개발에 대한 계획과 재원이 적절한 정도

2000년, 서베이(1-10점)

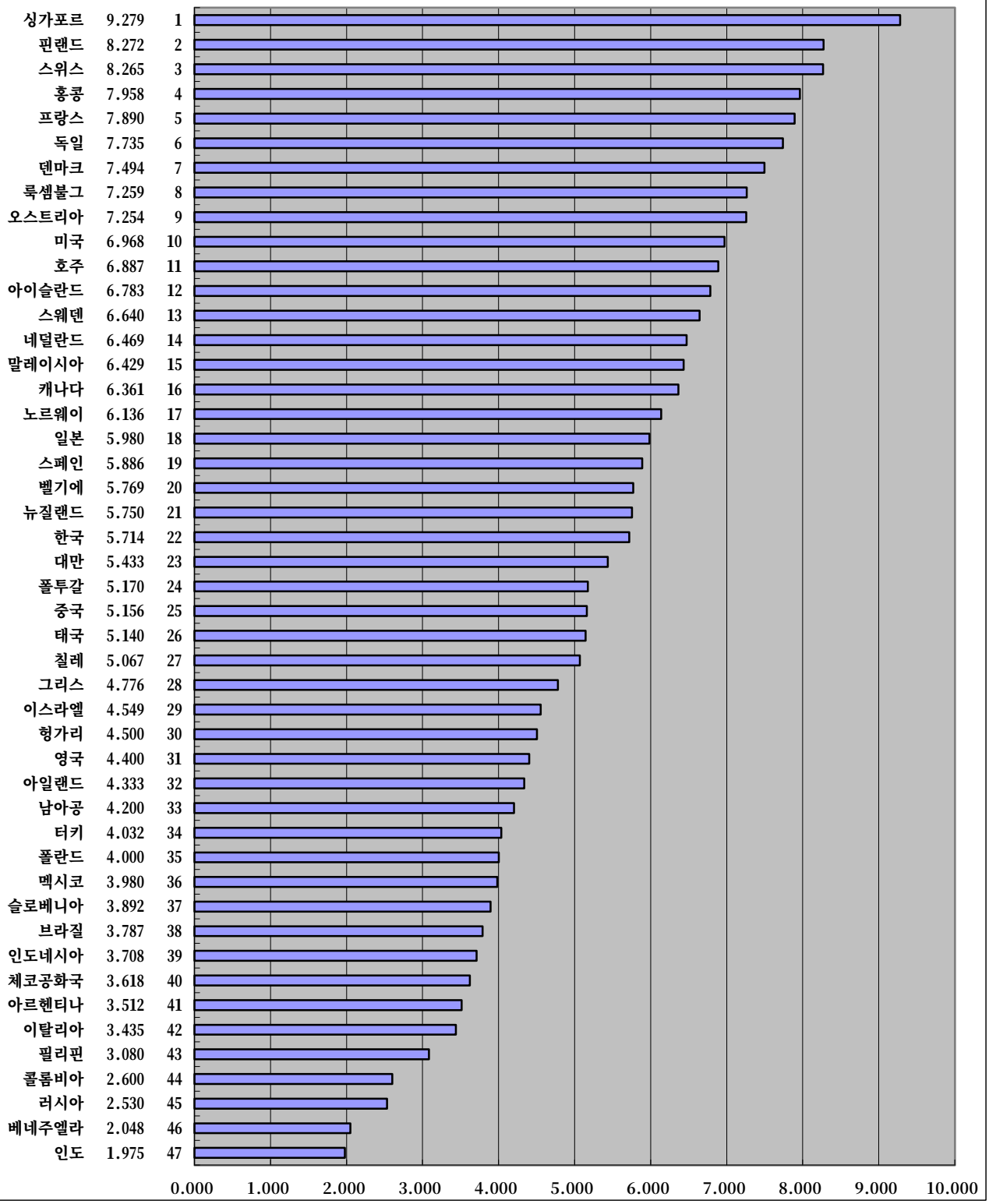

자료 : 스위스 국제경영개발원(IMD), *2000년 세계 경쟁력 연감*(2000.4.19)

IMD 세계경쟁력 평가지표로 본

1999년도
경제기반시설 국가경쟁력 평가지표

5-1. 인프라스트럭처의 유지와 개발에 대한 계획과 재원이 적절한 정도

1999년, 서베이(1-10점)

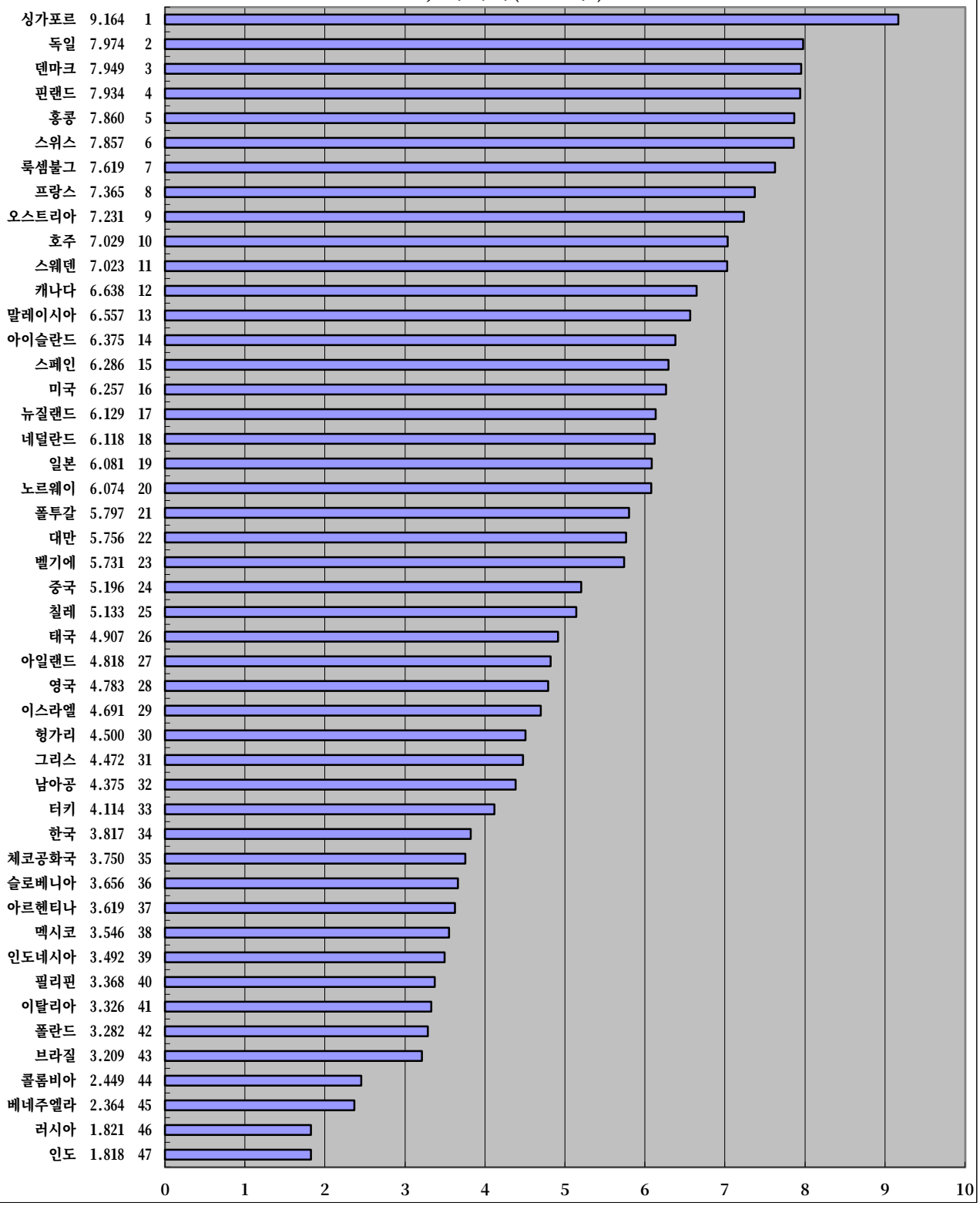

자료 : 스위스 국제경영개발원(IMD), *1999년 세계 경쟁력 연감*(1999.4.21)

IMD 세계경쟁력 평가지표로 본
1998년도
경제기반시설 국가경쟁력 평가지표

5-1. 인프라스트럭처의 유지와 개발에 대한 계획과 재원이 적절한 정도

1998년, 서베이(1-10점)

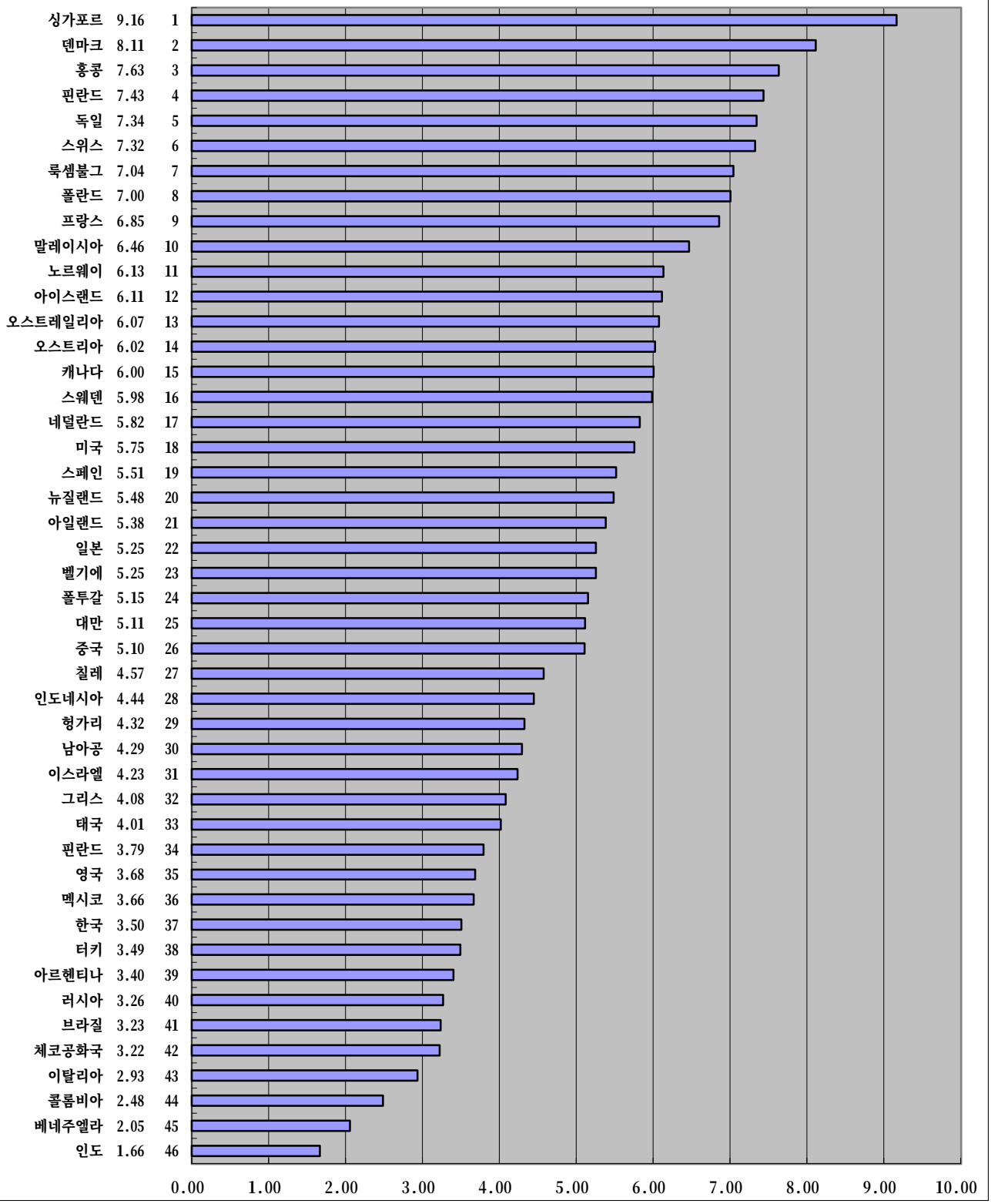

자료 : 스위스 국제경영대학원(IMD), *1998년 세계 경쟁력 연감(1998.4.15)*

IMD 세계경쟁력 평가지표로 본

1997년도
경제기반시설 국가경쟁력 평가지표

5-1. 인프라스트럭처의 유지와 개발에 대한 계획과 재원이 적절한 정도

1997년, 서베이 1-10점

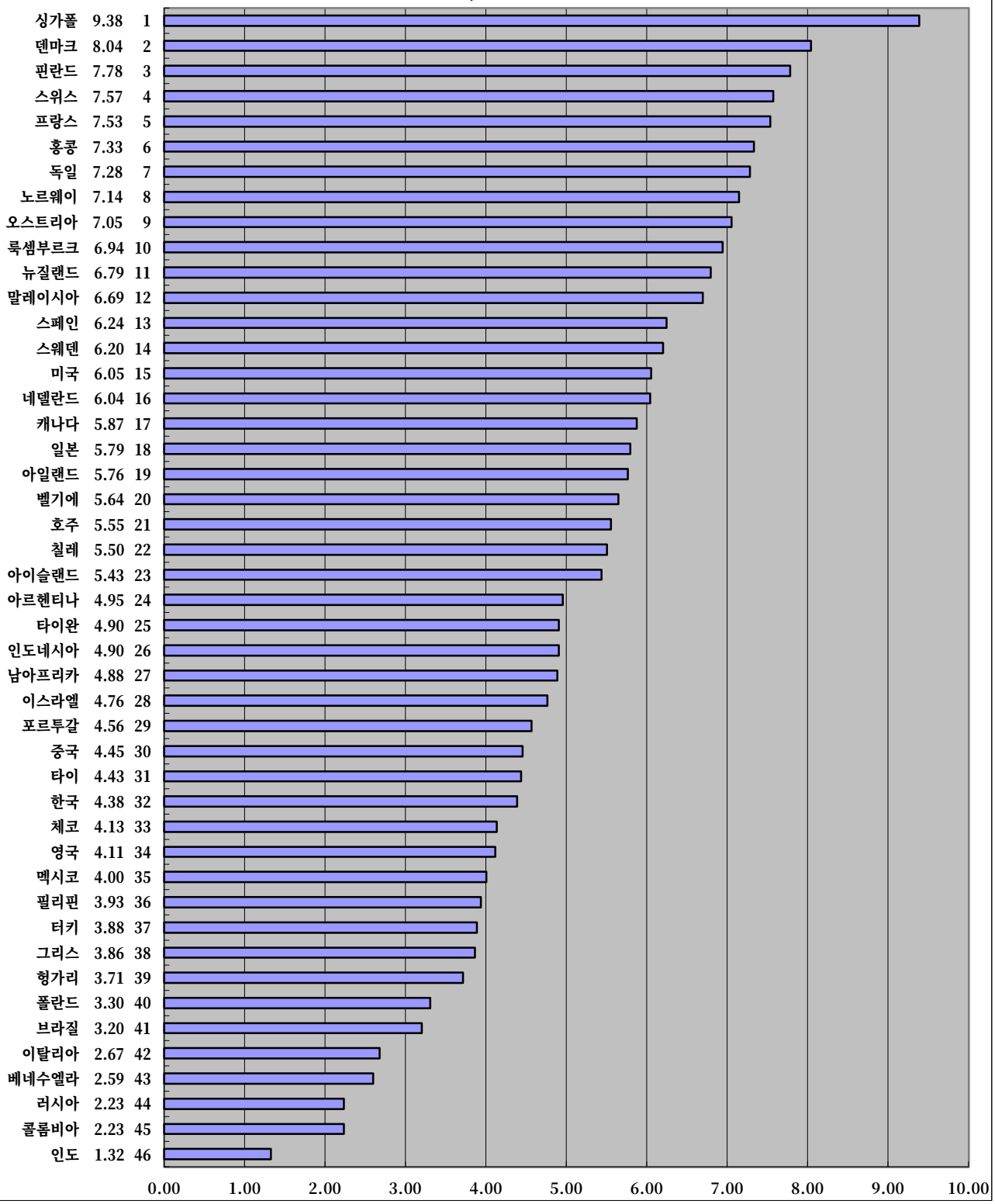

자료 : 스위스 국제경영개발원(IMD), *1997년 세계 경쟁력 연감*(1997.3.25)

IMD 세계경쟁력 평가지표로 본
1997-2000년도
경제기반시설 국가경쟁력 평가지표

	2000년도 5-2. 상품과 용역의 유통인프라가 일반적으로 효율적인 정도 2000년, 서베이(1-10점)		1999년도 5-2. 상품과 용역의 유통인프라가 일반적으로 효율적인 정도 1999년, 서베이(1-10점)		1998년도 5-2. 상품과 용역의 유통인프라가 일반적으로 효율적인 정도 1998년, 서베이(1-10점)		1997년도 5-2. 상품과 용역의 유통인프라가 일반적으로 효율적인 정도 1997년, 서베이(1-10점)	
	값	순위	값	순위	값	순위	값	순위
그리스	4.49	36	3.92	38	5.59	28	5.21	34
남아공	6.47	21	6.95	18	6.61	21	6.80	22
네덜란드	6.95	19	6.96	17	7.59	13	7.26	19
노르웨이	6.71	20	6.44	20	7.38	17	7.73	14
뉴질랜드	7.60	13	7.92	12	7.84	10	8.61	6
대만	6.03	24	6.36	22	6.35	22	6.15	26
덴마크	8.78	3	9.16	2	8.89	1	9.22	1
독일	8.75	5	8.74	4	8.58	5	8.63	5
러시아	3.81	40	3.48	40	4.62	35	4.00	40
룩셈불그	7.33	16	8.05	9	7.89	9	7.82	12
말레이시아	7.03	18	7.22	16	7.04	18	7.29	18
멕시코	4.81	35	4.45	35	4.49	37	4.93	35
미국	7.98	10	7.76	13	8.25	6	8.65	4
베네주엘라	3.71	42	3.36	42	3.84	43	4.00	40
벨기에	7.22	17	6.18	24	7.50	15	7.85	11
브라질	3.87	39	3.16	45	4.36	38	4.85	36
스웨덴	7.65	12	8.14	8	7.84	11	7.80	13
스위스	9.02	2	9.11	3	8.58	4	8.61	7
스페인	6.11	22	6.38	21	6.35	23	6.94	21
슬로베니아	4.99	33	4.89	32	.	.	.	.
싱가포르	9.28	1	9.31	1	8.84	2	9.18	2
아르헨티나	4.13	37	4.19	36	4.06	40	5.75	29
아이슬란드	8.08	9	7.31	15	7.51	14	8.17	10
아일랜드	3.73	41	4.85	33	6.26	24	7.47	17
영국	5.42	28	5.22	28	6.05	25	6.63	24
오스트리아	8.27	8	8.03	10	7.45	16	7.56	16
이스라엘	4.98	34	5.13	30	6.64	20	7.11	20
이탈리아	3.98	38	3.66	39	4.02	41	4.24	39
인도	2.30	46	2.34	46	3.94	42	3.27	46
인도네시아	3.54	43	3.43	41	4.13	39	4.48	37
일본	7.58	14	6.91	19	5.30	31	5.44	32
중국	5.31	29	5.50	25	4.80	33	3.65	43
체코공화국	5.45	27	5.07	31	5.43	29	5.74	30
칠레	5.07	32	4.73	34	4.71	34	6.24	25
캐나다	7.87	11	7.97	11	8.25	7	7.66	15
콜롬비아	2.16	47	1.91	47	3.41	45	3.41	45
태국	6.05	23	5.30	26	4.61	36	5.54	31
터키	5.11	30	5.18	29	5.17	32	5.81	28
폴란드	3.24	44	3.35	43	5.32	30	4.35	38
폴투갈	5.56	26	6.34	23	5.91	26	6.05	27
프랑스	8.33	7	8.49	6	7.67	12	8.51	8
핀랜드	8.77	4	8.62	5	8.60	3	8.93	3
필리핀	2.63	45	3.26	44	3.81	44	3.86	42
한국	5.71	25	3.93	37	3.31	46	3.54	44
헝가리	5.10	31	5.23	27	5.79	27	5.41	33
호주	7.42	15	7.38	14	6.73	19	6.70	23
홍콩	8.58	6	8.42	7	8.08	8	8.20	9

자료 : 스위스 국제경영개발원(IMD), *세계 경쟁력 연감*(1997, 1998, 1999, 2000)

IMD 세계경쟁력 평가지표로 본

2000년도
경제기반시설 국가경쟁력 평가지표

5-2. 상품과 용역의 유통인프라가 일반적으로 효율적인 정도

2000년, 서베이(1-10점)

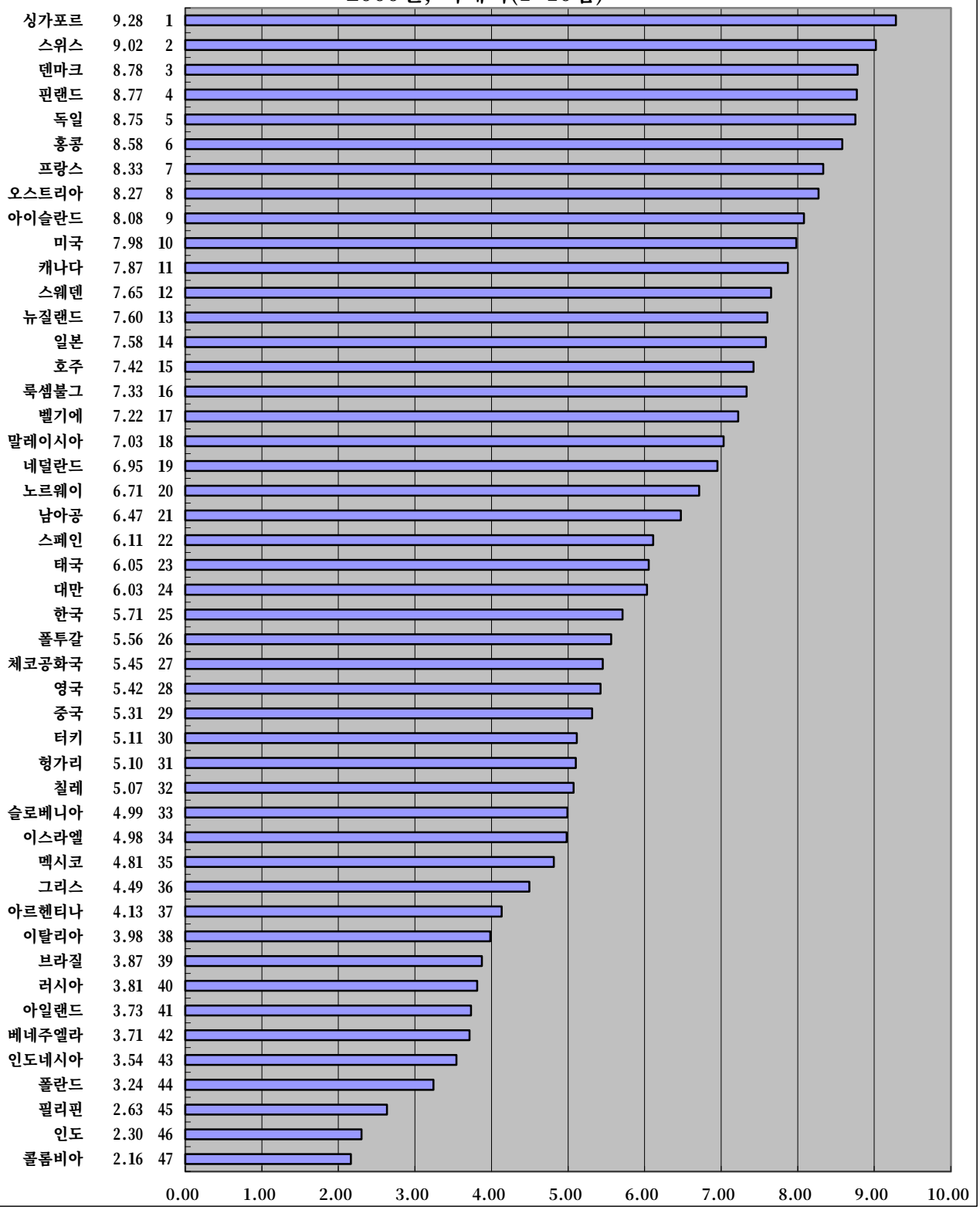

자료 : 스위스 국제경영개발원(IMD), *2000년 세계 경쟁력 연감*(2000.4.19)

IMD 세계경쟁력 평가지표로 본

1999년도
경제기반시설 국가경쟁력 평가지표

5-2. 상품과 용역의 유통인프라가 일반적으로 효율적인 정도

1999년, 서베이(1-10점)

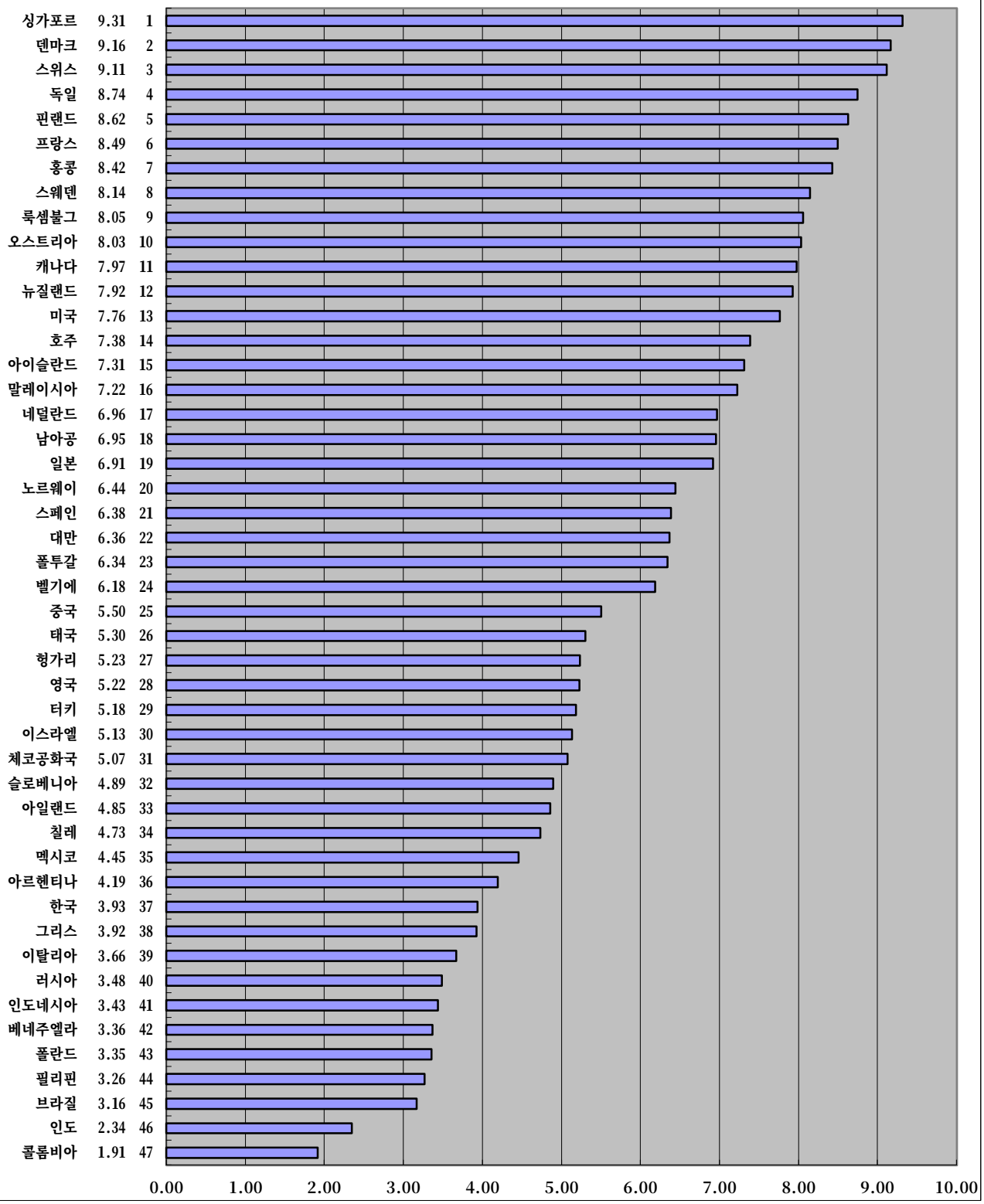

자료 : 스위스 국제경영개발원(IMD), *1999년 세계 경쟁력 연감*(1999.4.21)

IMD 세계경쟁력 평가지표로 본
1998년도
경제기반시설 국가경쟁력 평가지표

5-2. 상품의 유통인프라가 일반적으로 효율적인 정도

1998년, 서베이(1-10점)

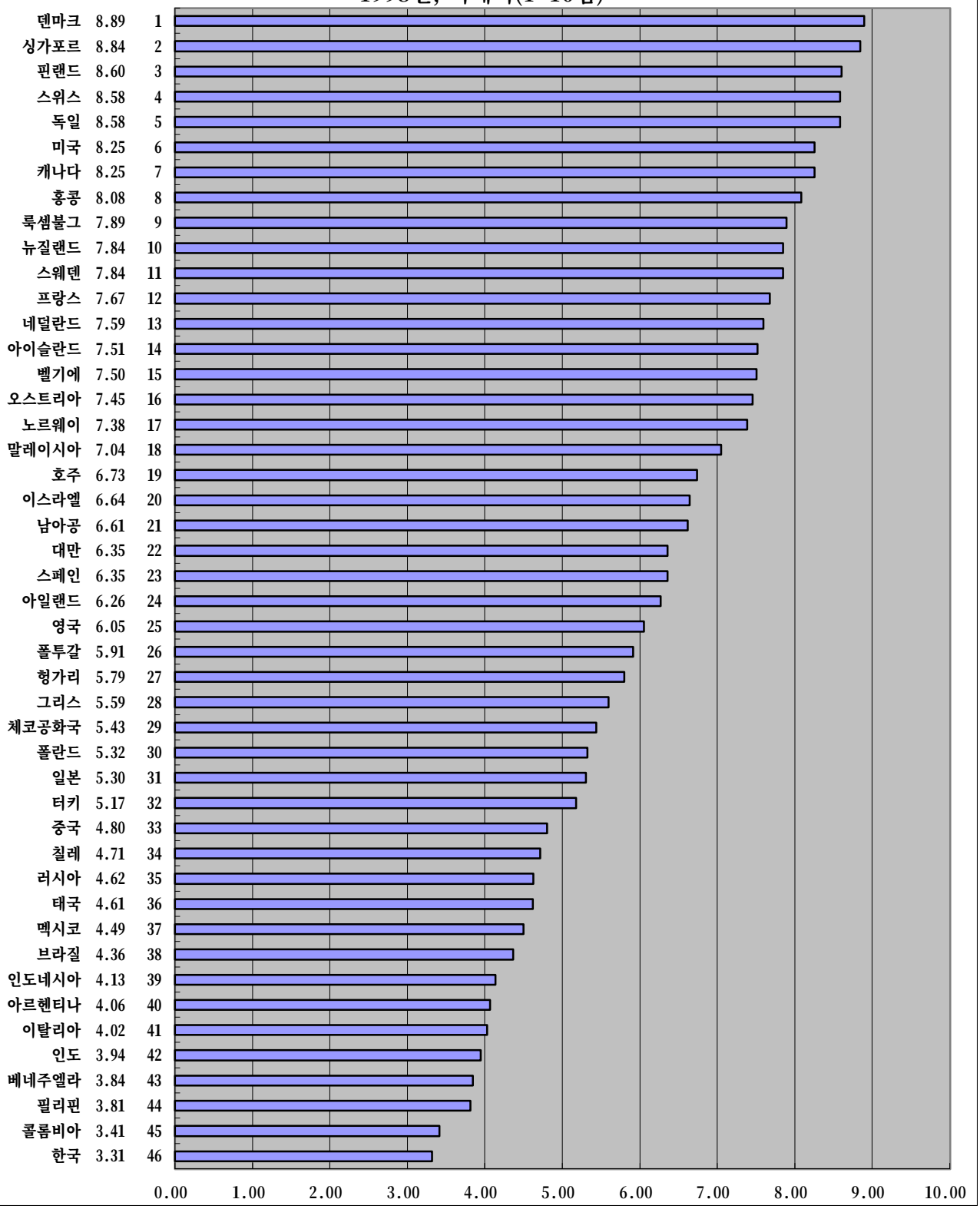

자료 : 스위스 국제경영대학원(IMD), *1998년 세계 경쟁력 연감(1998.4.15)*

IMD 세계경쟁력 평가지표로 본

1997년도
경제기반시설 국가경쟁력 평가지표

5-2. 상품과 용역의 유통인프라가 일반적으로 효율적인 정도

1997년, 서베이 1-10점

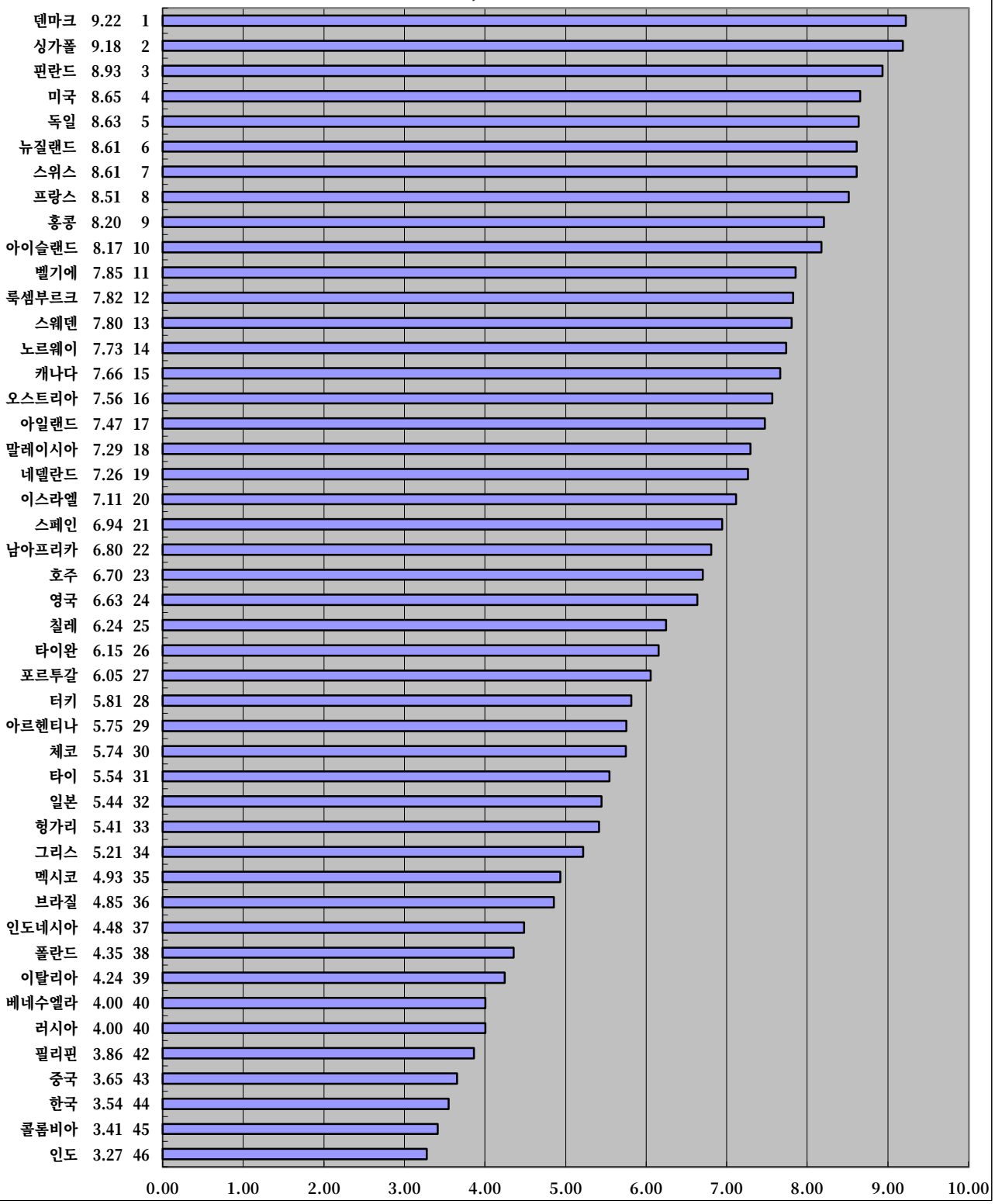

자료 : 스위스 국제경영개발원(IMD), *1997년 세계 경쟁력 연감*(1997.3.25)