IMD 세계경쟁력 평가지표로 본
2001-2003년도
교육경영 국가경쟁력 평가지표

	2003년도 4-5-03. 중등학생-교사 비율 ('00)(명, 교사1인당 학생수)		2002년도 2-5-03. 중등학생-교사 비율 ('99)(명, 교사1인당 학생비율)		2001년도 2-5-03. 중등학생-교사 비율 ('98)(명, 교사1인당 학생수)	
	값	순위	값	순위	값	순위
남아공	30.89	L28	32.00	46	31.40	44
대만	17.30	L15	17.80	33	18.40	30
독일	15.20	L10	15.20	25	15.45	25
러시아	11.90	L03	11.50	10	12.00	13
루마니아	13.00	L07				
말레이시아	19.00	L22	19.30	37	18.60	31
멕시코	31.70	L29	32.20	47	16.30	28
미국	14.10	L09	15.60	25	15.40	24
베네주엘라	21.00	L23	21.00	41	21.00	40
브라질	23.00	L26	36.20	49	18.15	29
브라질 상파울로	23.00	L26				
스페인	11.90	L04	12.90	16	15.20	23
아르헨티나	11.20	L02	14.30	19	20.72	38
영국	18.00	L16	14.70	23	14.11	19
이탈리아	10.30	L01	10.30	5	10.20	6
인도	16.10	L13	31.00	45	33.00	46
인도 마하라슈트라	16.10	L13				
인도네시아	18.80	L20	18.70	34	14.40	21
일본	15.20	L10	16.70	30	14.06	18
중국 메일랜드	18.20	L18	17.40	31	16.20	27
중국 제장	18.20	L18				
캐나다	18.80	L20	19.30	37	18.80	32
콜롬비아	18.00	L16	19.54	39	19.54	33
태국	22.70	L25	22.70	43	20.00	34
터키	14.00	L08	16.10	28	21.76	41
폴란드	15.50	L12	20.93	40	20.93	39
프랑스	12.50	L05	12.80	15	12.37	15
필리핀	34.10	L30	32.90	48	31.60	45
한국	21.20	L24	22.20	42	24.16	42
호주	12.60	L06	9.80	4	9.40	3
그리스	10.70	S08	10.60	6	11.57	11
네덜란드	17.10	S25	17.70	32	20.52	37
노르웨이	9.70	S03	9.70	3	9.70	4
뉴질랜드	16.30	S24	16.10	28	15.18	22
덴마크	12.80	S17	12.40	12	8.88	2
독일 바바리아	15.20	S23				
프랑스 론 알프스	12.50	S14				
룩셈불그	9.20	S02	10.90	8	10.80	10
룸바르디	10.30	S07				
벨기에	9.70	S03	8.80	2	-	-
스웨덴	14.10	S21	14.50	21	10.53	9
스위스	11.00	S10	12.60	13	-	-
스페인 까딸로니아	11.90	S12				
슬로바키아	13.20	S19	13.60	19	13.00	16
슬로베니아	12.00	S13	11.80	11	11.59	12
싱가포르	19.00	S27	19.00	36	20.00	34
아이슬란드	12.50	S14	15.70	27	16.10	26
아일랜드	14.60	S22	14.60	22	14.28	20
에스토니아	10.70	S08	11.20	9	12.00	13
오스트리아	10.00	S05	12.70	14	9.94	5
요르단	20.60	S28				
이스라엘	10.00	S05	7.90	1	8.30	1
프랑스 일드프랑스	12.50	S14				
체코공화국	13.10	S18	14.70	23	10.41	8
칠레	29.00	S29	29.10	44	26.90	43
폴투갈	9.00	S01	13.00	17	13.00	16
핀란드	13.80	S20	13.50	18	-	-
헝가리	11.20	S11	10.60	6	10.27	7
홍콩	18.55	S26	18.90	35	20.13	36

자료 : 스위스 국제경영개발원(IMD), 세계 경쟁력 연감(2001, 2002, 2003)

IMD 세계경쟁력 평가지표로 본

2001년도
교육경영 국가경쟁력 평가지표

2-5-03. 중등학생-교사 비율

('98)(명, 교사1인당 학생수)

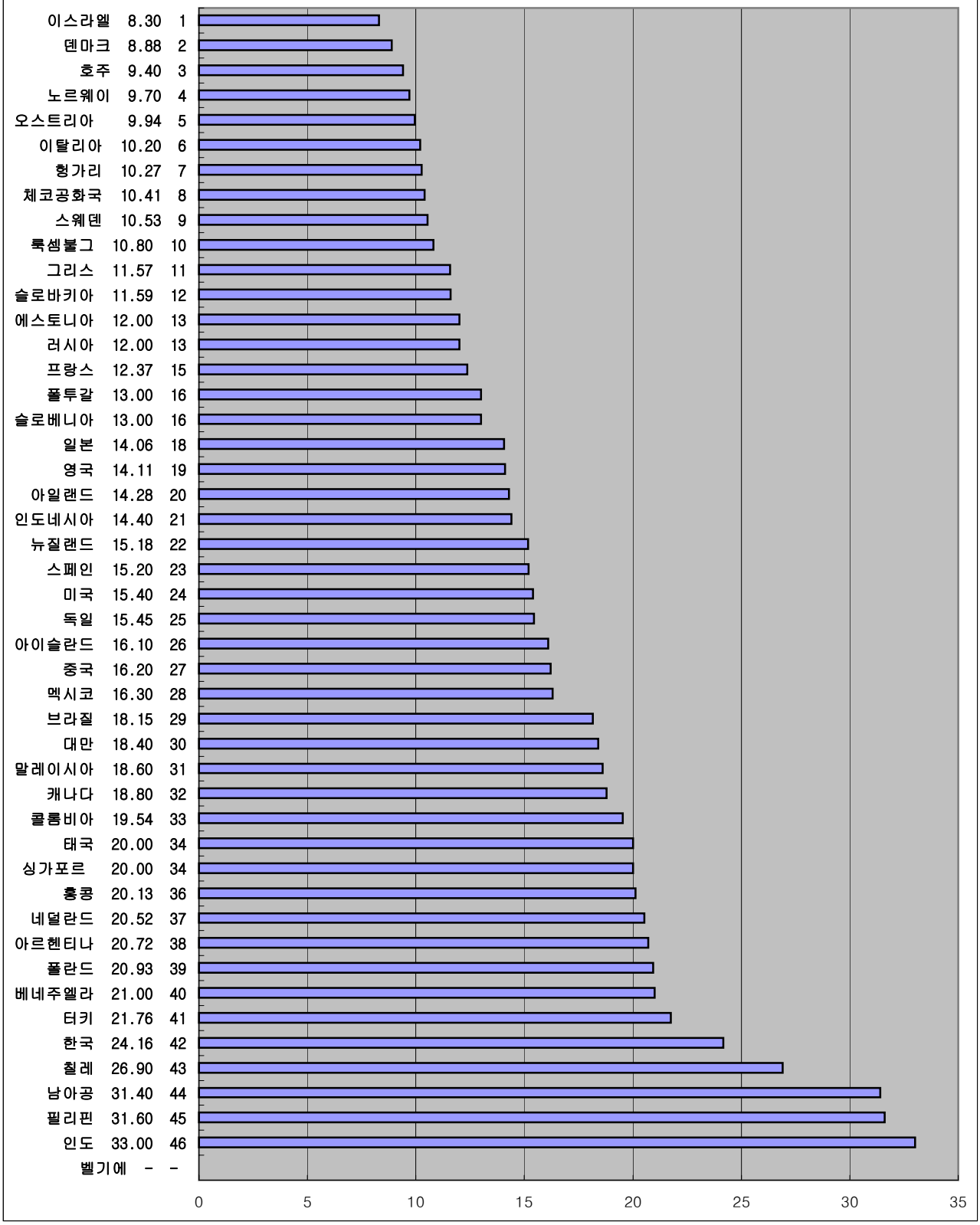

자료 : 스위스 국제경영개발원(IMD), 세계 경쟁력 연감(2001, 2002, 2003)

IMD 세계경쟁력 평가지표로 본

2002년도

교육경영 국가경쟁력 평가지표

2-5-03. 중등학생-교사 비율

('99)(교사1인당 학생비율)

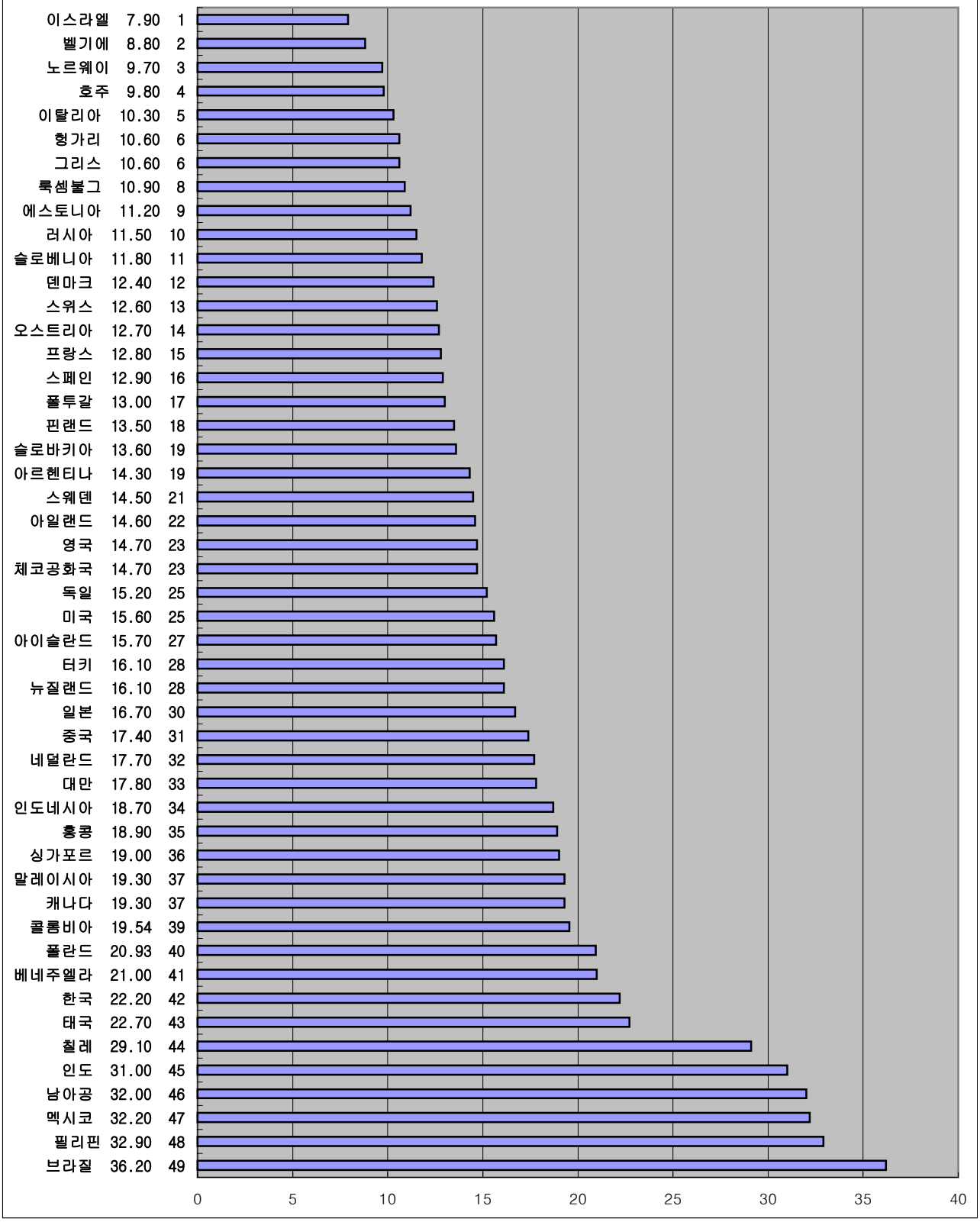

자료 : 스위스 국제경영개발원(IMD), 세계 경쟁력 연감(2001, 2002, 2003)

IMD 세계경쟁력 평가지표로 본

2003년도

교육경영 국가경쟁력 평가지표

4-5-03. 중등학생-교사 비율

('00)(교사1인당 학생비율)

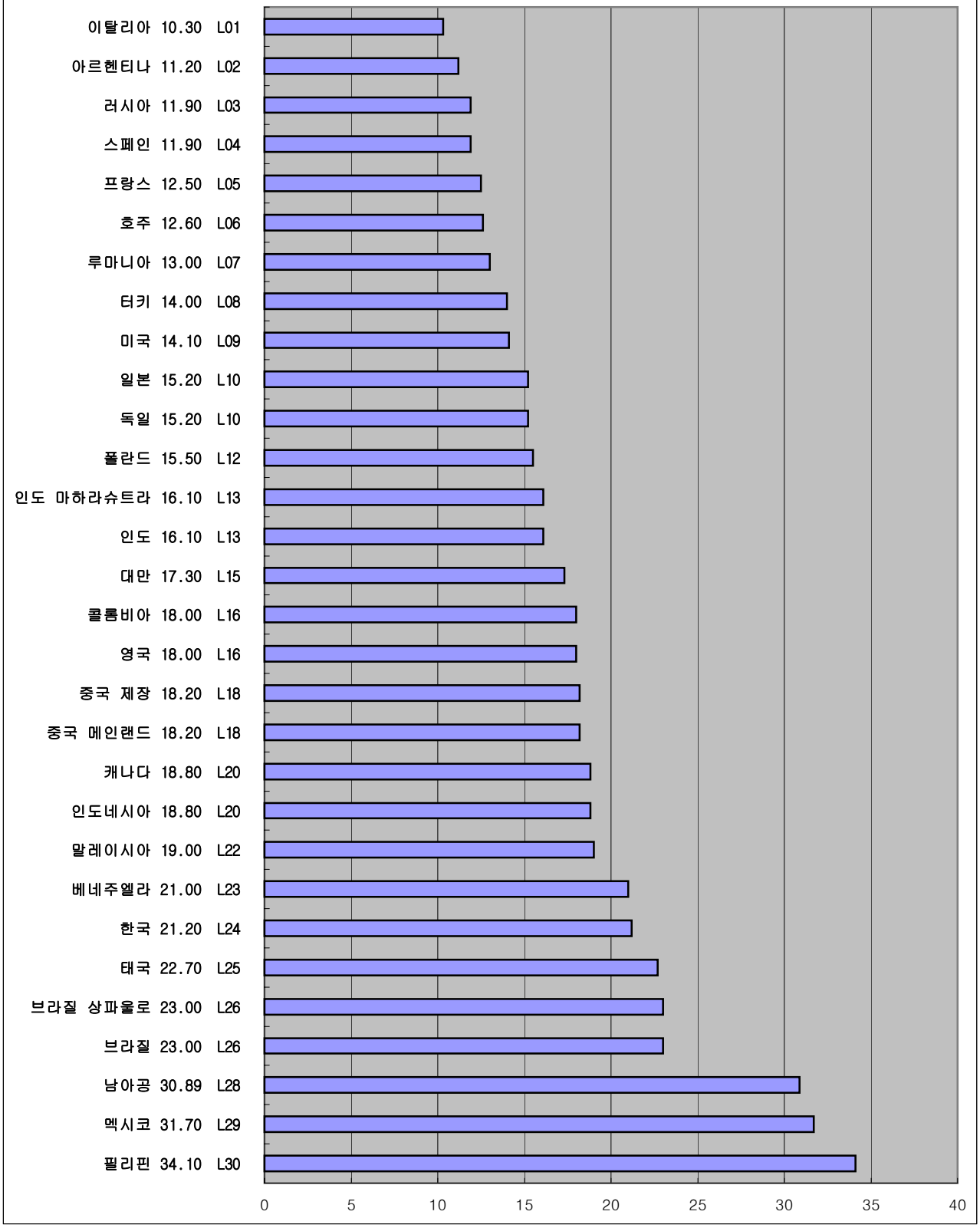

자료 : 스위스 국제경영개발원(IMD), 세계 경쟁력 연감(2001, 2002, 2003)

IMD 세계경쟁력 평가지표로 본

2003년도

교육경영 국가경쟁력 평가지표

4-5-03. 중등학생-교사 비율

('00)(교사1인당 학생비율)

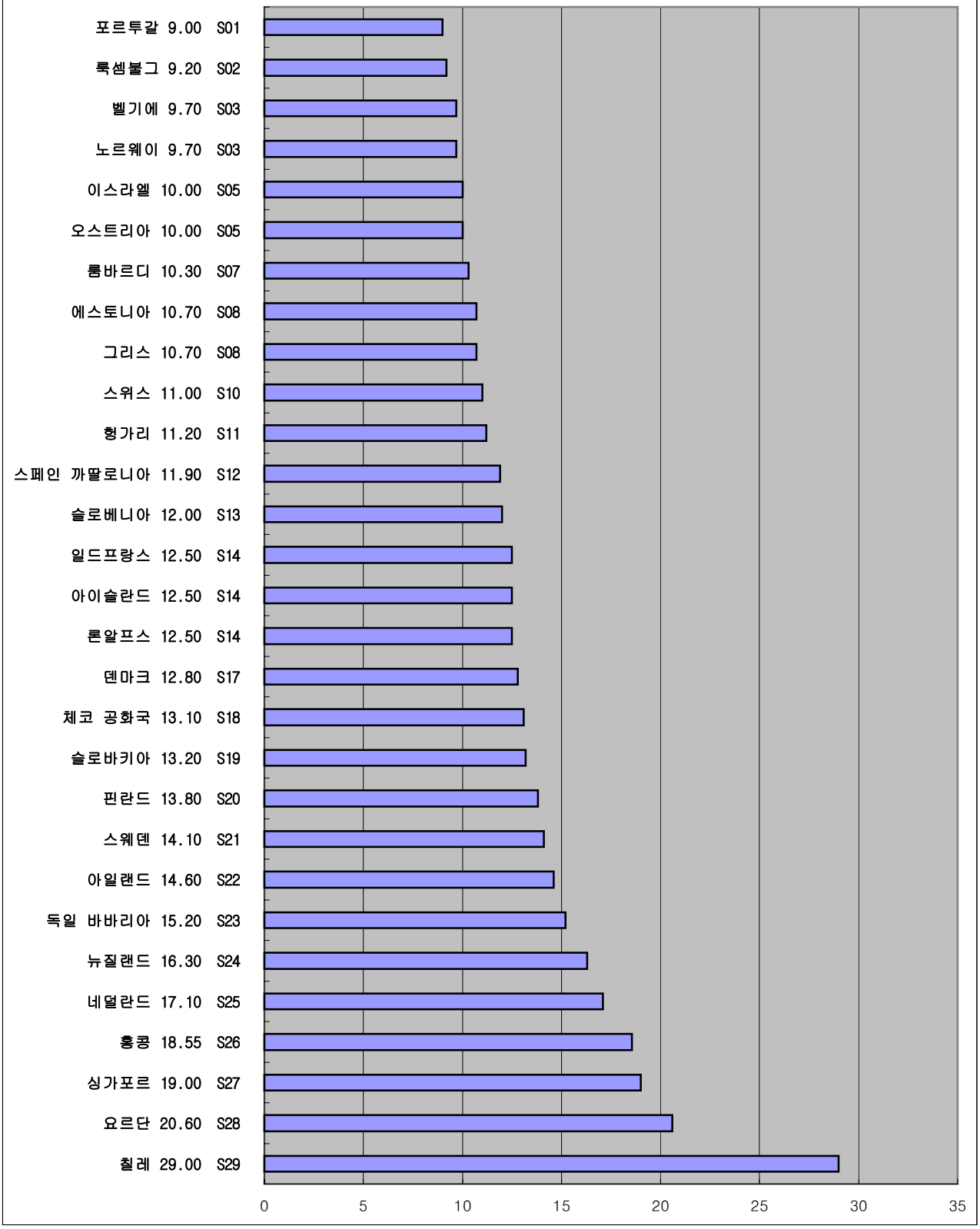

자료 : 스위스 국제경영개발원(IMD), 세계 경쟁력 연감(2001, 2002, 2003)