IMD 세계경쟁력 평가지표로 본
2001-2003년도
교육경영 국가경쟁력 평가지표

	2003년도		2002년도		2001년도	
	4-5-02. 초등학생-교사 비율		2-5-02. 초등학생-교사 비율		2-5-02. 초등학생-교사 비율	
	('00)(명, 교사1인당 학생수)		('99)(명, 교사1인당 학생비율)		('98)(명, 교사1인당 학생수)	
	값	순위	값	순위	값	순위
남아공	34.22	L27	34.99	46	35.00	43
대만	19.00	L09	19.50	23	20.10	30
독일	19.80	L12	21.00	29	17.00	19
러시아	17.50	L06	17.60	20	12.00	6
루마니아	18.00	L07				
말레이시아	19.00	L09	21.60	31	19.00	26
멕시코	27.20	L24	28.00	40	28.00	39
미국	15.80	L04	16.30	17	16.00	15
베네주엘라	21.00	L16	21.00	29	21.00	31
브라질	26.60	L22	28.90	41	24.00	34
브라질 상파울로	26.60	L22				
스페인	14.90	L03	15.40	14	17.00	19
아르헨티나	22.70	L19	20.70	27	–	–
영국	19.00	L09	22.50	34	19.00	26
이탈리아	11.00	L01	11.30	3	11.00	2
인도	43.00	L29	43.00	47	58.00	45
인도 마하라슈트라	43.00	L29				
인도네시아	25.10	L21	23.10	35	22.00	32
일본	20.90	L15	19.30	22	18.70	25
중국 메일랜드	22.20	L17	23.10	35	24.00	34
중국 제장	22.20	L17				
캐나다	18.10	L08	18.70	21	16.00	15
콜롬비아	24.00	L20	25.00	38	25.00	37
태국	20.70	L14	20.70	27	18.00	21
터키	30.50	L25	30.00	42	28.00	39
폴란드	12.70	L02	15.00	13	15.00	13
프랑스	19.80	L12	19.60	24	19.00	26
필리핀	34.70	L28	34.40	45	35.00	43
한국	32.10	L26	32.20	43	31.00	41
호주	17.30	L05	17.30	18	18.00	21
그리스	13.40	S11	13.50	9	14.00	12
네덜란드	16.80	S17	–	-	–	–
노르웨이	12.40	S06	12.60	7	12.40	10
뉴질랜드	20.60	S24	20.50	26	18.00	21
덴마크	10.40	S01	10.60	1	10.00	1
독일 바바리아	19.80	S21				
프랑스 론 알프스	19.80	S21				
룩셈불그	15.90	S16	15.40	14	15.30	14
룸바르디	11.00	S03				
벨기에	15.00	S15	13.90	10	–	–
스웨덴	12.80	S08	13.30	8	12.00	6
스위스	14.00	S12	16.10	16	12.00	6
스페인 까딸로니아	14.90	S14				
슬로바키아	18.30	S19	19.60	24	12.50	11
슬로베니아	12.50	S07	12.50	6	16.00	15
싱가포르	25.00	S28	25.00	38	25.00	37
아이슬란드	11.20	S04	11.30	3	11.40	4
아일랜드	21.50	S25	21.60	31	22.00	33
에스토니아	14.70	S13	14.90	12	16.20	18
오스트리아	13.00	S09	14.50	11	12.00	6
요르단	24.60	S27				
이스라엘	13.00	S09	12.20	5	11.40	5
프랑스 일드프랑스	19.80	S21				
체코공화국	19.70	S20	23.40	37	19.00	26
칠레	33.00	S29	33.40	44	33.40	42
폴투갈	12.10	S05	–	–	–	–
핀란드	16.90	S18	17.40	19	18.00	21
헝가리	10.90	S02	10.90	2	11.00	2
홍콩	21.98	S26	22.40	33	24.00	34

자료 : 스위스 국제경영개발원(IMD), 세계 경쟁력 연감(2001, 2002, 2003)

IMD 세계경쟁력 평가지표로 본

200년도

교육경영 국가경쟁력 평가지표

2-5-02. 초등학생-교사 비율

('98)(명, 교사1인당 학생수)

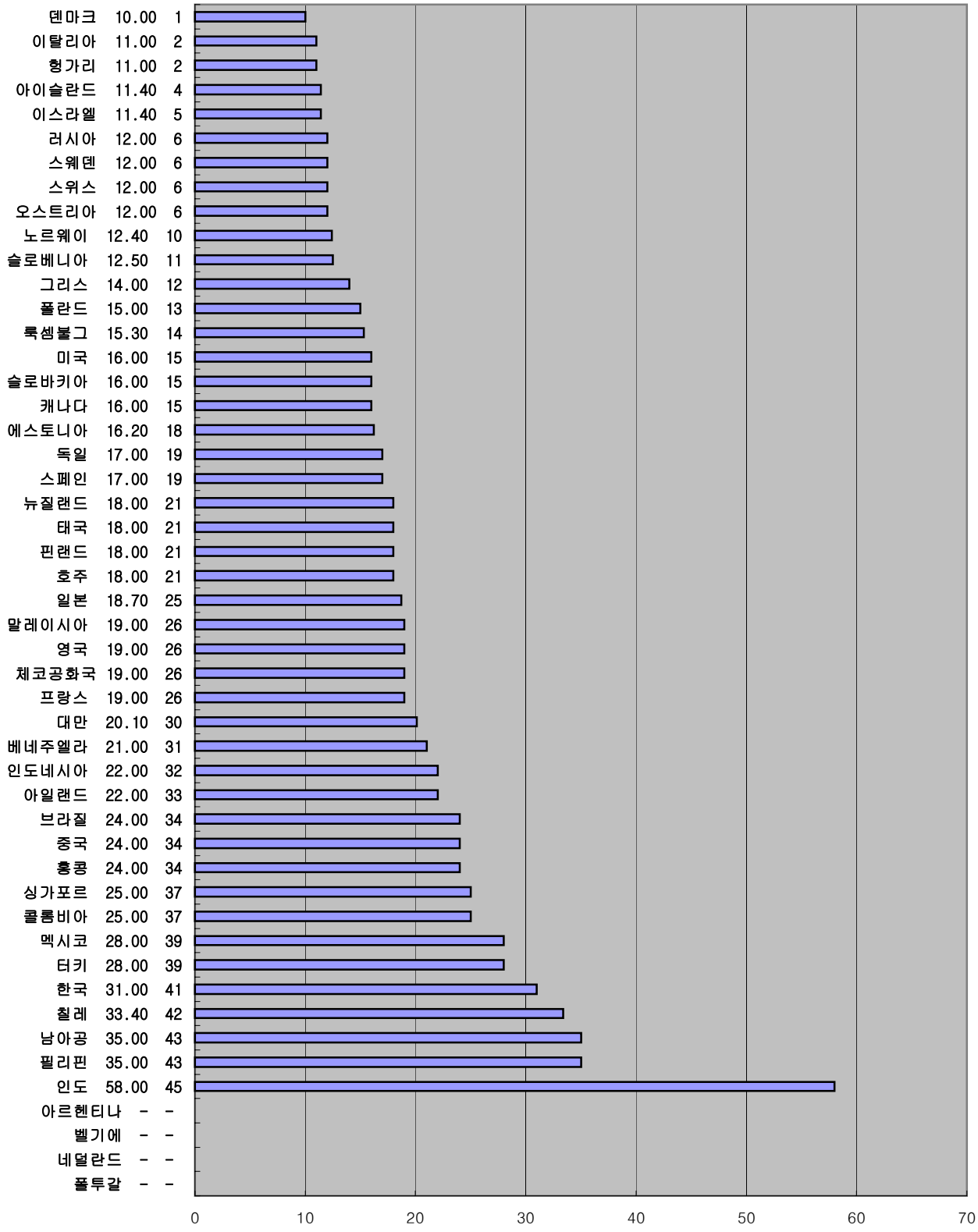

자료 : 스위스 국제경영개발원(IMD), 세계 경쟁력 연감(2001, 2002, 2003)

IMD 세계경쟁력 평가지표로 본

2002년도
교육경영 국가경쟁력 평가지표

2-5-02. 초등학생-교사 비율

('99)(교사1인당 학생비율)

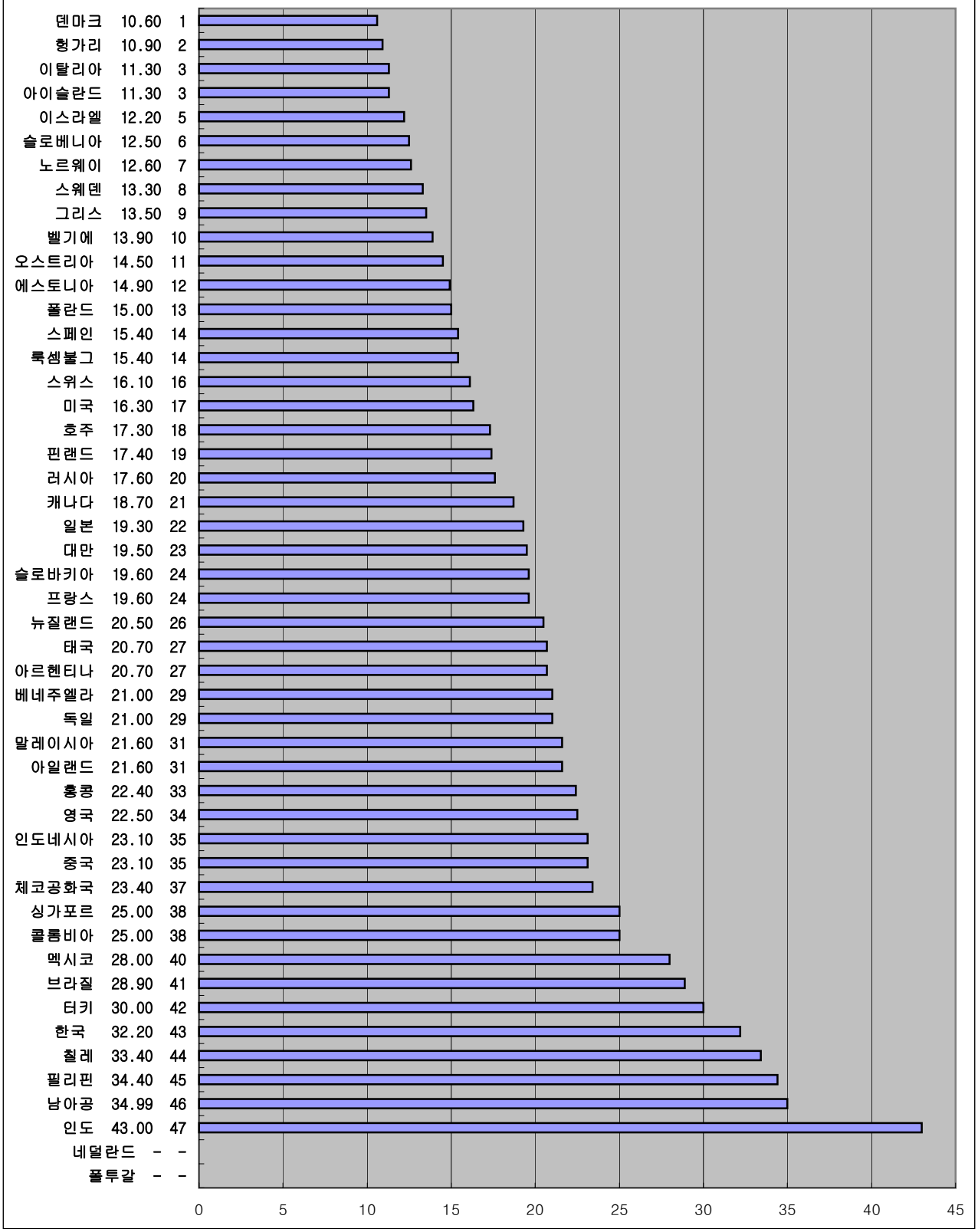

자료 : 스위스 국제경영개발원(IMD), 세계 경쟁력 연감(2001, 2002, 2003)

IMD 세계경쟁력 평가지표로 본

2003년도

교육경영 국가경쟁력 평가지표

4-5-02. 초등학생-교사 비율

('00)(교사1인당 학생비율)

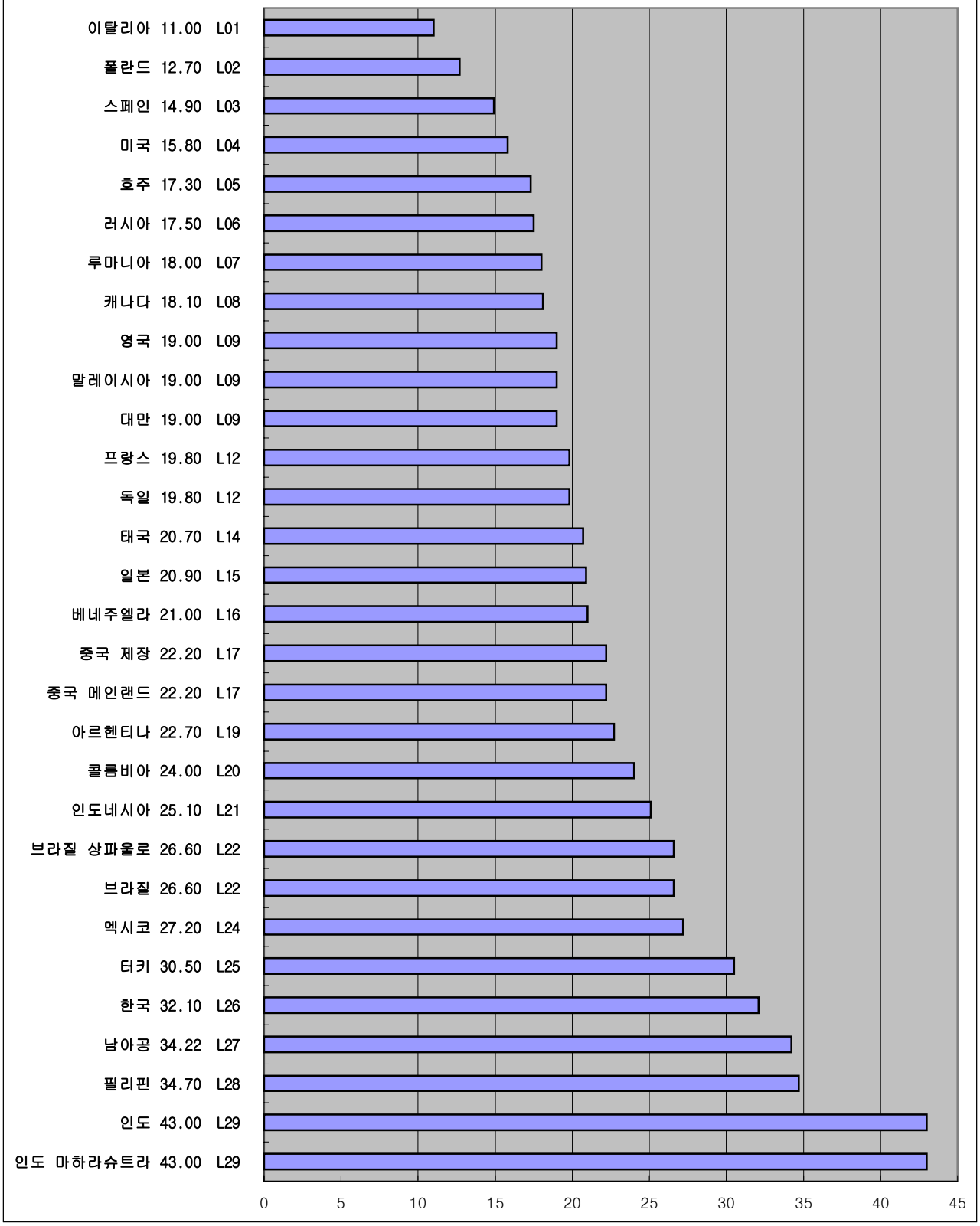

자료 : 스위스 국제경영개발원(IMD), 세계 경쟁력 연감(2001, 2002, 2003)

IMD 세계경쟁력 평가지표로 본

2003년도

교육경영 국가경쟁력 평가지표

4-5-02. 초등학생-교사 비율

('00)(교사1인당 학생비율)

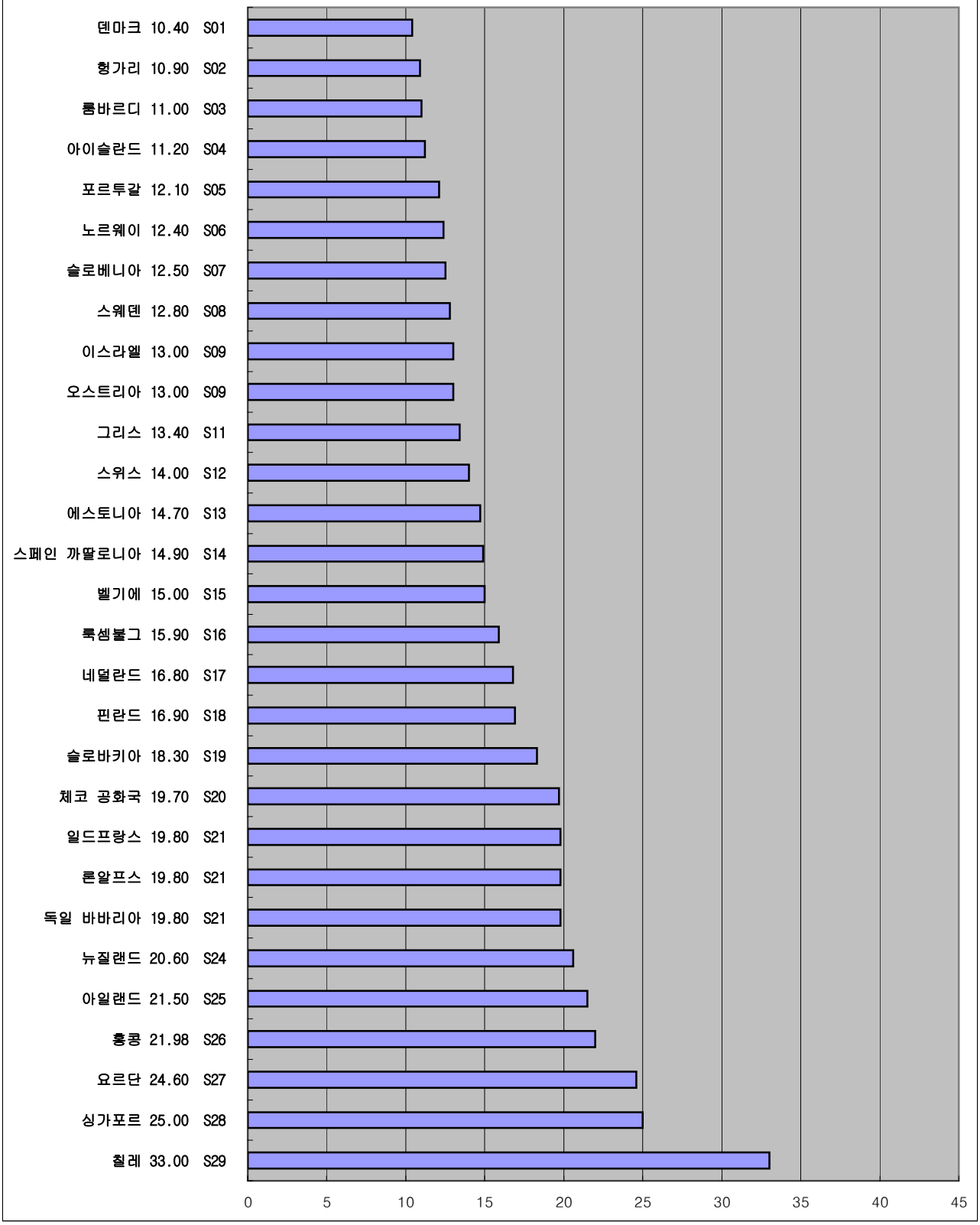

자료 : 스위스 국제경영개발원(IMD), 세계 경쟁력 연감(2001, 2002, 2003)