IMD 세계경쟁력 평가지표로 본
2001-2003년도
보건 및 환경 국가경쟁력 평가지표

	2003년도 4-4-17. 삶의 질적 수준의 높고 낮음 정도 2003년, 서베이(1-10점)		2002년도 4-5-01. 삶의 질적 수준의 높고 낮음 정도 2002년, 서베이(1-10점)		2001년도 4-4-11. 삶의 질적 수준의 높고 낮음 정도 2001년, 서베이(1-10점)	
	값	순위	값	순위	값	순위
남아공	5.158	L13	5.92	30	5.11	33
대만	5.611	L12	5.61	33	5.27	31
독일	8.552	L03	8.22	18	8.34	17
러시아	2.204	L29	2.48	48	1.63	48
루마니아	2.842	L27				
말레이시아	7.692	L07	7.69	20	9.47	2
멕시코	3.924	L24	4.81	36	6.48	24
미국	8.176	L05	8.92	11	8.68	11
베네주엘라	2.128	L30	2.11	49	1.62	49
브라질	4.139	L19	4.48	39	4.00	40
브라질 상파울로	4.129	L20				
스페인	8.319	L04	8.58	15	8.46	14
아르헨티나	2.786	L28	2.94	45	4.61	36
영국	7.071	L08	7.67	21	7.07	21
이탈리아	7.032	L09	7.48	22	6.67	23
인도	4.315	L17	4.02	43	9.28	4
인도 마하라슈트라	4.345	L16				
인도네시아	2.877	L26	2.71	47	3.82	43
일본	6.396	L10	6.15	26	7.44	20
중국 메일랜드	4.080	L22	4.53	38	3.43	44
중국 제장	4.880	L15				
캐나다	9.244	L02	9.32	5	9.23	5
콜롬비아	4.057	L23	2.86	46	2.59	47
태국	5.831	L11	6.05	28	4.95	35
터키	4.196	L18	4.13	42	4.57	37
폴란드	2.956	L25	3.51	44	3.31	46
프랑스	8.119	L06	8.60	14	4.13	39
필리핀	4.122	L21	4.32	40	9.01	6
한국	5.102	L14	5.64	32	6.85	22
호주	9.509	L01	9.62	3	9.35	3
그리스	6.169	S22	6.50	24	8.86	9
네덜란드	8.452	S11	8.91	12	3.90	42
노르웨이	8.945	S05	9.16	7	8.54	13
뉴질랜드	8.868	S06	9.00	9	8.63	12
덴마크	8.727	S09	9.13	8	8.45	16
독일 바바리아	8.615	S10				
프랑스 론 알프스	7.538	S16				
룩셈불그	9.105	S04	9.63	2	4.96	34
룸바르디	6.512	S18				
벨기에	8.818	S08	8.68	13	8.82	10
스웨덴	8.102	S13	8.52	16	8.45	15
스위스	9.175	S03	9.53	4	8.95	7
스페인 까딸로니아	8.250	S12				
슬로바키아	4.847	S28	5.53	34	5.38	30
슬로베니아	5.802	S25	4.17	41	5.26	32
싱가포르	8.062	S14	8.30	17	7.94	19
아이슬란드	9.250	S02	9.19	6	4.00	40
아일랜드	7.519	S17	7.93	19	3.33	45
에스토니아	4.333	S29	4.78	37	4.37	38
오스트리아	9.443	S01	9.77	1	9.52	1
요르단	4.971	S27				
이스라엘	5.909	S23	6.10	27	8.00	18
프랑스 일드프랑스	7.867	S15				
체코공화국	6.465	S19	6.33	25	5.70	28
칠레	6.448	S20	6.86	23	6.34	25
폴투갈	5.803	S24	6.00	29	5.41	29
핀란드	8.849	S07	8.97	10	8.89	8
헝가리	5.000	S26	5.19	35	6.29	26
홍콩	6.222	S21	5.91	31	6.05	27

자료 : 스위스 국제경영개발원(IMD), 세계 경쟁력 연감(2001, 2002, 2003)

IMD 세계경쟁력 평가지표로 본

2001년도
보건 및 환경 국가경쟁력 평가지표

4-4-11. 당신의 나라에서 삶의 질이 높은 정도

2001년, 서베이(1-10점)

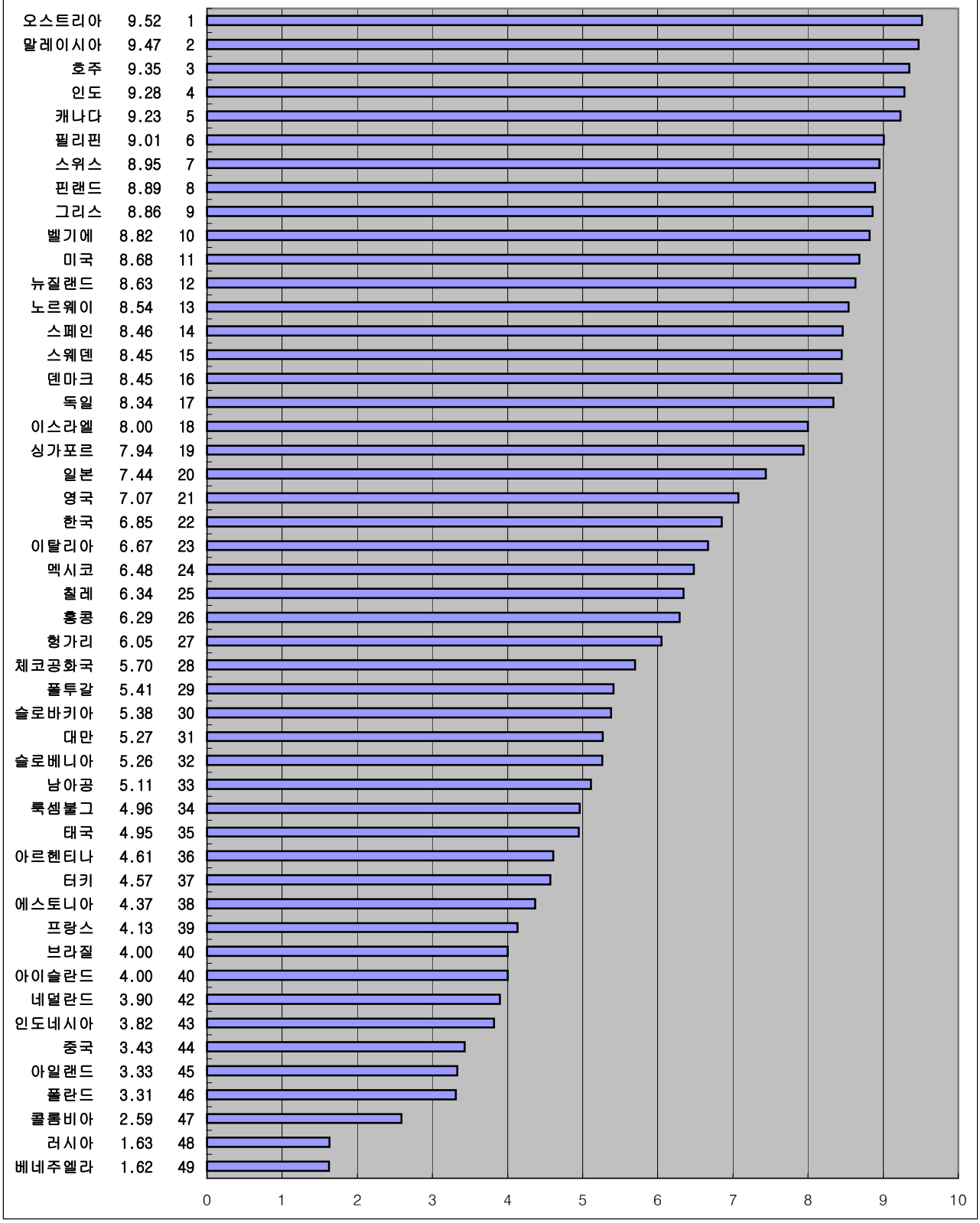

자료 : 스위스 국제경영개발원(IMD), 세계 경쟁력 연감(2001, 2002, 2003)

IMD 세계경쟁력 평가지표로 본

2002년도

문화, 가치체계 국가경쟁력 평가지표

4-5-01. 삶의 질적 수준의 높고 낮음 정도

2002년, 서베이(1-10점)

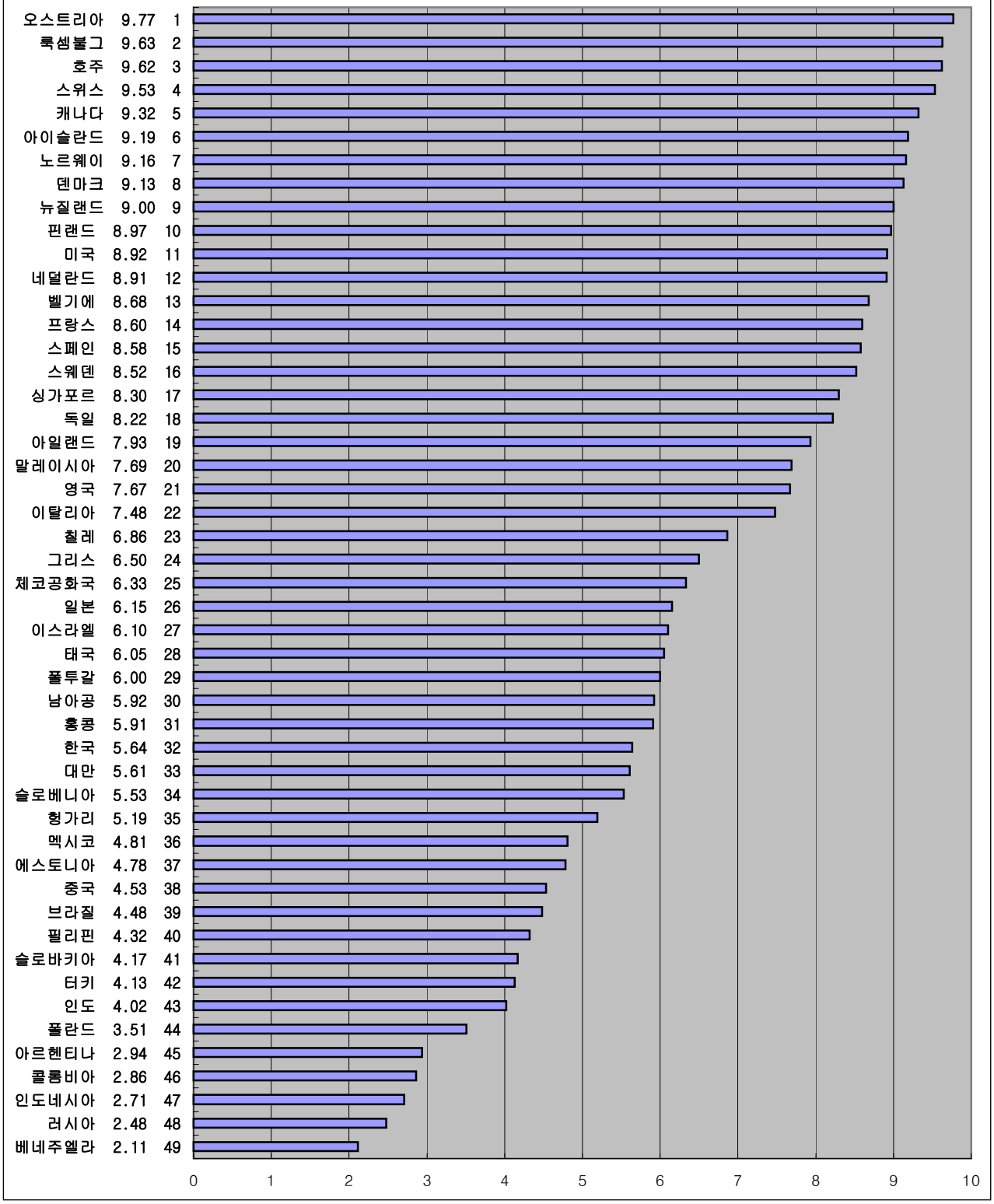

자료 : 스위스 국제경영개발원(IMD), 세계 경쟁력 연감(2001, 2002, 2003)

IMD 세계경쟁력 평가지표로 본

2003년도

보건 및 환경 국가경쟁력 평가지표

4-4-17. 삶의 질적 수준의 높고 낮음 정도

2003년, 서베이(1-10점)

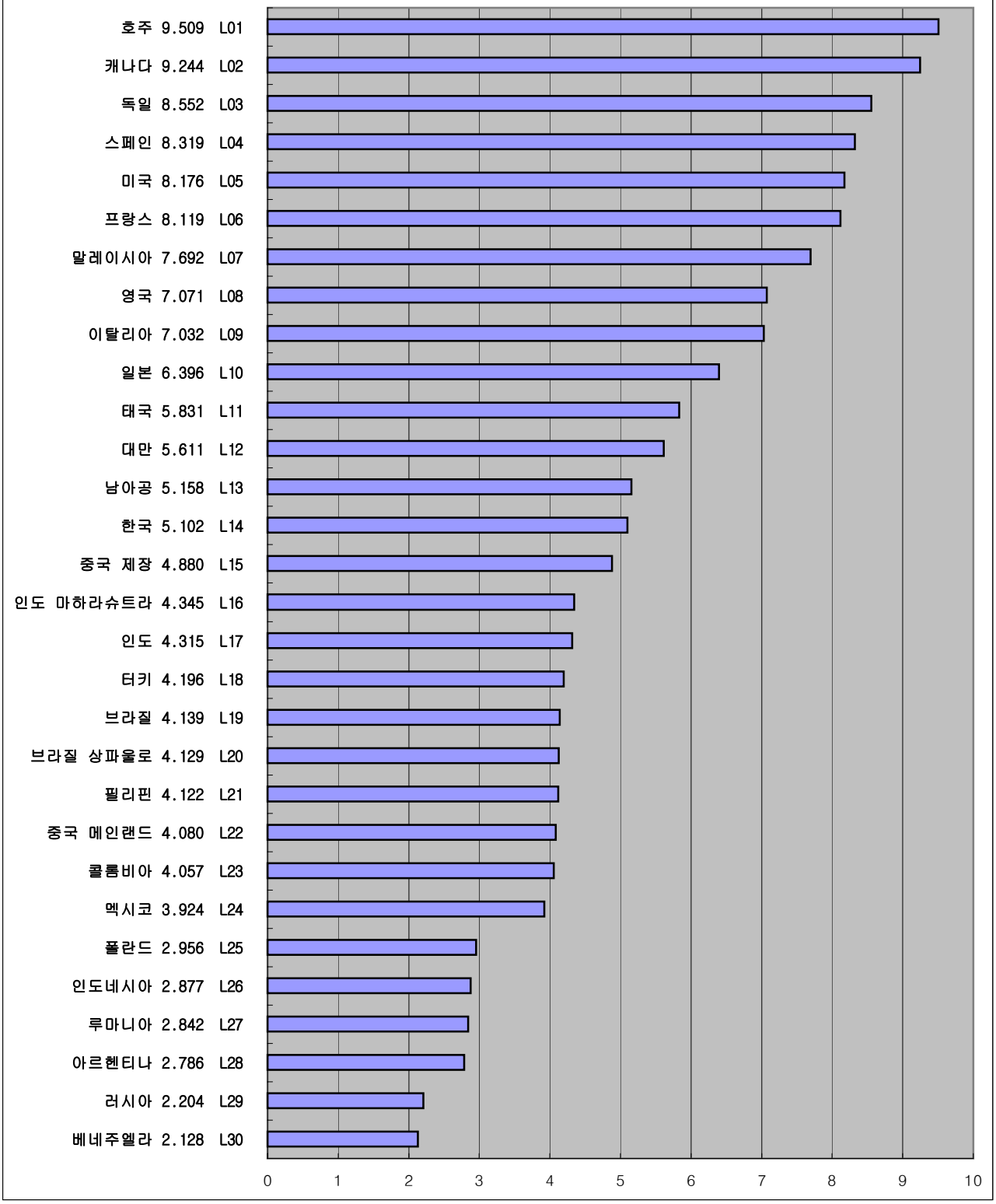

자료 : 스위스 국제경영개발원(IMD), 세계 경쟁력 연감(2001, 2002, 2003)

IMD 세계경쟁력 평가지표로 본

2003년도
보건 및 환경 국가경쟁력 평가지표

4-4-17. 삶의 질적 수준의 높고 낮음 정도

2003년, 서베이(1-10점)

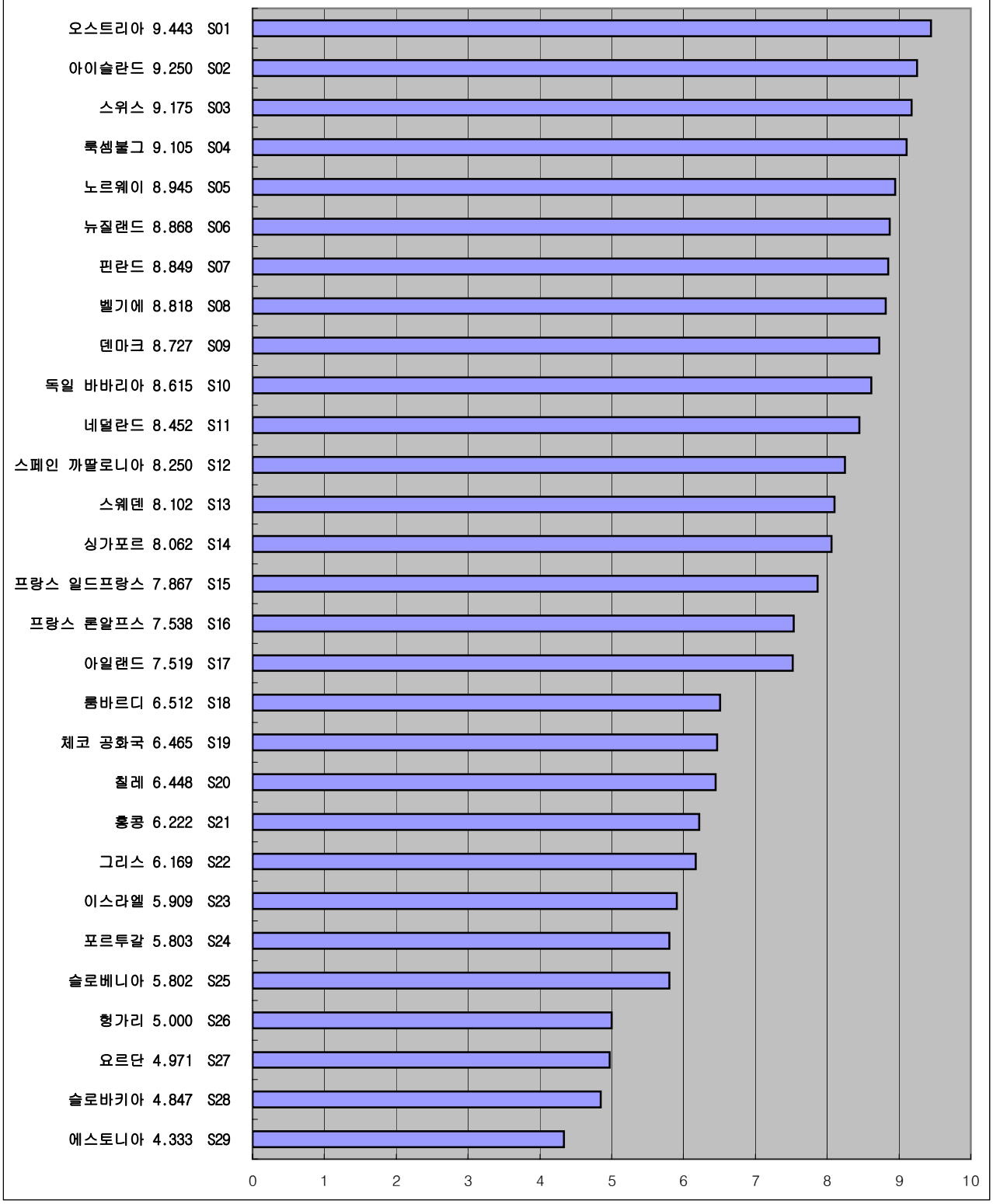

자료 : 스위스 국제경영개발원(IMD), 세계 경쟁력 연감(2001, 2002, 2003)