IMD 세계경쟁력 평가지표로 본
2001-2003년도
보건 및 환경 국가경쟁력 평가지표

	2003년도 4-4-13. 생태 사용량 ('99)(헥타르, 1인당 차지하는 면적)		2002년도 4-4-15. 생태 사용량 ('96)(헥타르, 1인당 차지하는 면적)		2001년도	
	값	순위	값	순위	값	순위
남아공	4.02	L20	4.0	15		
대만	4.34	L21	4.3	16		
독일	4.71	L24	6.3	35		
러시아	4.49	L22	5.4	19		
루마니아	2.52	L13				
말레이시아	3.16	L16	3.7	12		
멕시코	2.52	L13	2.7	7		
미국	9.70	L30	12.2	47		
베네주엘라	2.34	L10	2.9	10		
브라질	2.38	L11	2.6	6		
브라질 상파울로	2.38	L11				
스페인	4.66	L23	5.5	24		
아르헨티나	3.03	L15	3.8	13		
영국	5.35	L27	6.3	33		
이탈리아	3.84	L19	5.5	25		
인도	0.77	L01	1.1	1		
인도 마하라슈트라	0.77	L02				
인도네시아	1.13	L03	1.5	3		
일본	4.77	L25	5.9	31		
중국 메일랜드	1.54	L07	1.8	4		
중국 제장	1.54	L07				
캐나다	8.84	L29	7.7	41		
콜롬비아	1.34	L05	1.9	5		
태국	1.53	L06	2.7	8		
터키	1.98	L09	2.7	9		
폴란드	3.70	L18	5.4	20		
프랑스	5.26	L26	7.3	39		
필리핀	1.17	L04	1.4	2		
한국	3.31	L17	5.6	27		
호주	7.58	L28	8.5	43		
그리스	5.09	S16	5.6	26		
네덜란드	4.81	S13	5.8	28		
노르웨이	7.92	S25	6.1	32		
뉴질랜드	8.68	S27	9.5	45		
덴마크	6.58	S21	9.9	46		
독일 바바리아	4.71	S11				
프랑스 론 알프스	5.26	S17				
룩셈불그	6.72	S23	5.9	29		
룸바르디	3.84	S06				
벨기에	6.72	S22	5.9	29		
스웨덴	6.73	S24	7.5	40		
스위스	4.12	S07	6.6	37		
스페인 까딸로니아	4.66	S10				
슬로바키아	3.44	S04	5.4	22		
슬로베니아	3.58	S05	3.9	14		
싱가포르	12.35	S28	12.3	48		
아이슬란드	–	–	–	–		
아일랜드	5.33	S19	9.4	44		
에스토니아	4.94	S15	7.1	38		
오스트리아	4.73	S12	5.5	23		
요르단	1.55	S01				
이스라엘	4.44	S08	5.4	21		
프랑스 일드프랑스	5.26	S17				
체코공화국	4.82	S14	6.3	34		
칠레	3.11	S03	3.4	11		
폴투갈	4.47	S09	5.0	17		
핀란드	8.42	S26	8.4	42		
헝가리	3.08	S02	5.0	18		
홍콩	6.35	S20	6.3	36		

자료 : 스위스 국제경영개발원(IMD), 세계 경쟁력 연감(2001, 2002, 2003)

IMD 세계경쟁력 평가지표로 본

2002년도
보건 및 환경 국가경쟁력 평가지표

4-4-15. 생태 사용량

('96)(헥타르, 1인당 차지하는 면적)

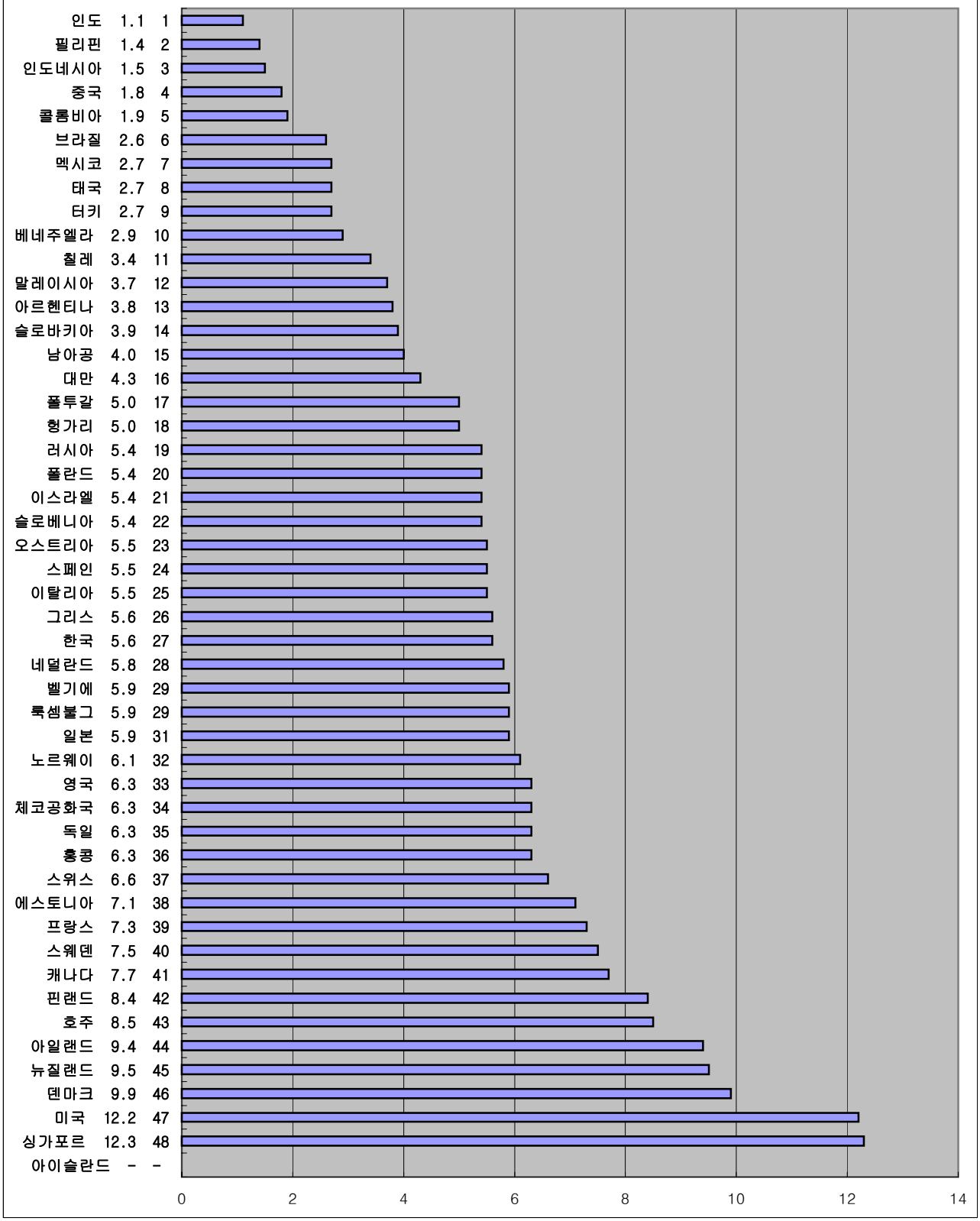

자료 : 스위스 국제경영개발원(IMD), 세계 경쟁력 연감(2001, 2002, 2003)

IMD 세계경쟁력 평가지표로 본

2003년도
보건 및 환경 국가경쟁력 평가지표

4-4-13. 생태 사용량

('99)(헥타르, 1인당 차지하는 면적)

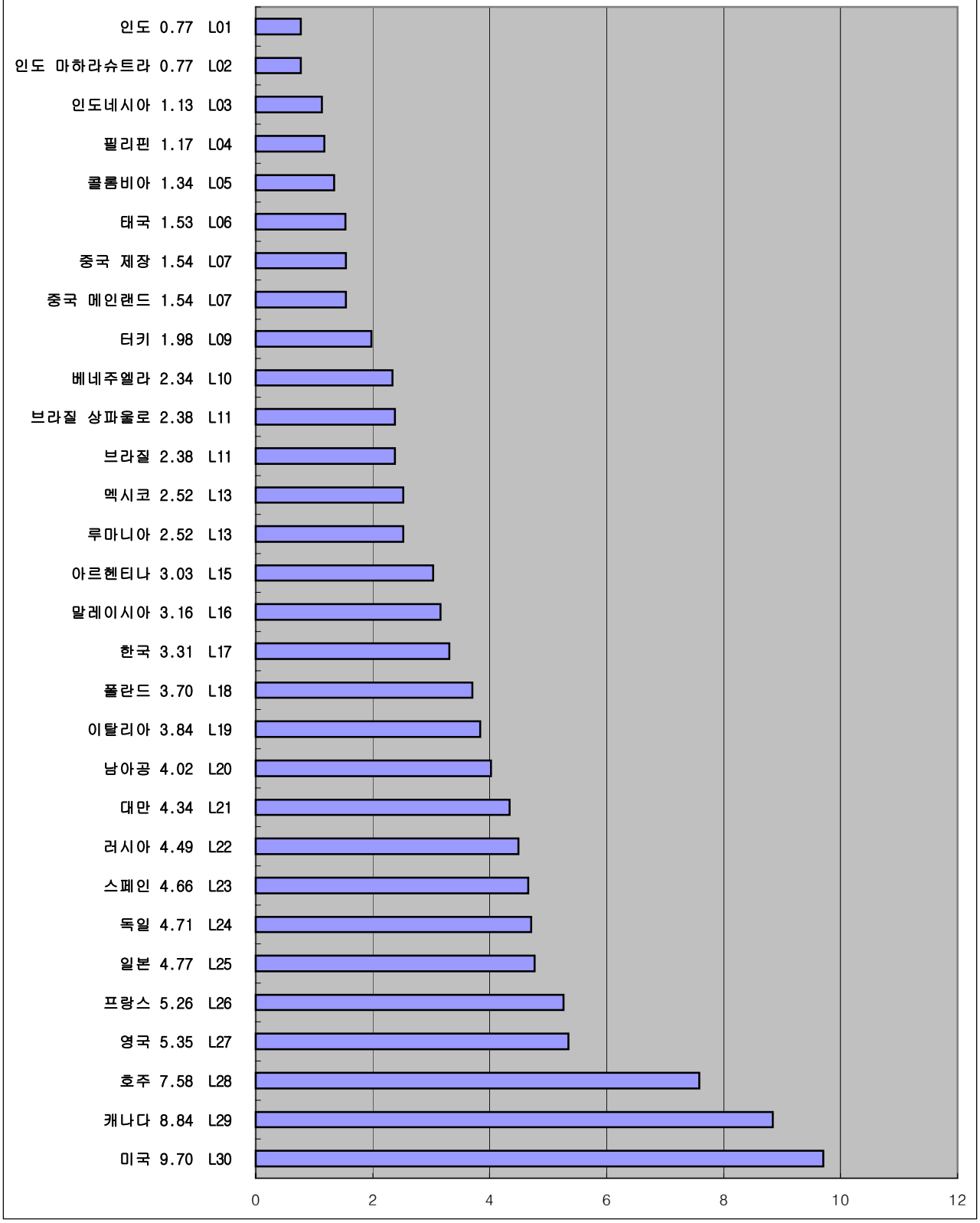

자료 : 스위스 국제경영개발원(IMD), 세계 경쟁력 연감(2001, 2002, 2003)

IMD 세계경쟁력 평가지표로 본

2003년도
보건 및 환경 국가경쟁력 평가지표

4-4-13. 생태 사용량

('99)(헥타르, 1인당 차지하는 면적)

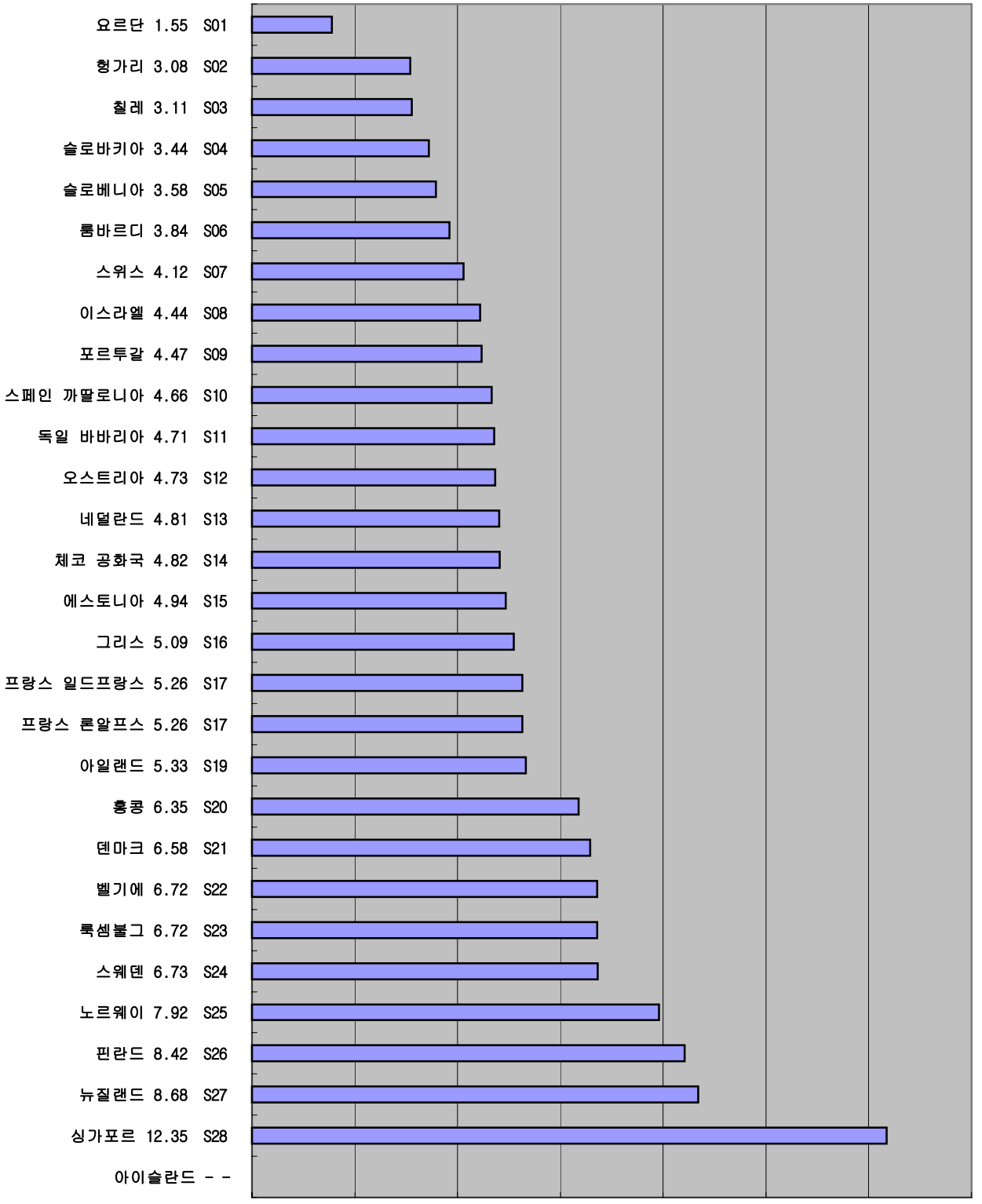

자료 : 스위스 국제경영개발원(IMD), 세계 경쟁력 연감(2001, 2002, 2003)