# IMD 세계경쟁력 평가지표로 본
## 2001-2003년도
# 보건 및 환경 국가경쟁력 평가지표

| | 2003년도 4-4-11. 오수 정화설비 ('00)(%, 대상 인구대비) | | 2002년도 4-4-13. 오수 정화설비 ('99)(%, 대상 인구대비) | | 2001년도 4-4-13. 오수 정화설비 ('98)(%, 대상 인구대비) | |
|---|---|---|---|---|---|---|
| | 값 | 순위 | 값 | 순위 | 값 | 순위 |
| 남아공 | 19.00 | L20 | 19 | 36 | 19.0 | 33 |
| 대만 | 7.20 | L24 | 7 | 42 | 5.6 | 39 |
| 독일 | 90.50 | L01 | 89 | 7 | 88.6 | 4 |
| 러시아 | 73.00 | L07 | 55 | 24 | 55.3 | 21 |
| 루마니아 | – | – | | | | |
| 말레이시아 | 82.20 | L04 | 79 | 12 | 74.2 | 13 |
| 멕시코 | 21.80 | L19 | 22 | 35 | 21.8 | 32 |
| 미국 | 71.40 | L08 | 71 | 15 | 71.0 | 15 |
| 베네주엘라 | – | – | – | – | – | – |
| 브라질 | 59.05 | L13 | 62 | 21 | – | – |
| 브라질 상파울로 | 80.00 | L05 | | | | |
| 스페인 | 48.30 | L17 | 48 | 30 | 48.3 | 26 |
| 아르헨티나 | – | – | – | – | – | – |
| 영국 | 90.00 | L02 | 89 | 5 | 88.0 | 5 |
| 이탈리아 | 63.00 | L11 | 63 | 19 | 61.0 | 18 |
| 인도 | 10.00 | L21 | 10 | 40 | 10.0 | 37 |
| 인도 마하라슈트라 | 10.00 | L22 | | | | |
| 인도네시아 | 69.00 | L10 | – | – | – | – |
| 일본 | 53.00 | L14 | 54 | 27 | 55.0 | 22 |
| 중국 메일랜드 | – | – | – | – | – | – |
| 중국 제장 | 52.01 | L15 | | | | |
| 캐나다 | 78.00 | L06 | 78 | 13 | 78.0 | 9 |
| 콜롬비아 | 70.00 | L09 | 70 | 16 | 70.0 | 16 |
| 태국 | – | – | – | – | – | – |
| 터키 | 22.60 | L18 | 12 | 39 | 12.1 | 36 |
| 폴란드 | 52.00 | L16 | 52 | 28 | 46.6 | 27 |
| 프랑스 | 87.00 | L03 | 86 | 8 | 77.0 | 10 |
| 필리핀 | 8.00 | L23 | 8 | 41 | 8.0 | 38 |
| 한국 | 61.00 | L12 | 58 | 23 | 52.6 | 25 |
| 호주 | – | – | – | – | – | – |
| | | | | | | |
| 그리스 | 56.20 | S19 | 50 | 29 | 45.0 | 28 |
| 네덜란드 | 98.10 | S01 | 98 | 1 | 97.4 | 1 |
| 노르웨이 | 73.00 | S13 | 73 | 14 | 73.0 | 14 |
| 뉴질랜드 | 80.00 | S10 | 80 | 10 | 80.0 | 8 |
| 덴마크 | 89.00 | S05 | 89 | 5 | 87.4 | 7 |
| 독일 바바리아 | 92.00 | S04 | | | | |
| 프랑스 론 알프스 | 87.00 | S06 | | | | |
| 룩셈불그 | 95.00 | S03 | 93 | 3 | 87.5 | 6 |
| 룸바르디 | 78.40 | S12 | | | | |
| 벨기에 | 38.10 | S23 | 39 | 31 | 27.1 | 30 |
| 스웨덴 | 86.00 | S08 | 93 | 3 | 93.0 | 3 |
| 스위스 | 96.00 | S02 | 96 | 2 | 94.0 | 2 |
| 스페인 까딸로니아 | 48.30 | S22 | | | | |
| 슬로바키아 | 52.00 | S21 | 34 | 32 | 54.5 | 24 |
| 슬로베니아 | 34.00 | S24 | 55 | 26 | 39.0 | 29 |
| 싱가포르 | – | – | – | – | – | – |
| 아이슬란드 | 16.40 | S28 | 16 | 38 | 16.4 | 35 |
| 아일랜드 | 73.00 | S13 | 61 | 22 | 61.0 | 18 |
| 에스토니아 | 70.00 | S15 | 70 | 16 | – | – |
| 오스트리아 | 81.40 | S09 | 81 | 9 | 74.7 | 12 |
| 요르단 | 60.00 | S18 | | | | |
| 이스라엘 | 65.00 | S16 | 65 | 18 | 65.0 | 17 |
| 프랑스 일드프랑스 | 87.00 | S06 | | | | |
| 체코공화국 | 62.40 | S17 | 62 | 20 | 59.2 | 20 |
| 칠레 | 18.20 | S27 | 18 | 37 | 18.2 | 34 |
| 폴투갈 | 55.00 | S20 | 55 | 25 | 55.0 | 22 |
| 핀란드 | 80.00 | S10 | 80 | 10 | 77.0 | 10 |
| 헝가리 | 32.20 | S25 | 26 | 34 | – | – |
| 홍콩 | 31.00 | S26 | 31 | 33 | 22.0 | 31 |

자료 : 스위스 국제경영개발원(IMD), 세계 경쟁력 연감(2001, 2002, 2003)

IMD 세계경쟁력 평가지표로 본

# 2001년도
# 보건 및 환경 국가경쟁력 평가지표

## 4-4-13. 오수 정화설비

('98)(%, 대상 인구대비)

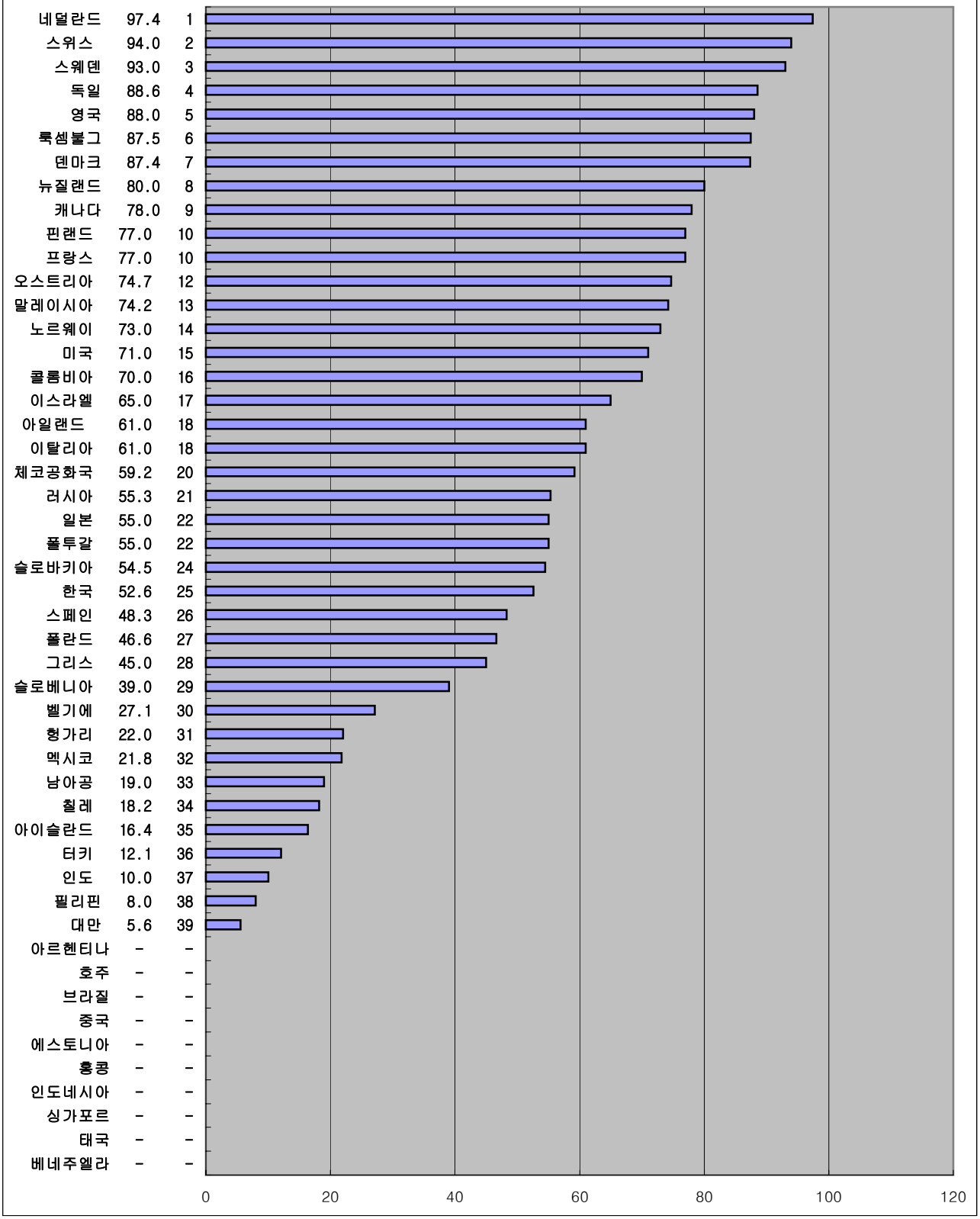


자료 : 스위스 국제경영개발원(IMD), 세계 경쟁력 연감(2001, 2002, 2003)

IMD 세계경쟁력 평가지표로 본

2002년도

보건 및 환경 국가경쟁력 평가지표

# 4-4-13. 오수 정화설비

('99)(%, 대상 인구대비)

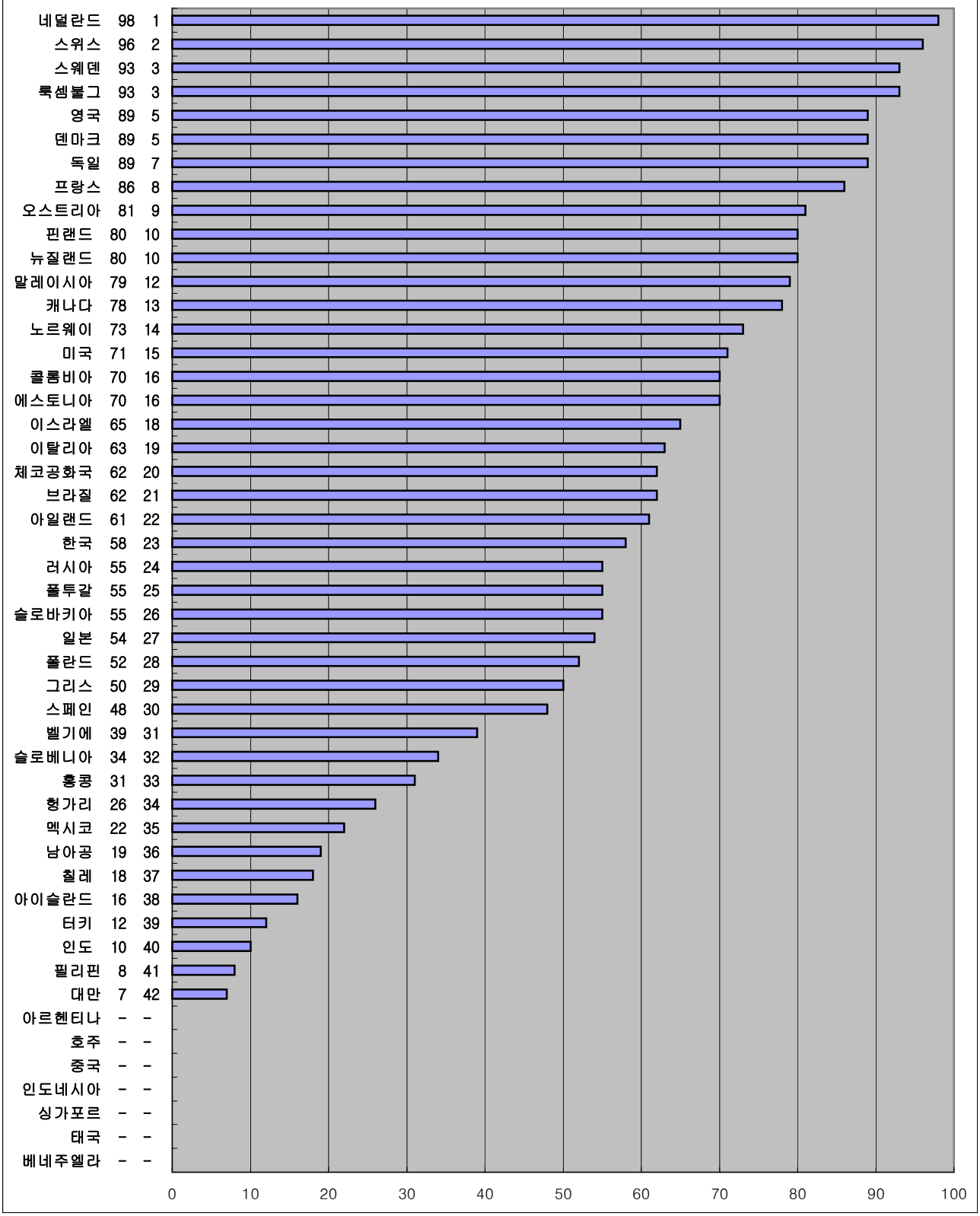


자료 : 스위스 국제경영개발원(IMD), 세계 경쟁력 연감(2001, 2002, 2003)

IMD 세계경쟁력 평가지표로 본

2003년도

보건 및 환경 국가경쟁력 평가지표

## 4-4-11. 오수 정화설비

('00)(%, 대상 인구대비)

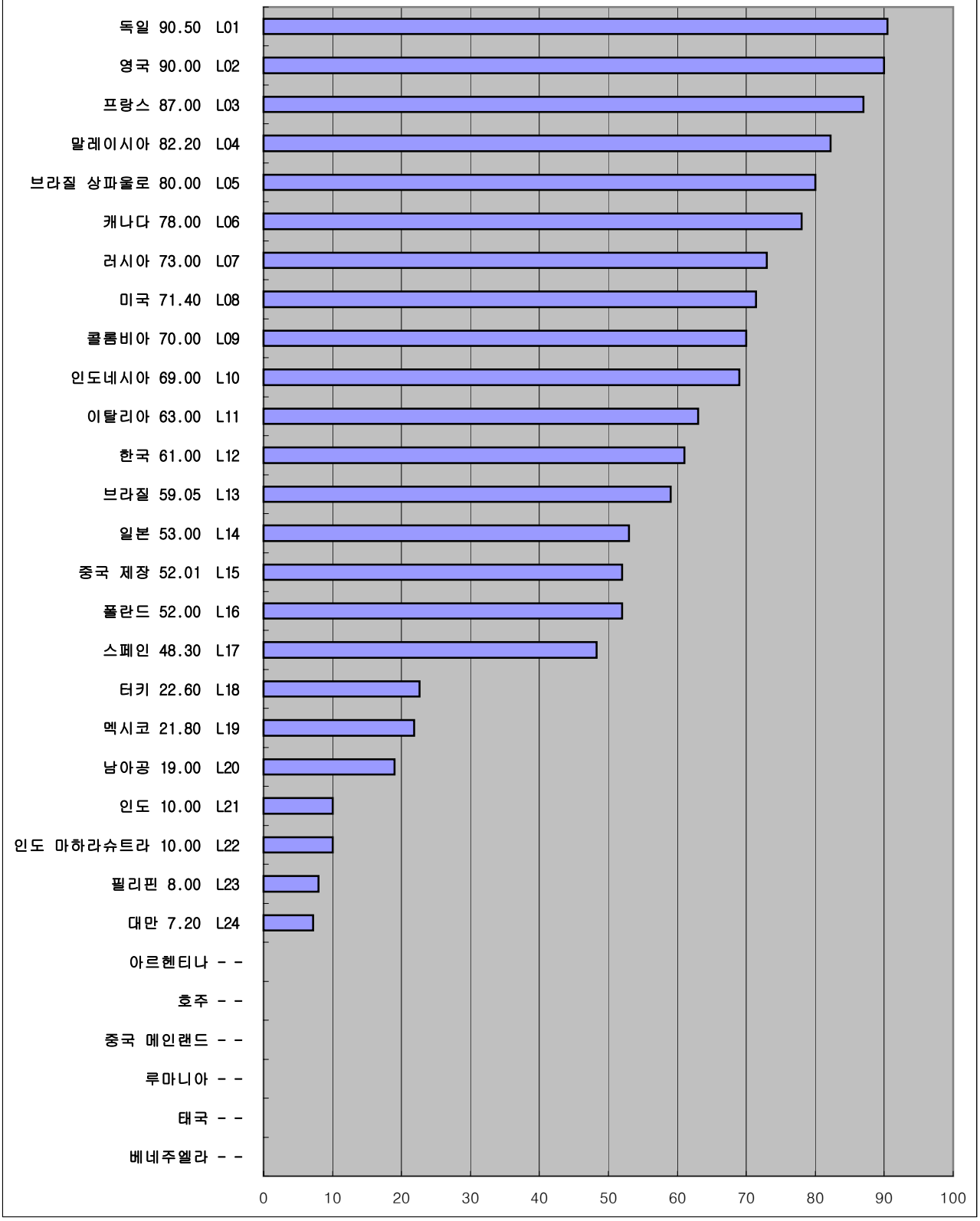


자료 : 스위스 국제경영개발원(IMD), 세계 경쟁력 연감(2001, 2002, 2003)

IMD 세계경쟁력 평가지표로 본

2003년도

보건 및 환경 국가경쟁력 평가지표

## 4-4-11. 오수 정화설비

('00)(%, 대상 인구대비)

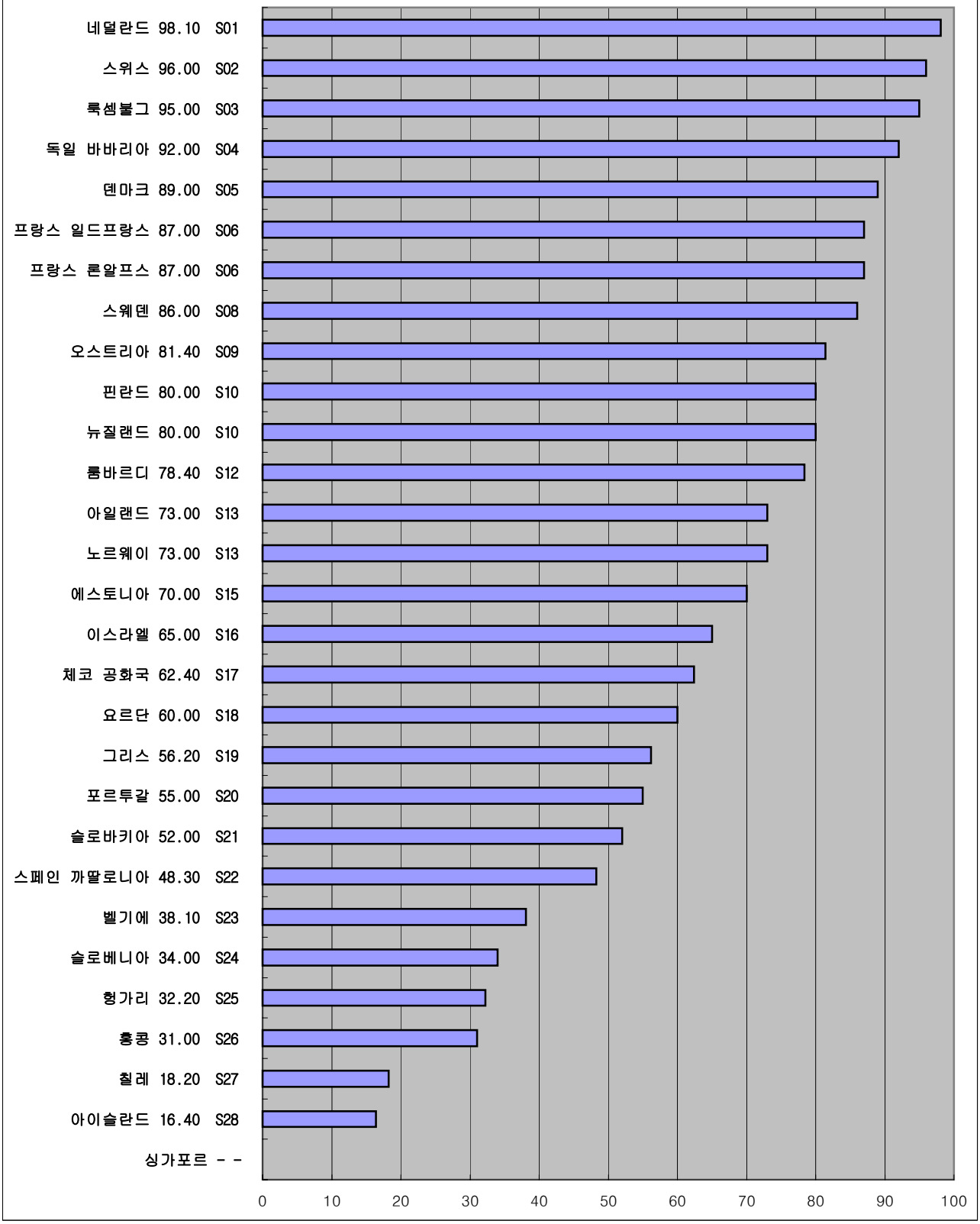


자료 : 스위스 국제경영개발원(IMD), 세계 경쟁력 연감(2001, 2002, 2003)