IMD 세계경쟁력 평가지표로 본
2001-2003년도
보건 및 환경 국가경쟁력 평가지표

	2003년도 4-4-10. 종이와 상자지류 재활용율 ('01)(%, 실질 표면소비 대비)		2002년도 4-4-12. 종이와 상자지류 재활용율 ('00)(%, 실질 표면소비 대비)		2001년도 4-4-12. 종이와 상자지류 재활용율 ('97)(%, 실질 표면소비 대비)	
	값	순위	값	순위	값	순위
남아공	37.00	L14	37.00	24	28.00	32
대만	60.40	L04	57.70	10	55.00	9
독일	75.87	L01	44.00	21	70.00	1
러시아	25.00	L20	25.00	34	20.00	34
루마니아	–	–				
말레이시아	–	–	–	–	–	–
멕시코	2.00	L22	2.00	38	2.00	38
미국	49.42	L07	48.00	15	41.00	18
베네주엘라	37.60	L13	37.60	23	37.60	22
브라질	47.20	L09	–	–	–	–
브라질 상파울로	47.20	L09				
스페인	47.67	L08	44.30	20	42.00	17
아르헨티나	–	–	–	–	–	–
영국	45.01	L11	45.00	18	40.00	20
이탈리아	29.00	L19	29.00	31	31.00	28
인도	32.00	L17	32.00	28	32.00	27
인도 마하라슈트라	32.00	L17				
인도네시아	–	–	–	–	–	–
일본	61.98	L03	60.00	8	54.00	10
중국 메일랜드	–	–	–	–	–	–
중국 제장	–	–				
캐나다	33.00	L16	33.00	27	33.00	26
콜롬비아	36.00	L15	36.00	25	36.00	23
태국	–	–	–	–	–	–
터키	64.30	L02	57.00	12	36.00	23
폴란드	14.00	L21	14.00	36	13.00	36
프랑스	45.01	L12	74.00	3	41.00	18
필리핀	–	–	–	–	–	–
한국	59.00	L05	59.00	9	57.00	7
호주	50.00	L06	50.00	14	50.00	12
그리스	24.98	S22	26.00	33	29.00	31
네덜란드	77.33	S03	71.00	4	62.00	5
노르웨이	56.78	S09	55.00	13	44.00	16
뉴질랜드	66.00	S07	66.00	7	66.00	3
덴마크	32.70	S18	30.40	30	50.00	12
독일 바바리아	75.87	S04				
프랑스 론 알프스	45.01	S12				
룩셈불그	–	–	–	–	–	–
룸바르디	29.00	S20				
벨기에	19.98	S23	19.00	35	16.00	35
스웨덴	70.82	S06	69.00	6	62.00	5
스위스	77.86	S02	75.00	2	63.00	4
스페인 까딸로니아	47.67	S11				
슬로바키아	36.87	S17	31.00	29	34.00	25
슬로베니아	31.00	S19	34.00	26	30.00	29
싱가포르	–	–	–	–	–	–
아이슬란드	80.00	S01	80.00	1	30.00	29
아일랜드	13.00	S24	13.00	37	12.00	37
에스토니아	9.84	S25	1.63	39	–	–
오스트리아	71.00	S05	71.00	4	69.00	2
요르단	–	–				
이스라엘	27.00	S21	27.00	32	28.00	32
프랑스 일드프랑스	45.01	S12				
체코공화국	45.00	S14	45.00	18	45.00	15
칠레	–	–	–	–	–	–
폴투갈	57.55	S08	47.00	16	40.00	20
핀란드	37.34	S16	41.00	22	57.00	7
헝가리	40.58	S15	47.00	16	54.00	10
홍콩	55.00	S10	57.00	11	49.00	14

자료 : 스위스 국제경영개발원(IMD), 세계 경쟁력 연감(2001, 2002, 2003)

IMD 세계경쟁력 평가지표로 본

2001년도

보건 및 환경 국가경쟁력 평가지표

4-4-12. 종이와 상자지류 재활용율

('97)(%, 실질 표면소비 대비)

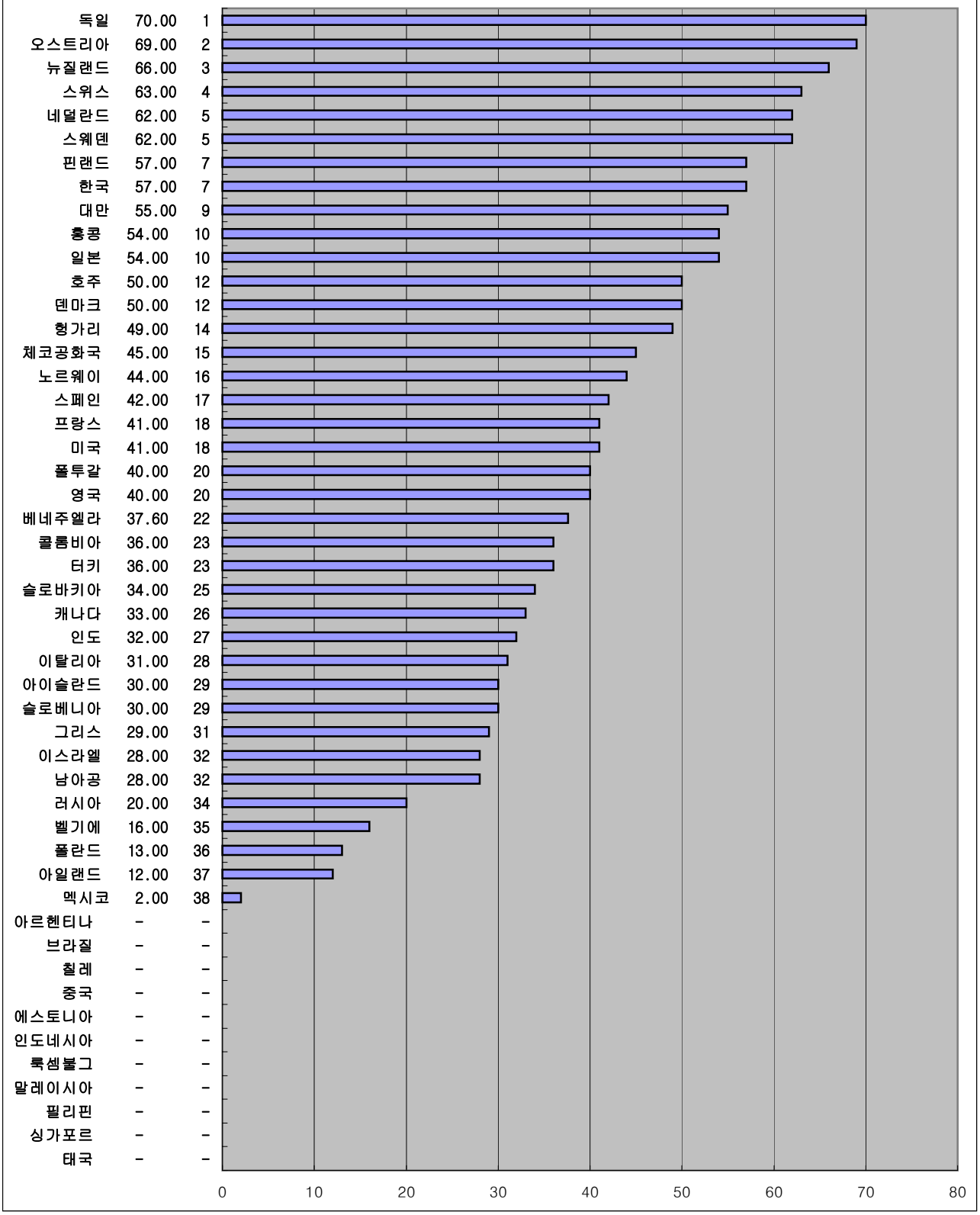

자료 : 스위스 국제경영개발원(IMD), 세계 경쟁력 연감(2001, 2002, 2003)

IMD 세계경쟁력 평가지표로 본

2002년도

보건 및 환경 국가경쟁력 평가지표

4-4-12. 종이와 상자지류 재활용율

('00)(%, 실질 표면소비 대비)

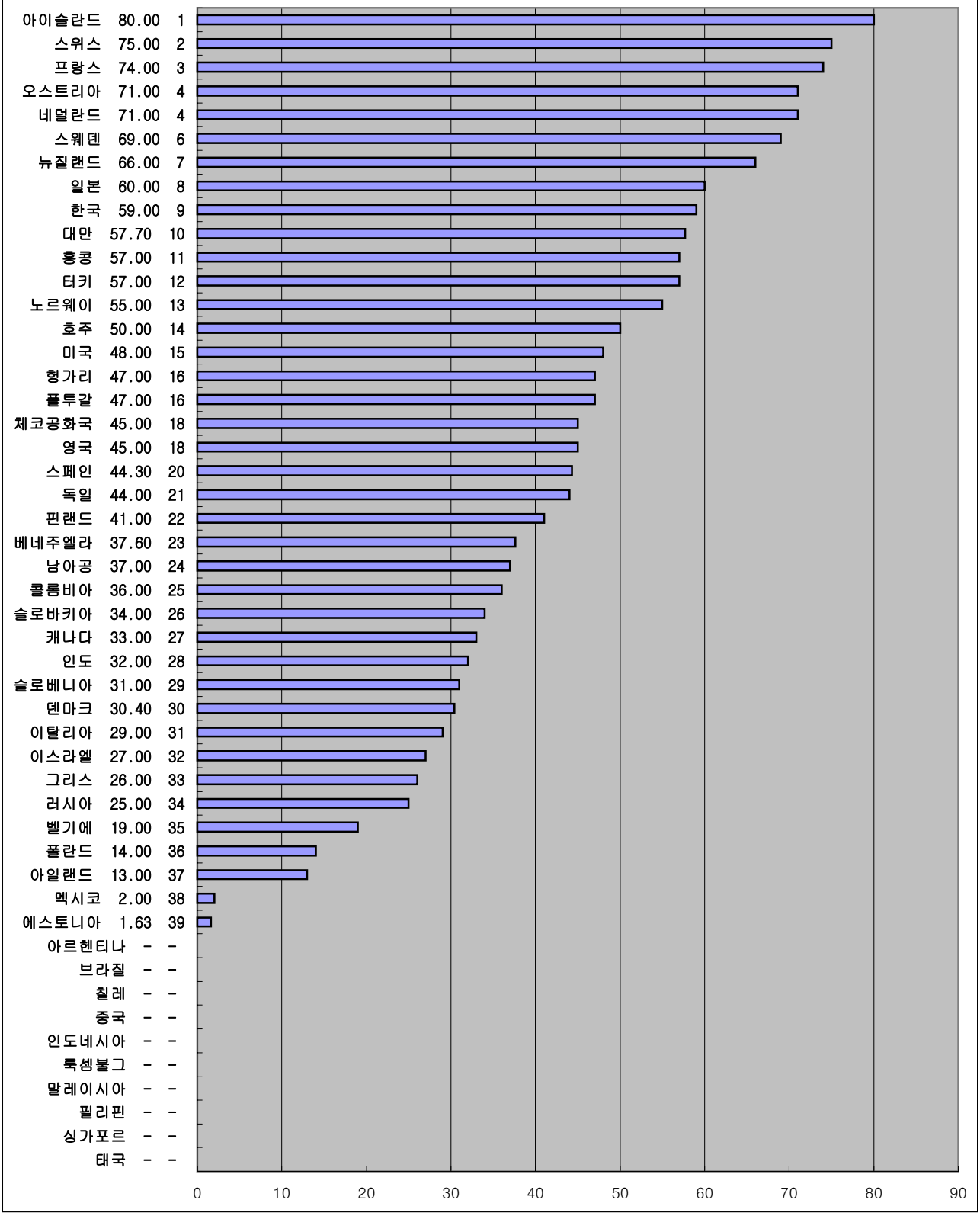

자료 : 스위스 국제경영개발원(IMD), 세계 경쟁력 연감(2001, 2002, 2003)

IMD 세계경쟁력 평가지표로 본

2003년도

보건 및 환경 국가경쟁력 평가지표

4-4-10. 종이와 상자지류 재활용율

('01)(%, 실질 표면소비 대비)

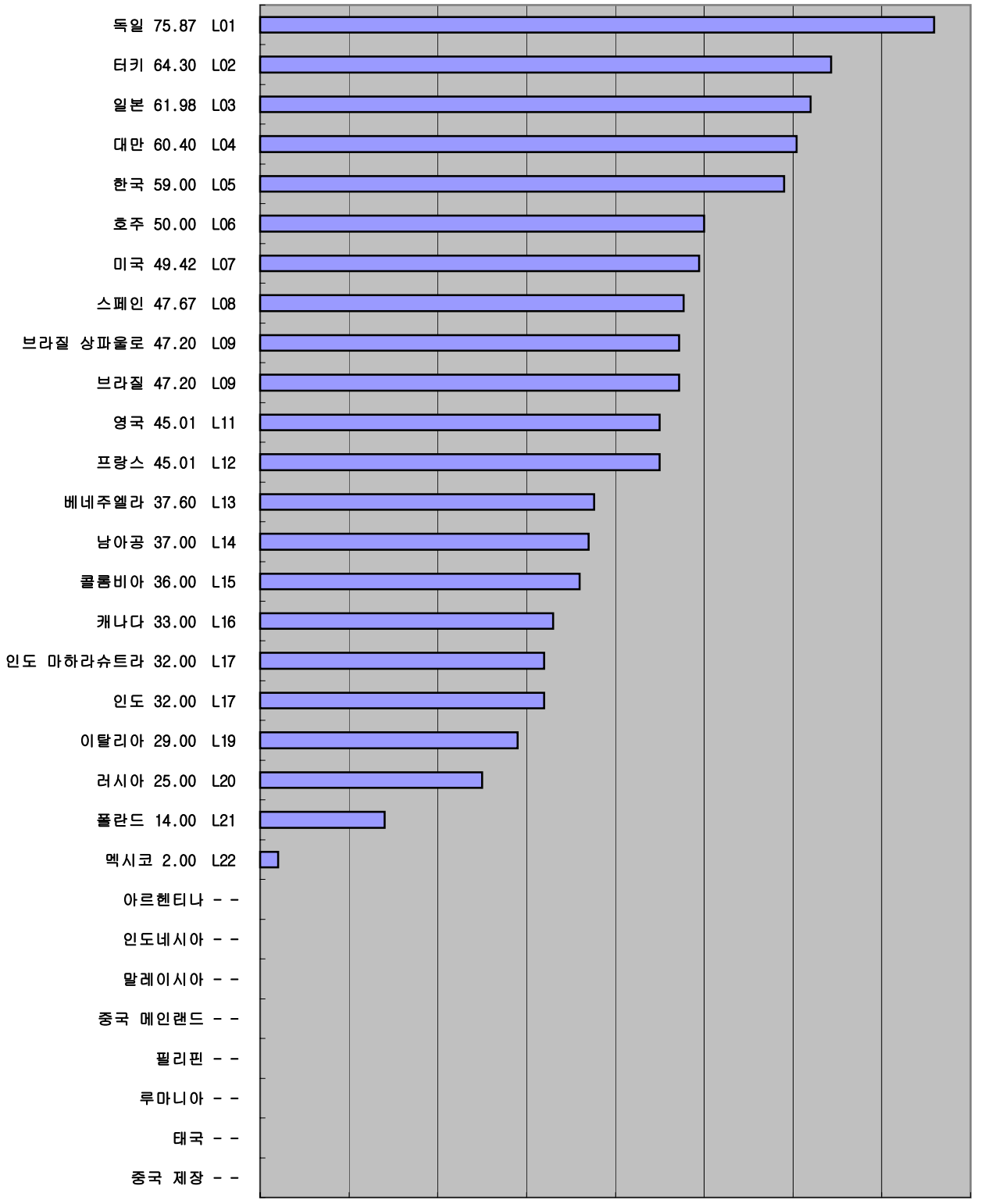

자료 : 스위스 국제경영개발원(IMD), 세계 경쟁력 연감(2001, 2002, 2003)

IMD 세계경쟁력 평가지표로 본

2003년도

보건 및 환경 국가경쟁력 평가지표

4-4-10. 종이와 상자지류 재활용율

('01)(%, 실질 표면소비 대비)

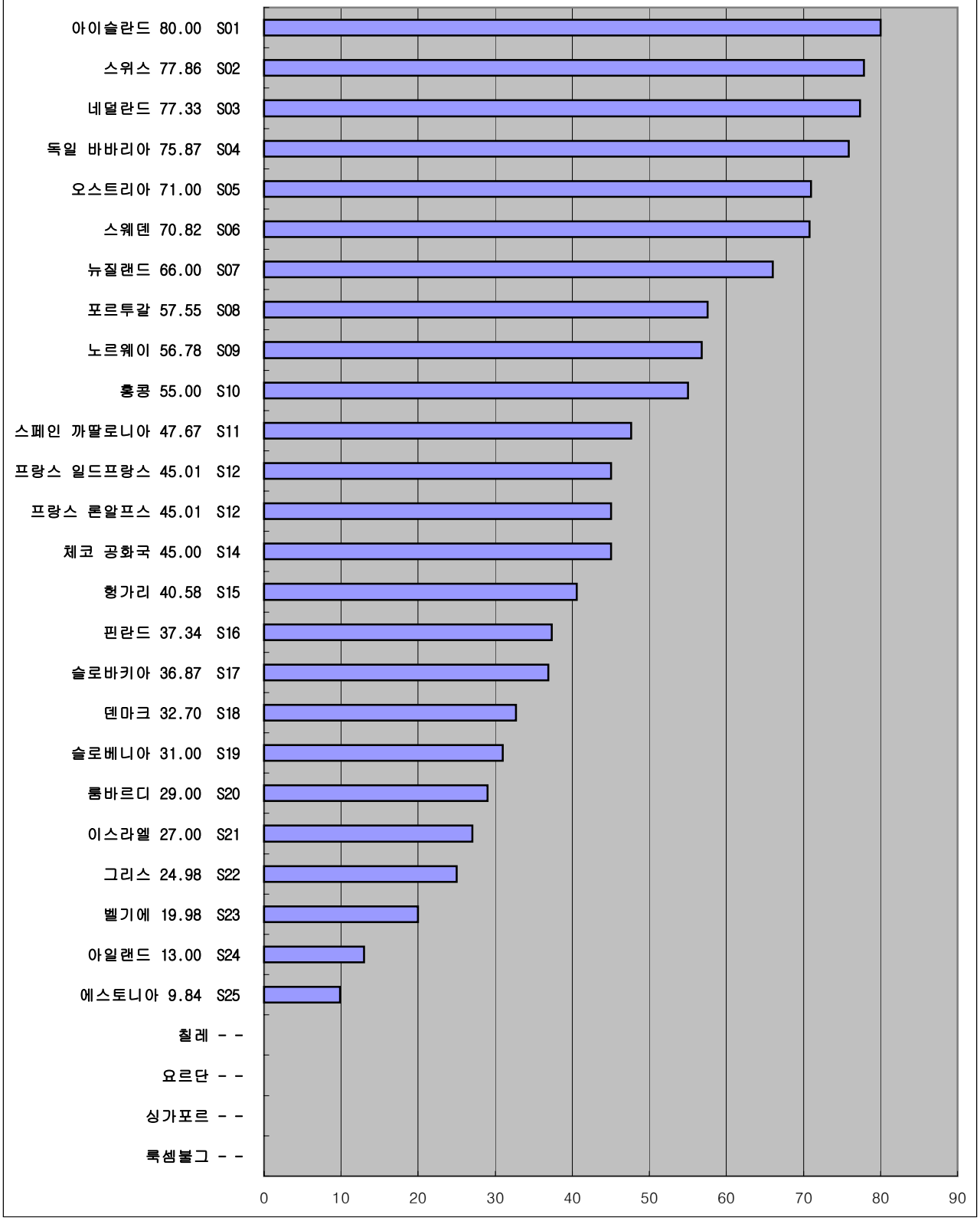

자료 : 스위스 국제경영개발원(IMD), 세계 경쟁력 연감(2001, 2002, 2003)