IMD 세계경쟁력 평가지표로 본
2001-2003년도
보건 및 환경 국가경쟁력 평가지표

	2003년도		2002년도		2001년도	
	4-4-09. 작업현장에서 알코올과 약물남용이 문제를 일으키지 않는 정도		4-4-11. 작업현장에서 알코올과 약물남용이 문제를 일으키지 않는 정도		4-4-10. 작업현장에서 알코올과 약물남용이 문제를 일으키지 않는 정도	
	2003년, 서베이(1-10점)		2002년, 서베이(1-10점)		2001년, 서베이(1-10점)	
	값	순위	값	순위	값	순위
남아공	4.79	L26	4.36	47	4.763	47
대만	7.42	L04	7.55	11	7.494	12
독일	7.31	L05	7.44	13	7.325	14
러시아	2.59	L30	3.90	49	2.296	49
루마니아	5.68	L18				
말레이시아	6.40	L11	6.82	23	5.250	38
멕시코	5.45	L20	5.96	34	5.532	35
미국	5.69	L17	5.81	37	4.810	46
베네주엘라	5.02	L24	4.95	45	4.846	45
브라질	5.64	L19	5.66	40	5.571	34
브라질 상파울로	6.13	L15				
스페인	6.34	L13	6.55	27	6.986	20
아르헨티나	6.82	L09	7.20	19	6.579	27
영국	5.26	L23	5.14	44	4.976	44
이탈리아	7.61	L03	7.29	18	7.128	15
인도	6.36	L12	6.61	26	6.682	25
인도 마하라슈트라	6.28	L14				
인도네시아	5.44	L21	6.00	33	5.133	40
일본	8.13	L02	8.38	4	8.115	5
중국 메일랜드	4.24	L29	7.46	12	6.879	21
중국 제장	4.60	L27				
캐나다	6.56	L10	7.31	17	6.667	26
콜롬비아	6.06	L16	5.82	36	5.512	36
태국	4.85	L25	5.47	41	5.108	41
터키	8.39	L01	8.41	3	8.000	8
폴란드	4.42	L28	4.01	48	4.200	48
프랑스	6.86	L08	6.40	30	6.753	24
필리핀	5.39	L22	5.17	43	5.302	37
한국	7.00	L07	6.55	27	7.127	16
호주	7.05	L06	6.44	29	6.186	28
그리스	7.83	S10	7.41	14	8.293	2
네덜란드	7.23	S16	7.11	21	7.371	13
노르웨이	8.44	S03	8.03	8	7.613	11
뉴질랜드	6.50	S22	5.92	35	5.923	30
덴마크	8.18	S05	8.51	1	8.141	4
독일 바바리아	7.77	S11				
프랑스 론 알프스	6.72	S21				
룩셈불그	6.89	S19	6.74	25	5.684	32
룸바르디	7.33	S14				
벨기에	7.24	S15	7.16	20	7.104	17
스웨덴	7.36	S13	7.34	16	7.788	10
스위스	7.98	S09	7.38	15	6.864	23
스페인 까딸로니아	6.79	S20				
슬로바키아	5.83	S26	4.75	46	7.077	18
슬로베니아	4.75	S29	6.06	32	5.000	43
싱가포르	8.81	S01	8.51	2	8.687	1
아이슬란드	8.10	S08	8.19	5	8.056	6
아일랜드	4.93	S27	5.72	39	6.143	29
에스토니아	4.85	S28	5.73	38	5.667	33
오스트리아	8.13	S07	8.12	6	7.920	9
요르단	8.50	S02				
이스라엘	8.18	S05	8.10	7	8.182	3
프랑스 일드프랑스	7.00	S17				
체코공화국	6.98	S18	7.00	22	6.868	22
칠레	6.41	S23	6.76	24	5.887	31
폴투갈	5.90	S24	6.17	31	5.037	42
핀란드	7.59	S12	7.58	10	7.012	19
헝가리	5.88	S25	5.41	42	8.048	7
홍콩	8.27	S04	7.65	9	5.212	39

자료 : 스위스 국제경영개발원(IMD), 세계 경쟁력 연감(2001, 2002, 2003)

IMD 세계경쟁력 평가지표로 본

2001년도

보건 및 환경 국가경쟁력 평가지표

4-4-10. 작업현장에서 알코올과 약물남용이 문제를 일으키지 않는 정도

2001년, 서베이(1-10점)

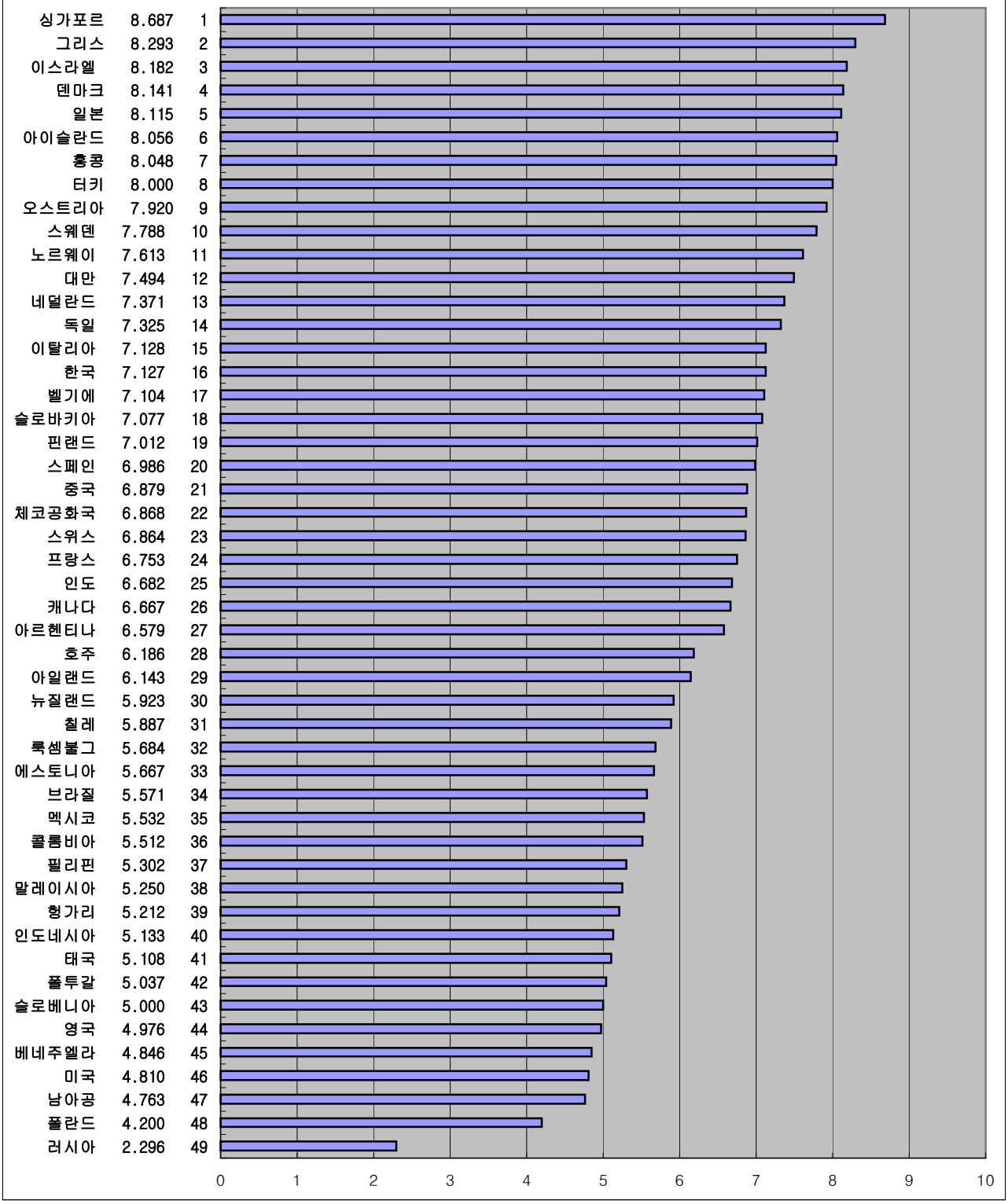

자료 : 스위스 국제경영개발원(IMD), 세계 경쟁력 연감(2001, 2002, 2003)

IMD 세계경쟁력 평가지표로 본

2002년도

보건 및 환경 국가경쟁력 평가지표

4-4-11. 작업현장에서 알코올과 약물남용이 문제를 일으키지 않는 정도

2002년, 서베이(1-10점)

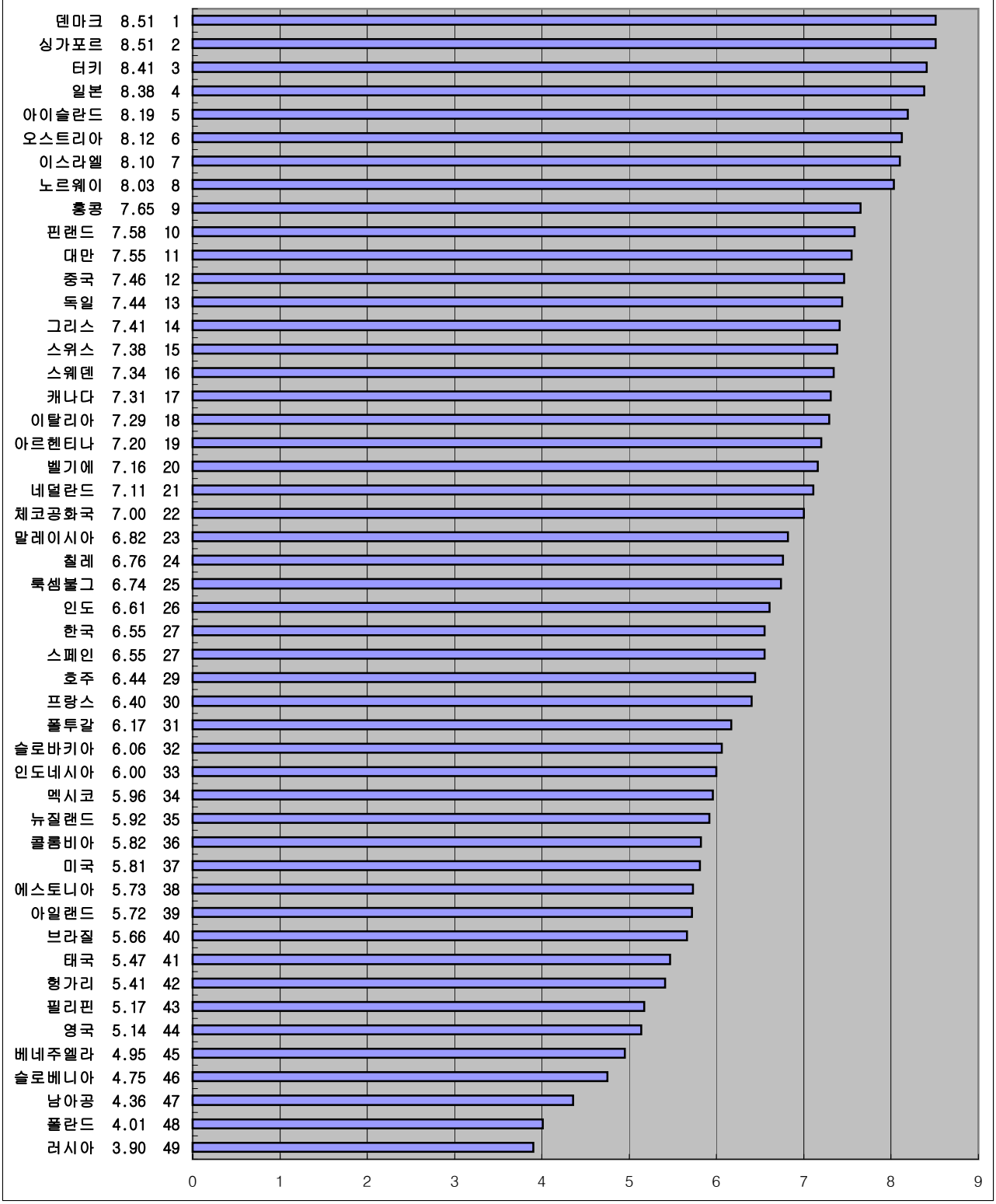

자료 : 스위스 국제경영개발원(IMD), 세계 경쟁력 연감(2001, 2002, 2003)

IMD 세계경쟁력 평가지표로 본

2003년도

보건 및 환경 국가경쟁력 평가지표

4-4-09. 작업현장에서 알코올과 약물남용이 문제를 일으키지 않는 정도

2003년, 서베이(1-10점)

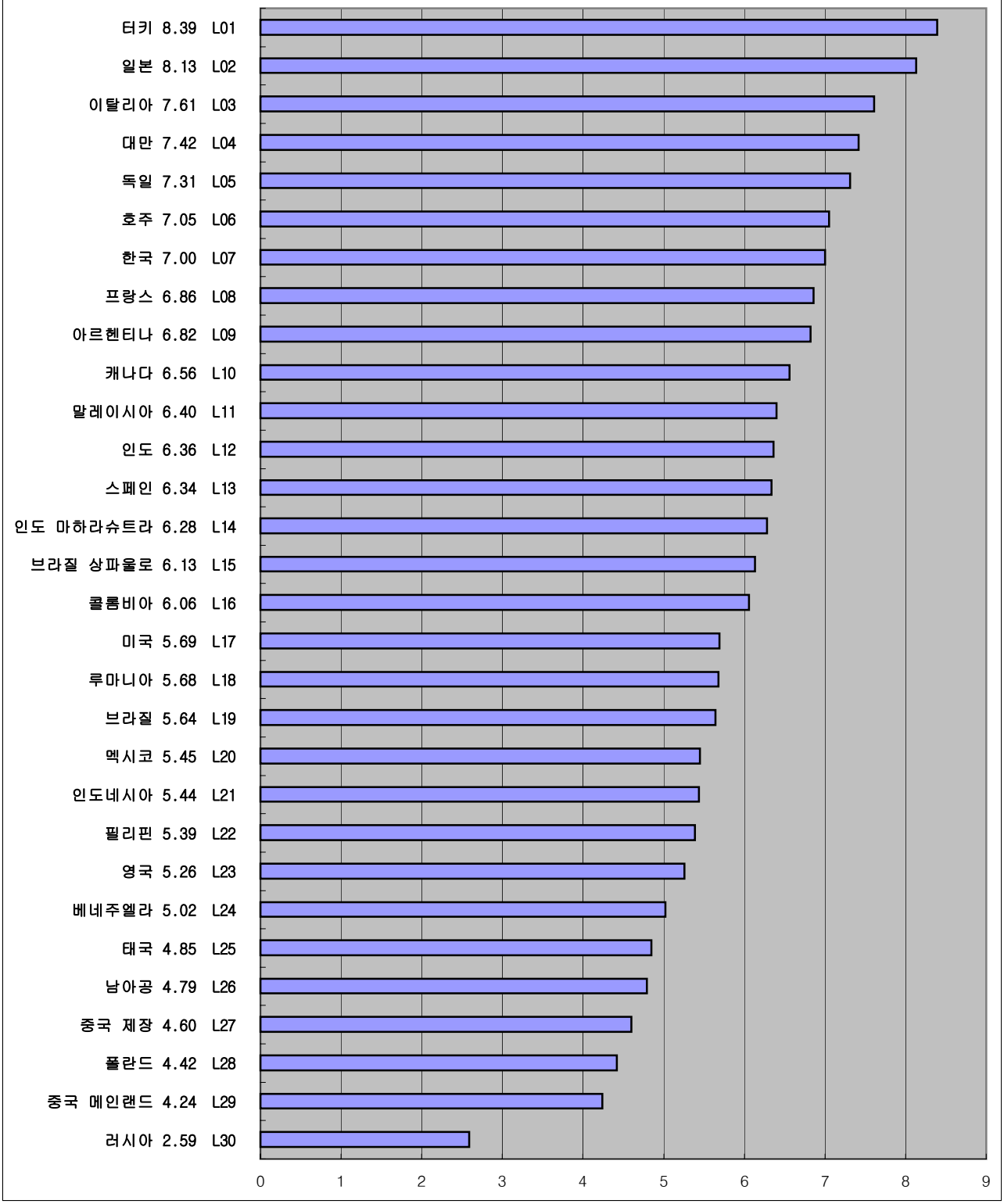

자료 : 스위스 국제경영개발원(IMD), 세계 경쟁력 연감(2001, 2002, 2003)

IMD 세계경쟁력 평가지표로 본

2003년도

보건 및 환경 국가경쟁력 평가지표

4-4-09. 작업현장에서 알코올과 약물남용이 문제를 일으키지 않는 정도

2003년, 서베이(1-10점)

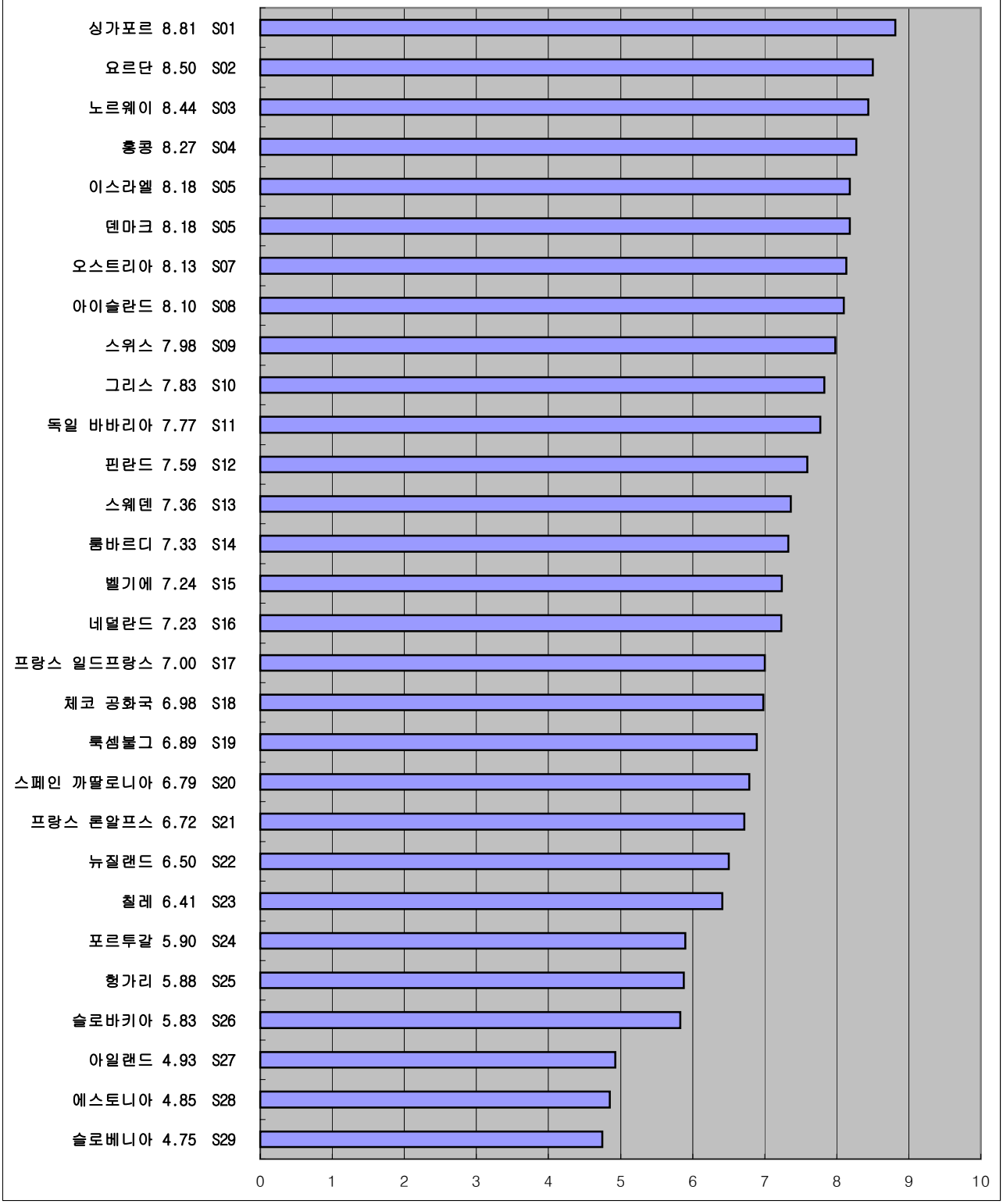

자료 : 스위스 국제경영개발원(IMD), 세계 경쟁력 연감(2001, 2002, 2003)