IMD 세계경쟁력 평가지표로 본
2001-2003년도
보건 및 환경 국가경쟁력 평가지표

	2003년도 4-4-08. 인간개발지수 ('00)(HDR이평가한 경제/사회/교육지표의 합성)		2002년도 4-4-10. 인간개발지수 ('99)(HDR이평가한 경제/사회/교육지표의 합성)		2001년도 4-4-09. 인간개발지수 ('00)(HDR이평가한 경제/사회/교육지표의 합성)	
	값	순위	값	순위	값	순위
남아공	0.695	L26	0.702	46	0.697	46
대만	–	–	–	–	–	–
독일	0.925	L07	0.921	15	0.911	14
러시아	0.781	L15	0.775	37	0.771	38
루마니아	0.775	L16				
말레이시아	0.782	L14	0.774	38	0.772	37
멕시코	0.796	L13	0.790	36	0.784	36
미국	0.939	L02	0.934	6	0.929	3
베네주엘라	0.770	L18	0.765	40	0.770	39
브라질	0.757	L20	0.750	42	0.747	41
브라질 상파울로	0.757	L20				
스페인	0.913	L08	0.908	21	0.899	21
아르헨티나	0.844	L11	0.842	30	0.837	30
영국	0.928	L05	0.923	14	0.918	10
이탈리아	0.913	L08	0.893	22	0.903	19
인도	0.577	L28	0.571	48	0.563	48
인도 마하라슈트라	0.577	L28				
인도네시아	0.684	L27	0.677	47	0.670	47
일본	0.933	L04	0.928	9	0.924	9
중국 메일랜드	0.726	L24	0.718	45	0.706	45
중국 제장	0.726	L24				
캐나다	0.940	L01	0.936	2	0.935	1
콜롬비아	0.772	L17	0.765	39	0.764	40
태국	0.762	L19	0.757	41	0.745	42
터키	0.742	L23	0.735	44	0.732	44
폴란드	0.833	L12	0.828	33	0.814	34
프랑스	0.928	L05	0.924	11	0.917	11
필리핀	0.754	L22	0.749	43	0.744	43
한국	0.882	L10	0.875	26	0.854	28
호주	0.939	L02	0.936	2	0.929	3
그리스	0.885	S20	0.881	23	0.875	24
네덜란드	0.935	S05	0.931	8	0.925	7
노르웨이	0.942	S01	0.939	1	0.934	2
뉴질랜드	0.917	S15	0.913	19	0.903	19
덴마크	0.926	S10	0.921	15	0.911	14
독일 바바리아	0.925	S12				
프랑스 론 알프스	0.928	S07				
룩셈불그	0.925	S12	0.924	11	0.908	16
룸바르디	0.913	S16				
벨기에	0.939	S03	0.935	5	0.925	7
스웨덴	0.941	S02	0.936	2	0.926	6
스위스	0.928	S07	0.924	11	0.915	13
스페인 까딸로니아	0.913	S16				
슬로바키아	0.835	S25	0.874	27	0.825	32
슬로베니아	0.879	S23	0.831	31	0.861	27
싱가포르	0.885	S20	0.876	25	0.881	23
아이슬란드	0.936	S04	0.932	7	0.927	5
아일랜드	0.925	S12	0.916	18	0.907	18
에스토니아	0.826	S28	0.812	35	0.801	35
오스트리아	0.926	S10	0.921	15	0.908	16
요르단	0.717	S29				
이스라엘	0.896	S18	0.909	20	0.883	22
프랑스 일드프랑스	0.928	S07				
체코공화국	0.849	S24	0.844	29	0.843	29
칠레	0.831	S27	0.825	34	0.826	31
폴투갈	0.880	S22	0.874	27	0.864	26
핀란드	0.930	S06	0.925	10	0.917	11
헝가리	0.835	S25	0.829	32	0.872	25
홍콩	0.888	S19	0.880	24	0.817	33

자료 : 스위스 국제경영개발원(IMD), 세계 경쟁력 연감(2001, 2002, 2003)

IMD 세계경쟁력 평가지표로 본

2001년도
보건 및 환경 국가경쟁력 평가지표

4-4-09. 인간개발지수

('00)(HDR이평가한 경제/사회/교육지표의 합성)

캐나다	0.935	1
노르웨이	0.934	2
호주	0.929	3
미국	0.929	3
아이슬란드	0.927	5
스웨덴	0.926	6
벨기에	0.925	7
네덜란드	0.925	7
일본	0.924	9
영국	0.918	10
핀랜드	03917	11
프랑스	0.917	11
스위스	0.915	13
덴마크	0.911	14
독일	0.911	14
오스트리아	0.908	16
룩셈불그	0.908	16
아일랜드	0.907	18
이탈리아	0.903	19
뉴질랜드	0.903	19
스페인	0.899	21
이스라엘	0.883	22
싱가포르	0.881	23
그리스	0.875	24
홍콩	0.872	25
폴투갈	0.864	26
슬로베니아	0.861	27
한국	0.854	28
체코공화국	0.843	29
아르헨티나	0.837	30
칠레	0.826	31
슬로바키아	0.825	32
헝가리	0.817	33
폴란드	0.814	34
에스토니아	0.801	35
멕시코	0.784	36
말레이시아	0.772	37
러시아	0.771	38
베네주엘라	0.770	39
콜롬비아	0.764	40
브라질	0.747	41
태국	0.745	42
필리핀	0.744	43
터키	0.732	44
중국	0.706	45
남아공	0.697	46
인도네시아	0.670	47
인도	0.563	48
대만	-	-

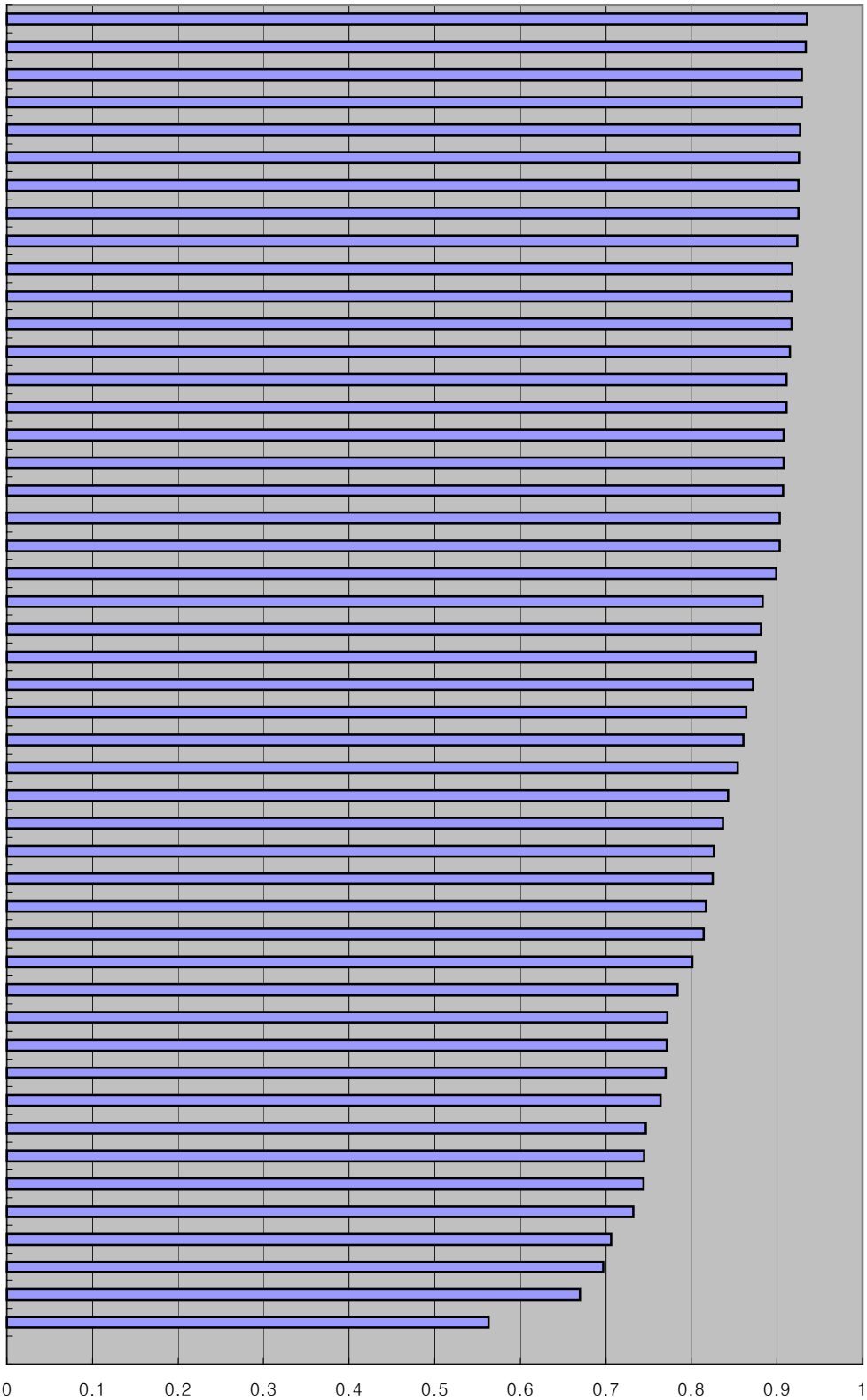

자료 : 스위스 국제경영개발원(IMD), 세계 경쟁력 연감(2001, 2002, 2003)

IMD 세계경쟁력 평가지표로 본

2002년도
보건 및 환경 국가경쟁력 평가지표

4-4-10. 인간개발지수

('99)(HDR이평가한 경제/사회/교육지표의 합성)

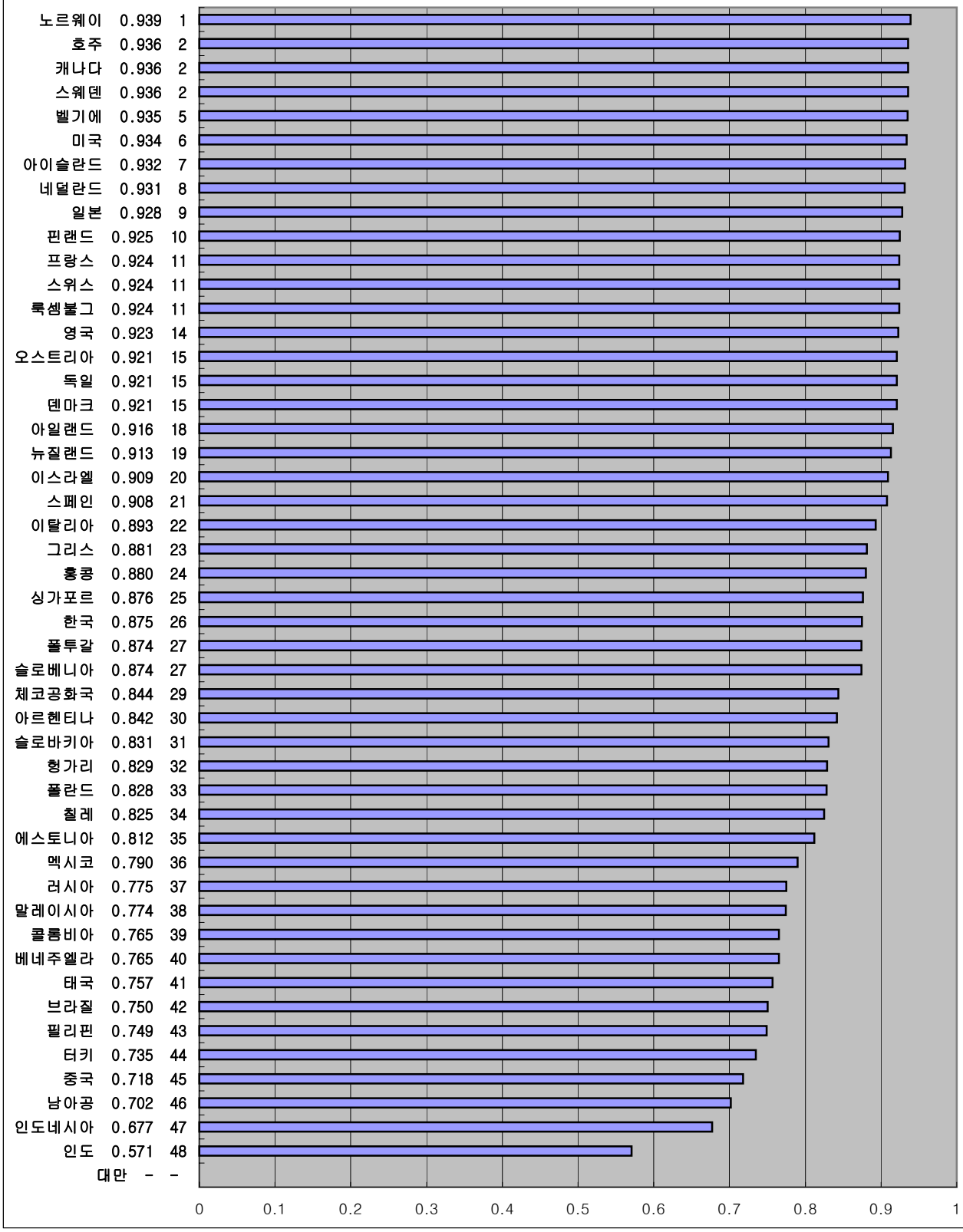

자료 : 스위스 국제경영개발원(IMD), 세계 경쟁력 연감(2001, 2002, 2003)

IMD 세계경쟁력 평가지표로 본

2003년도

보건 및 환경 국가경쟁력 평가지표

4-4-08. 인간개발지수

('00)(HDR이평가한 경제/사회/교육지표의 합성)

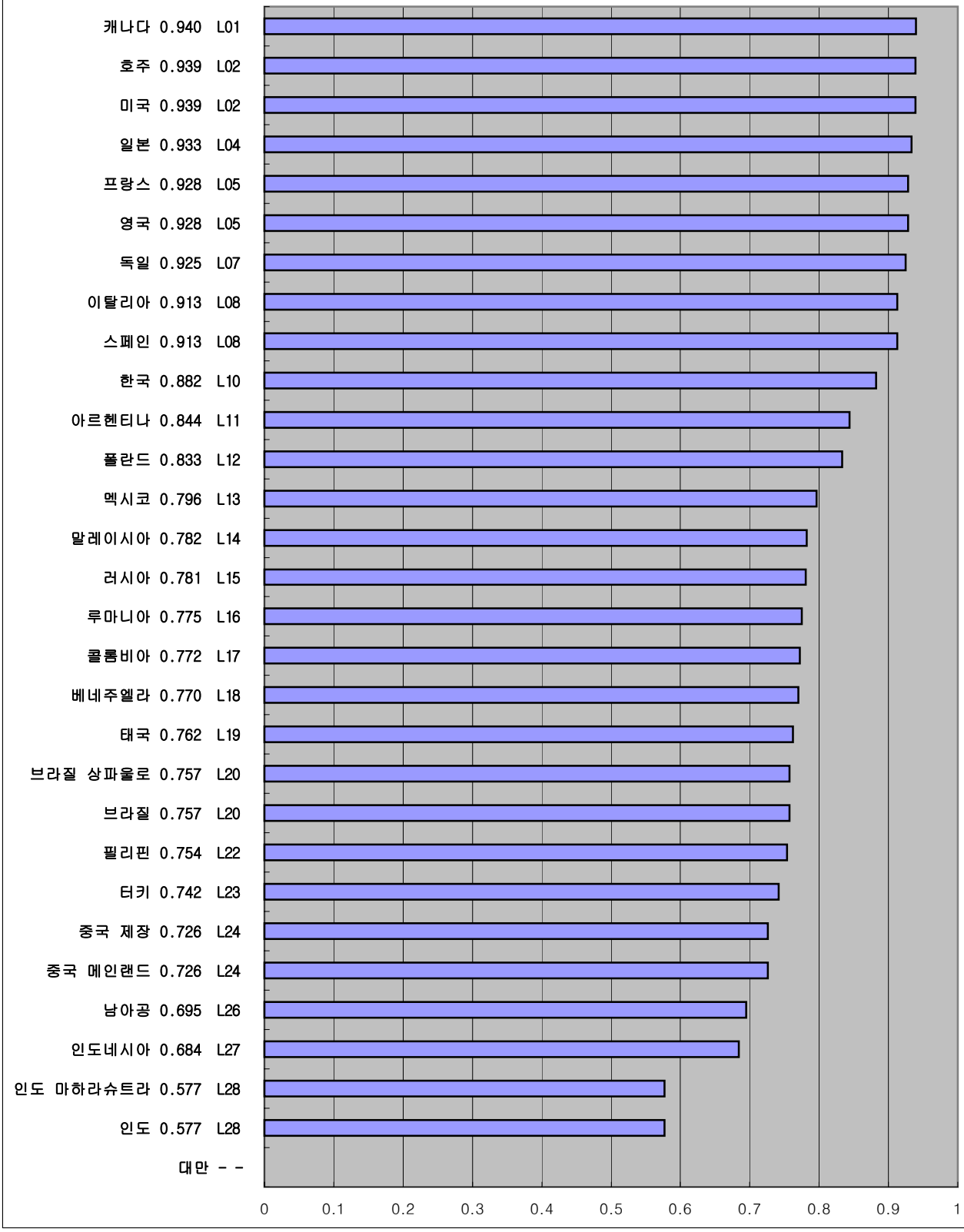

자료 : 스위스 국제경영개발원(IMD), 세계 경쟁력 연감(2001, 2002, 2003)

IMD 세계경쟁력 평가지표로 본

2003년도
보건 및 환경 국가경쟁력 평가지표

4-4-08. 인간개발지수

('00)(HDR이평가한 경제/사회/교육지표의 합성)

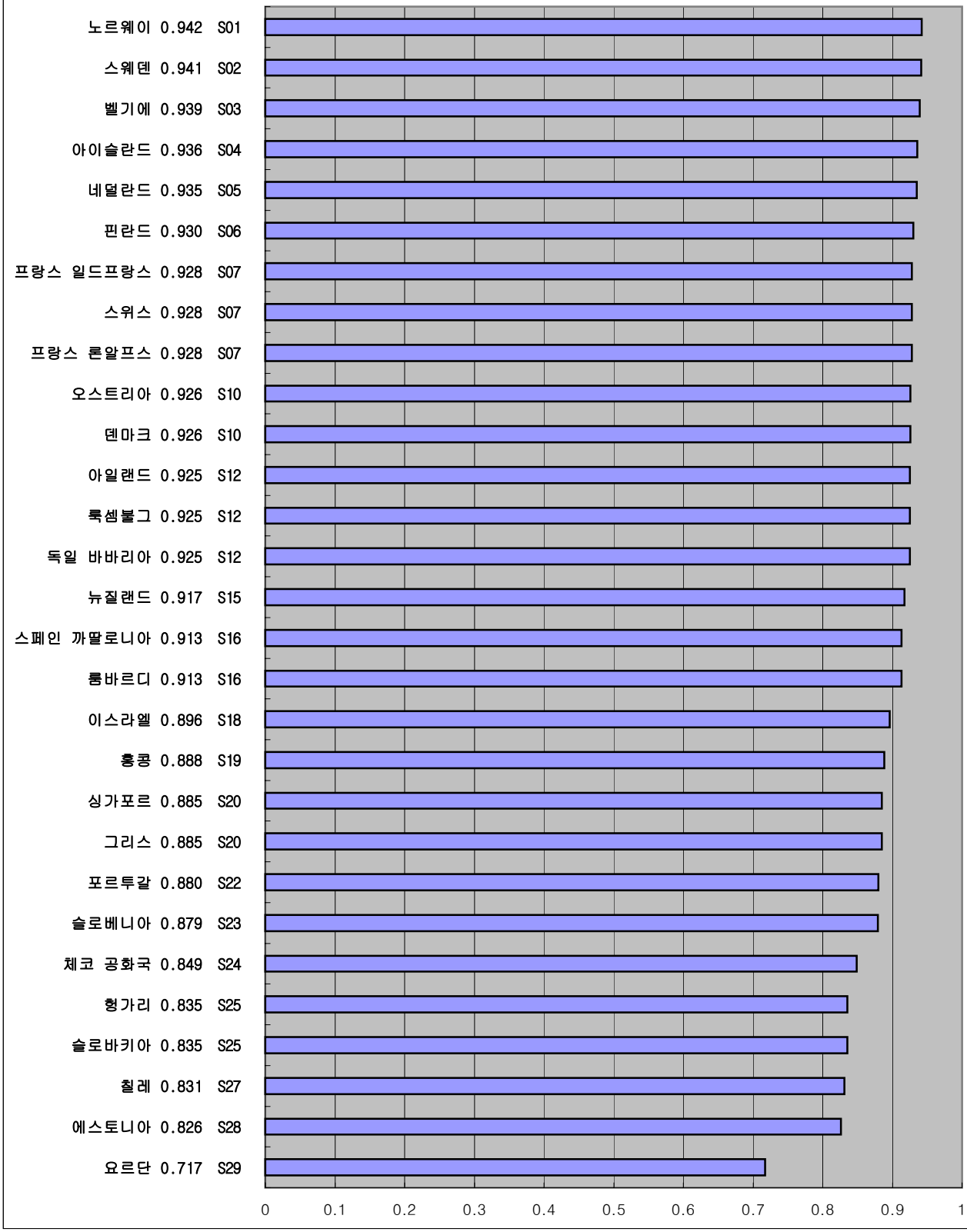

자료 : 스위스 국제경영개발원(IMD), 세계 경쟁력 연감(2001, 2002, 2003)