IMD 세계경쟁력 평가지표로 본
2001-2003년도
보건 및 환경 국가경쟁력 평가지표

	2003년도		2002년도		2001년도	
	4-4-07. 총인구대비 도시인구비		4-4-07. 총인구대비 도시인구비		4-4-06. 총인구대비 도시인구비	
	('01)(%, 총인구비)(순위의미없음)		('00)(%, 총인구비)(순위의미없음)		('99)(%, 총인구비)(순위의미없음)	
	값	순위	값	순위	값	순위
남아공	51	L24	50	44	52	44
대만	69	L18	69	30	77	22
독일	88	L03	88	10	87	9
러시아	73	L17	78	21	77	20
루마니아	58	L23				
말레이시아	62	L21	57	42	57	41
멕시코	75	L14	74	27	74	27
미국	77	L12	77	23	77	23
베네주엘라	87	L04	87	12	87	10
브라질	81	L07	81	19	81	16
브라질 상파울로	81	L08				
스페인	78	L10	86	15	77	21
아르헨티나	90	L01	89	8	90	6
영국	90	L02	90	7	89	8
이탈리아	67	L19	67	32	67	33
인도	29	L29	28	48	28	47
인도 마하라슈트라	42	L26				
인도네시아	42	L25	40	45	40	45
일본	79	L09	79	20	79	18
중국 메일랜드	38	L27	34	47	32	46
중국 제장	35	L28				
캐나다	77	L11	77	22	77	19
콜롬비아	73	L16	75	25	73	29
태국	22	L30	22	49	21	48
터키	75	L15	74	29	74	28
폴란드	66	L20	65	36	65	35
프랑스	76	L13	76	24	75	25
필리핀	59	L22	58	41	58	40
한국	82	L06	86	14	81	17
호주	85	L05	65	34	86	11
그리스	60	S26	60	39	60	38
네덜란드	89	S07	89	9	89	7
노르웨이	75	S17	74	28	75	26
뉴질랜드	87	S10	87	11	86	12
덴마크	86	S12	86	13	85	14
독일 바바리아	88	S08				
프랑스 론 알프스	80	S14				
룩셈불그	92	S05	92	5	-	49
룸바르디	67	S20				
벨기에	97	S03	97	2	97	3
스웨덴	83	S13	83	18	83	15
스위스	63	S24	62	37	68	31
스페인 까딸로니아	76	S16				
슬로바키아	61	S25	53	43	57	42
슬로베니아	53	S28	61	38	52	43
싱가포르	100	S02	100	1	100	2
아이슬란드	93	S04	93	4	92	4
아일랜드	59	S27	59	40	59	39
에스토니아	67	S19	74	26	69	30
오스트리아	65	S23	85	16	65	34
요르단	79	S15				
이스라엘	91	S06	91	6	91	5
프랑스 일드프랑스	88	S09				
체코공화국	68	S18	66	33	75	24
칠레	86	S11	85	17	85	13
폴투갈	43	S29	38	46	63	37
핀란드	66	S21	65	35	67	32
헝가리	66	S22	67	31	100	1
홍콩	100	S01	96	3	64	36

자료 : 스위스 국제경영개발원(IMD), 세계 경쟁력 연감(2001, 2002, 2003)

IMD 세계경쟁력 평가지표로 본

2001년도
보건 및 환경 국가경쟁력 평가지표

4-4-06. 총인구대비 도시인구비

('99)(%, 총인구비)(순위의미없음)

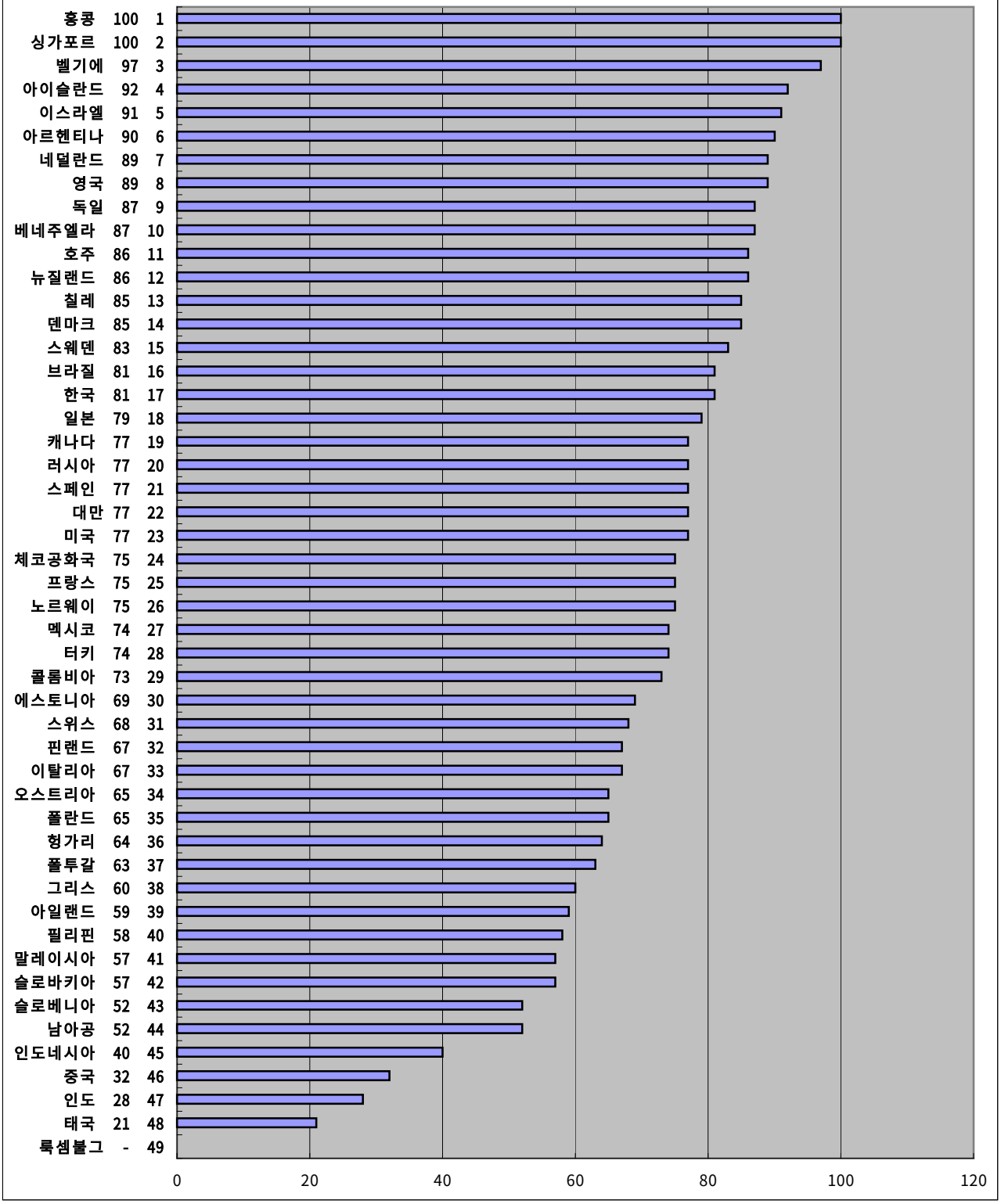

자료 : 스위스 국제경영개발원(IMD), 세계 경쟁력 연감(2001, 2002, 2003)

IMD 세계경쟁력 평가지표로 본

2002년도
보건 및 환경 국가경쟁력 평가지표

4-4-07. 총인구대비 도시인구비

('00)(%, 총인구비)(순위의미없음)

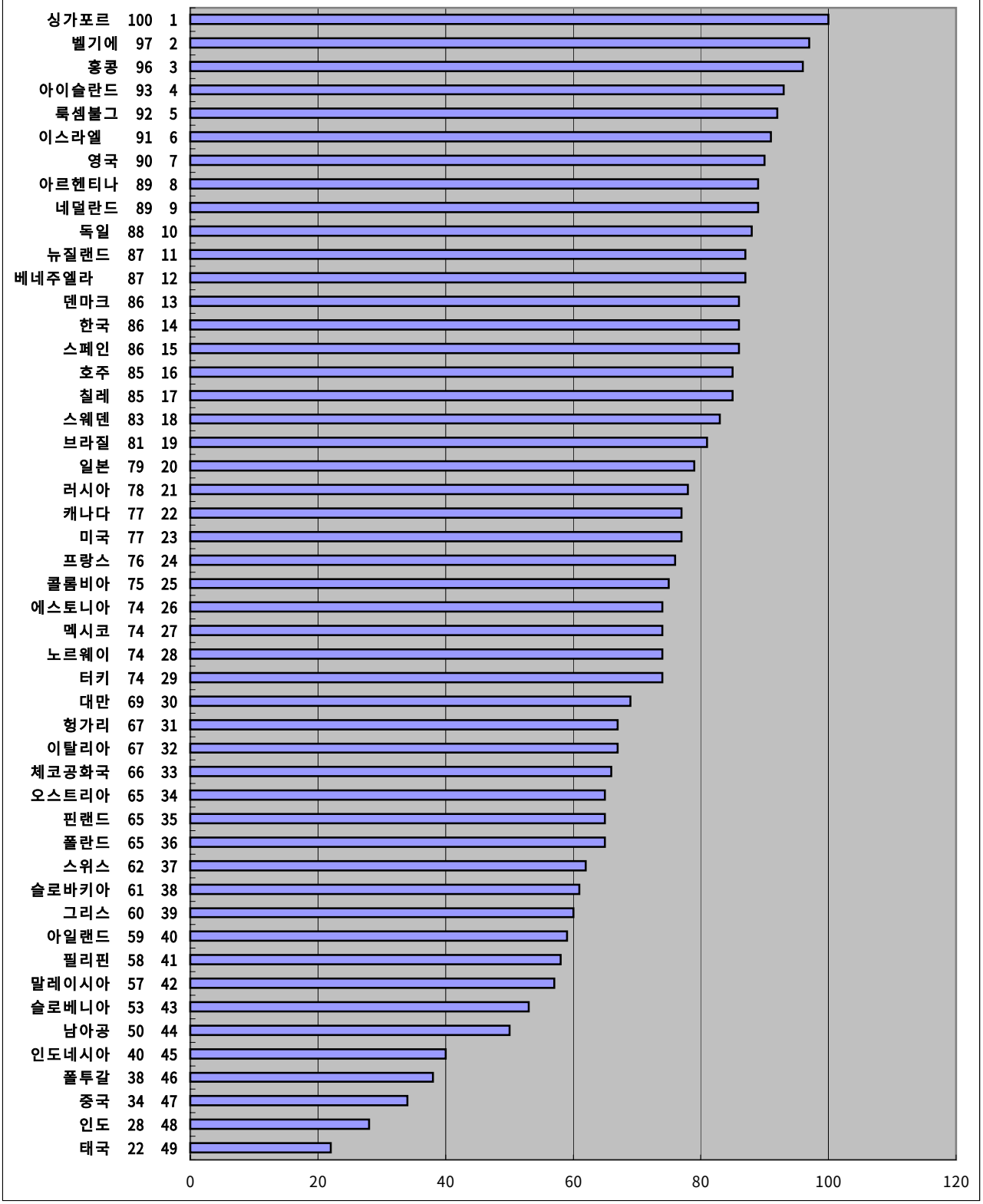

자료 : 스위스 국제경영개발원(IMD), 세계 경쟁력 연감(2001, 2002, 2003)

IMD 세계경쟁력 평가지표로 본

2003년도
보건 및 환경 국가경쟁력 평가지표

4-4-07. 총인구대비 도시인구비

('01)(%, 총인구비)(순위의미없음)

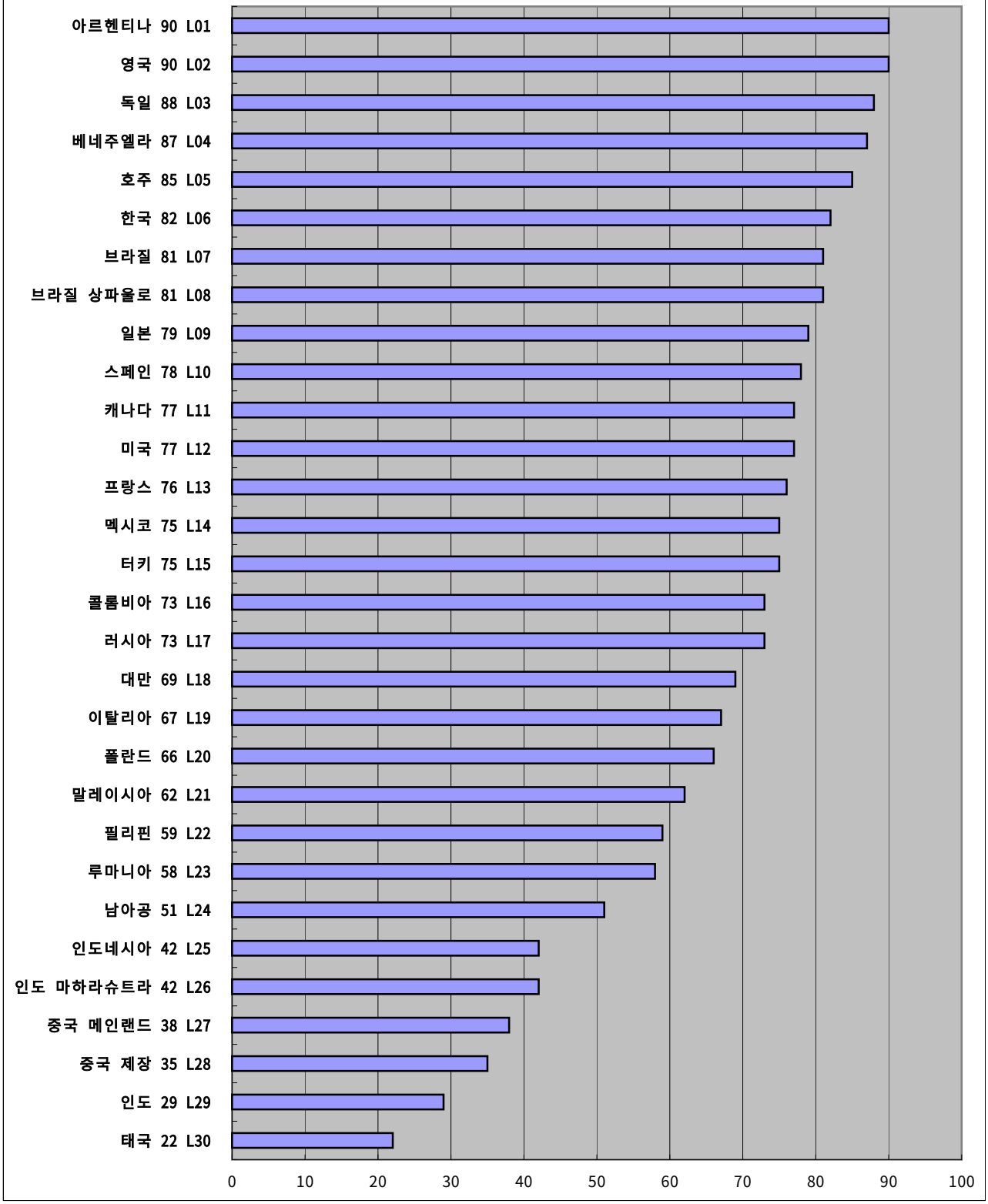

자료 : 스위스 국제경영개발원(IMD), 세계 경쟁력 연감(2001, 2002, 2003)

IMD 세계경쟁력 평가지표로 본

2003년도
보건 및 환경 국가경쟁력 평가지표

4-4-07. 총인구대비 도시인구비

('01)(%, 총인구비)(순위의미없음)

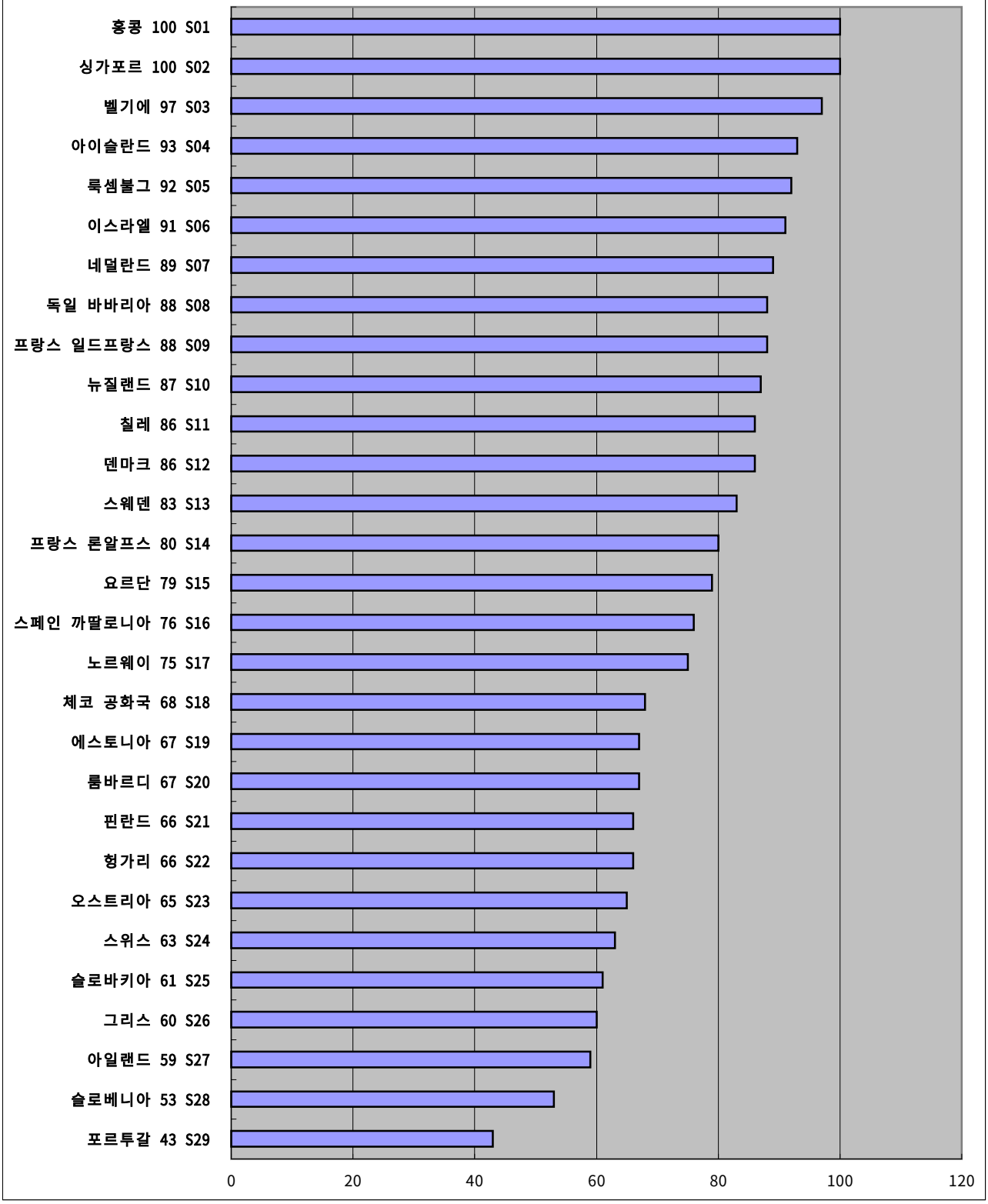

자료 : 스위스 국제경영개발원(IMD), 세계 경쟁력 연감(2001, 2002, 2003)