# IMD 세계경쟁력 평가지표로 본
## 2001-2003년도
# 보건 및 환경 국가경쟁력 평가지표

| | 2003년도 | | 2002년도 | | 2001년도 | |
|---|---|---|---|---|---|---|
| | 4-4-06. 보건관련 인프라스트럭처가 사회적 요구에 부응하는 정도 | | 4-4-06. 보건관련 인프라스트럭처가 사회적 요구에 부응하는 정도 | | 4-4-05. 보건관련 인프라스트럭처가 사회적 요구에 부응하는 정도 | |
| | 2003년, 서베이(1-10점) | | 2002년, 서베이(1-10점) | | 2001년, 서베이(1-10점) | |
| | 값 | 순위 | 값 | 순위 | 값 | 순위 |
| 남아공 | 3.211 | L22 | 3.21 | 40 | 3.26 | 41 |
| 대만 | 6.917 | L06 | 6.58 | 21 | 6.53 | 17 |
| 독일 | 7.769 | L02 | 7.86 | 7 | 8.47 | 5 |
| 러시아 | 2.471 | L26 | 2.66 | 44 | 2.64 | 46 |
| 루마니아 | 2.084 | L27 | | | | |
| 말레이시아 | 7.429 | L04 | 6.87 | 16 | 5.68 | 23 |
| 멕시코 | 3.886 | L16 | 4.04 | 34 | 4.37 | 31 |
| 미국 | 6.078 | L09 | 7.10 | 14 | 6.26 | 18 |
| 베네주엘라 | 1.830 | L30 | 1.58 | 49 | 1.46 | 49 |
| 브라질 | 2.712 | L25 | 2.63 | 45 | 2.86 | 44 |
| 브라질 상파울로 | 2.903 | L24 | | | | |
| 스페인 | 6.771 | L07 | 7.15 | 13 | 6.81 | 13 |
| 아르헨티나 | 1.833 | L29 | 1.84 | 48 | 3.53 | 38 |
| 영국 | 4.619 | L12 | 3.71 | 38 | 4.52 | 29 |
| 이탈리아 | 5.548 | L11 | 5.19 | 26 | 5.08 | 27 |
| 인도 | 3.326 | L21 | 3.14 | 42 | 2.77 | 45 |
| 인도 마하라슈트라 | 3.448 | L20 | | | | |
| 인도네시아 | 3.053 | L23 | 3.04 | 43 | 3.67 | 37 |
| 일본 | 7.132 | L05 | 6.67 | 19 | 7.00 | 11 |
| 중국 메일랜드 | 3.620 | L18 | 4.21 | 33 | 3.91 | 36 |
| 중국 제장 | 3.960 | L15 | | | | |
| 캐나다 | 6.171 | L08 | 6.61 | 20 | 6.10 | 19 |
| 콜롬비아 | 4.457 | L14 | 4.59 | 31 | 4.05 | 34 |
| 태국 | 5.559 | L10 | 6.13 | 23 | 4.65 | 28 |
| 터키 | 3.608 | L19 | 3.16 | 41 | 2.93 | 43 |
| 폴란드 | 1.844 | L28 | 2.38 | 46 | 2.07 | 48 |
| 프랑스 | 8.333 | L01 | 7.83 | 9 | 8.06 | 7 |
| 필리핀 | 3.878 | L17 | 3.97 | 36 | 3.43 | 39 |
| 한국 | 4.612 | L13 | 5.26 | 25 | 4.17 | 32 |
| 호주 | 7.544 | L03 | 7.56 | 10 | 7.70 | 10 |
| | | | | | | |
| 그리스 | 4.000 | S27 | 4.00 | 35 | 3.95 | 35 |
| 네덜란드 | 5.935 | S19 | 6.03 | 24 | 6.66 | 16 |
| 노르웨이 | 7.667 | S11 | 6.77 | 18 | 5.48 | 24 |
| 뉴질랜드 | 5.698 | S21 | 5.18 | 27 | 5.85 | 22 |
| 덴마크 | 7.576 | S12 | 7.08 | 15 | 6.06 | 20 |
| 독일 바바리아 | 8.000 | S07 | | | | |
| 프랑스 론 알프스 | 7.440 | S14 | | | | |
| 룩셈불그 | 7.789 | S10 | 7.86 | 7 | 8.00 | 9 |
| 룸바르디 | 5.762 | S20 | | | | |
| 벨기에 | 8.818 | S03 | 8.49 | 5 | 8.67 | 3 |
| 스웨덴 | 6.814 | S17 | 6.82 | 17 | 6.88 | 12 |
| 스위스 | 8.975 | S02 | 9.13 | 2 | 8.77 | 2 |
| 스페인 까딸로니아 | 7.083 | S15 | | | | |
| 슬로바키아 | 3.593 | S28 | 5.14 | 28 | 3.38 | 40 |
| 슬로베니아 | 4.286 | S23 | 3.82 | 37 | 5.20 | 25 |
| 싱가포르 | 8.615 | S05 | 8.53 | 4 | 8.03 | 8 |
| 아이슬란드 | 8.732 | S04 | 8.70 | 3 | 8.56 | 4 |
| 아일랜드 | 4.075 | S25 | 4.63 | 30 | 5.14 | 26 |
| 에스토니아 | 4.037 | S26 | 4.39 | 32 | 4.40 | 30 |
| 오스트리아 | 8.984 | S01 | 9.58 | 1 | 9.04 | 1 |
| 요르단 | 6.088 | S18 | | | | |
| 이스라엘 | 7.455 | S13 | 7.20 | 12 | 6.79 | 14 |
| 프랑스 일드프랑스 | 8.267 | S06 | | | | |
| 체코공화국 | 6.884 | S16 | 6.50 | 22 | 5.92 | 21 |
| 칠레 | 4.931 | S22 | 4.88 | 29 | 4.17 | 32 |
| 폴투갈 | 4.164 | S24 | 3.53 | 39 | 3.00 | 42 |
| 핀란드 | 7.919 | S08 | 8.13 | 6 | 8.30 | 6 |
| 헝가리 | 2.824 | S29 | 2.15 | 47 | 6.76 | 15 |
| 홍콩 | 7.864 | S09 | 7.27 | 11 | 2.12 | 47 |

자료 : 스위스 국제경영개발원(IMD), 세계 경쟁력 연감(2001, 2002, 2003)

IMD 세계경쟁력 평가지표로 본

2001년도

보건 및 환경 국가경쟁력 평가지표

# 4-4-05. 보건관련 인프라스트럭처가 사회적요구에 부응하는 정도

2001년, 서베이(1-10점)

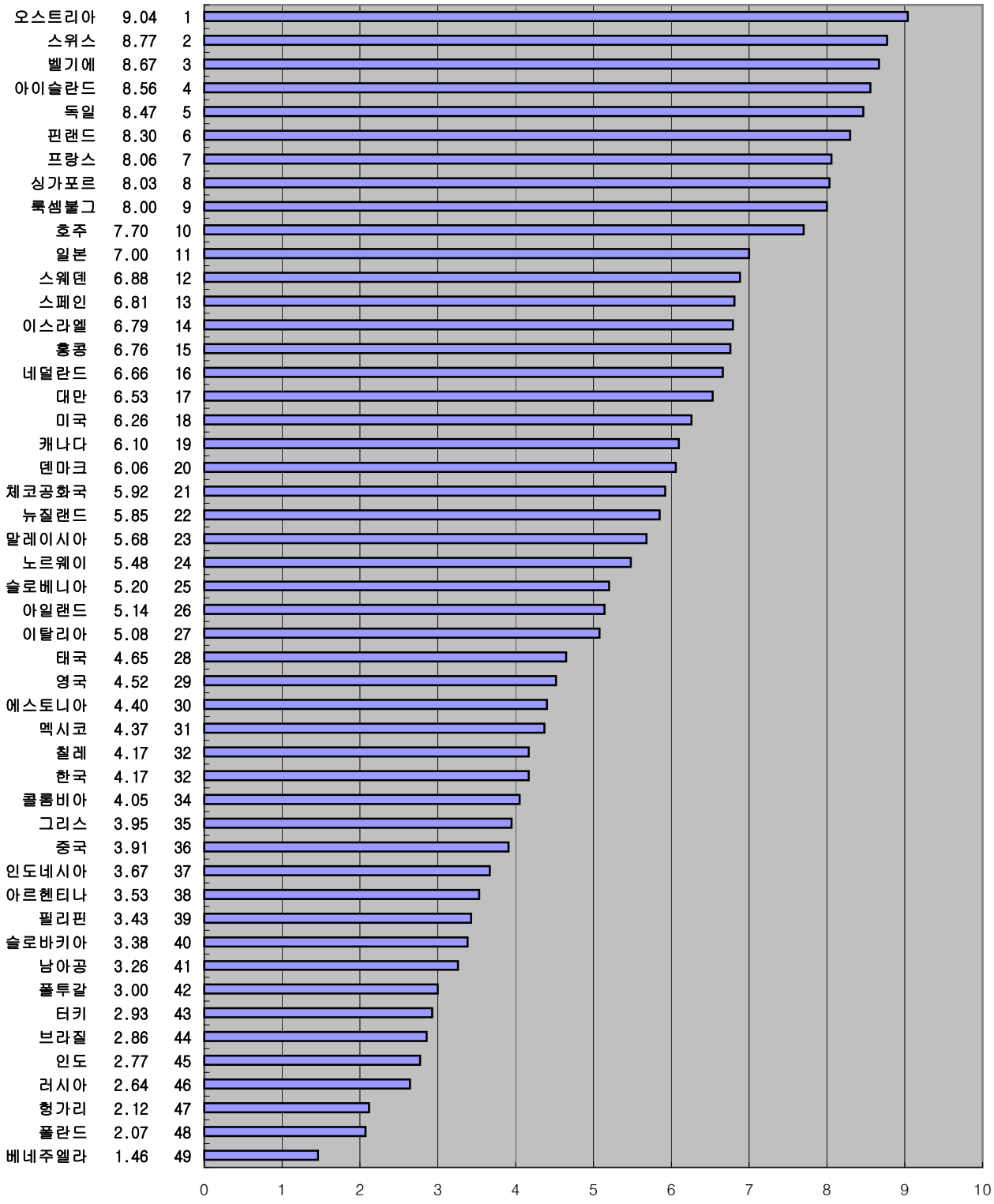


자료 : 스위스 국제경영개발원(IMD), 세계 경쟁력 연감(2001, 2002, 2003)

IMD 세계경쟁력 평가지표로 본

2002년도

보건 및 환경 국가경쟁력 평가지표

# 4-4-06. 보건관련 인프라스트럭처가 사회적요구에 부응하는 정도

2002년, 서베이(1-10점)

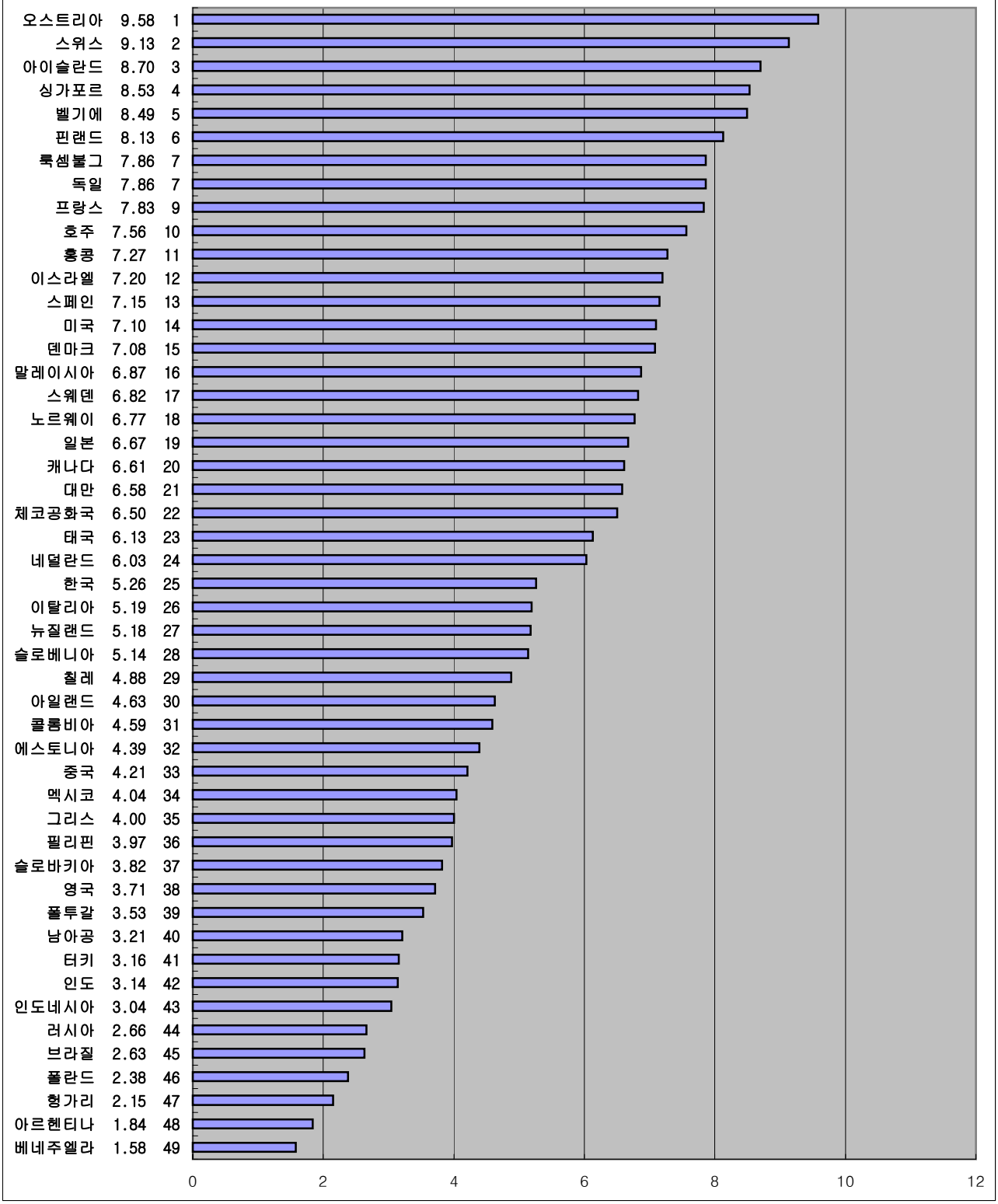


자료 : 스위스 국제경영개발원(IMD), 세계 경쟁력 연감(2001, 2002, 2003)

IMD 세계경쟁력 평가지표로 본

2003년도

보건 및 환경 국가경쟁력 평가지표

# 4-4-06. 보건관련 인프라스트럭처가 사회적요구에 부응하는 정도

2003년, 서베이(1-10점)

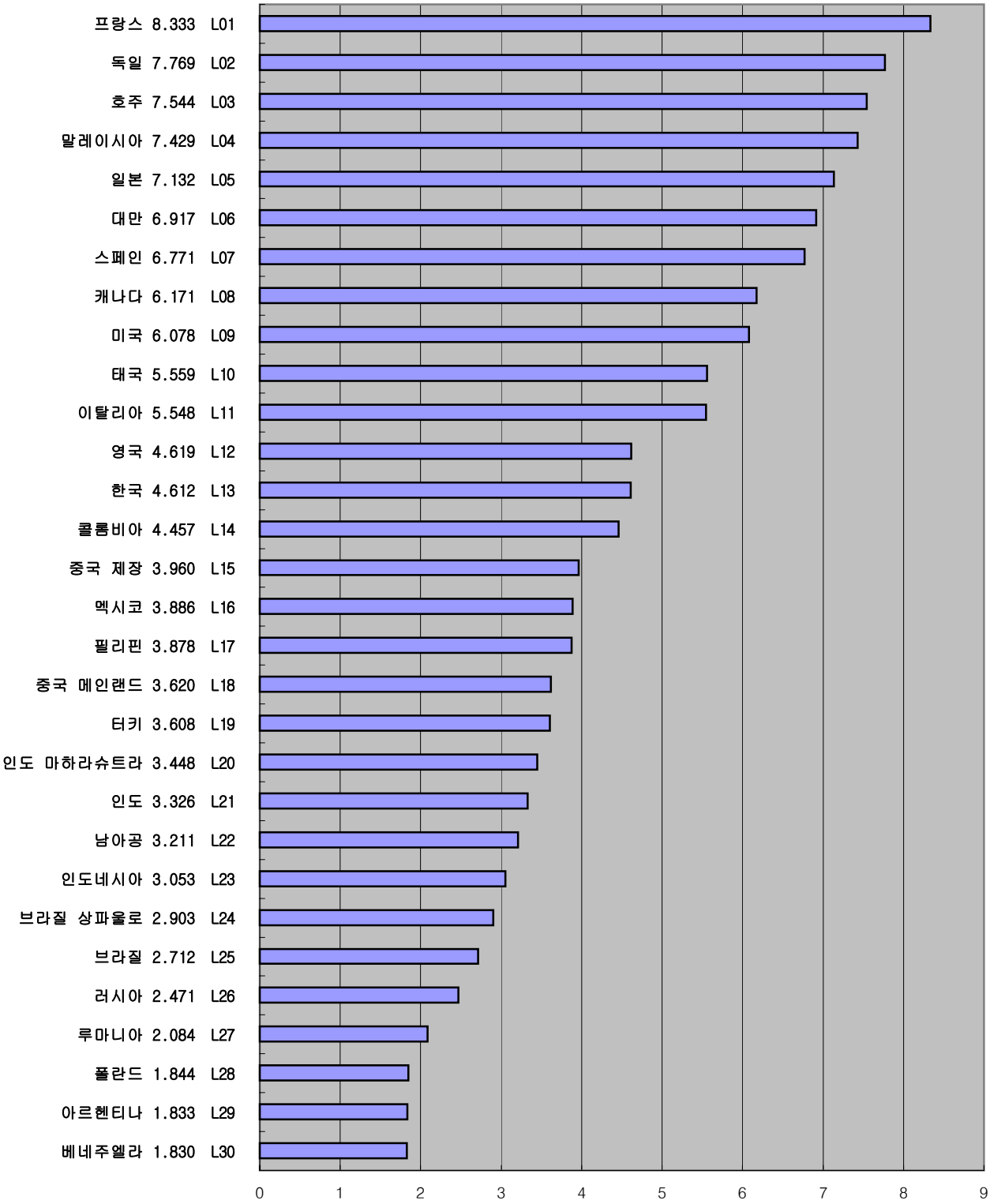


자료 : 스위스 국제경영개발원(IMD), 세계 경쟁력 연감(2001, 2002, 2003)

IMD 세계경쟁력 평가지표로 본

2003년도

보건 및 환경 국가경쟁력 평가지표

# 4-4-06. 보건관련 인프라스트럭처가 사회적요구에 부응하는 정도

2003년, 서베이(1-10점)

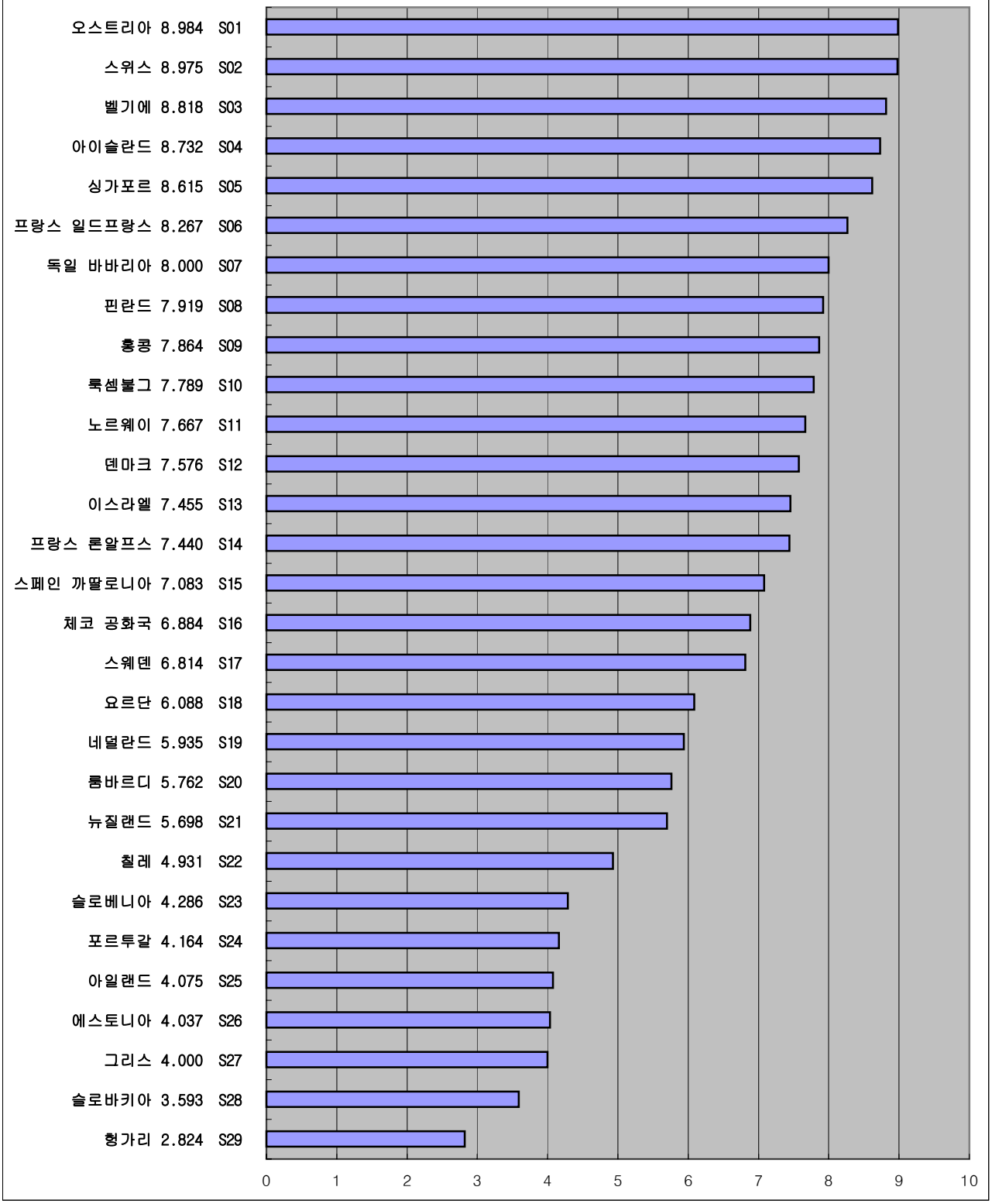


자료 : 스위스 국제경영개발원(IMD), 세계 경쟁력 연감(2001, 2002, 2003)