IMD 세계경쟁력 평가지표로 본
2001-2003년도
보건 및 환경 국가경쟁력 평가지표

	2003년도 4-4-04. 자연평균기대수명 ('01)(세, 자연평균기대수명)		2002년도 4-4-04. 자연평균기대수명 ('00)(세, 자연평균기대수명)			
	값	순위	값	순위	값	순위
남아공	41.34	L29	43.2	47		
대만	-	-	-	-		
독일	70.25	L06	69.4	19		
러시아	56.68	L23	55.5	45		
루마니아	60.91	L17				
말레이시아	60.37	L18	61.6	36		
멕시코	63.78	L12	64.2	30		
미국	67.60	L09	67.2	24		
베네주엘라	61.05	L16	62.3	33		
브라질	56.65	L24	57.1	44		
브라질 상파울로	56.65	L24				
스페인	70.85	L05	70.6	10		
아르헨티나	63.13	L15	63.9	31		
영국	69.65	L08	69.9	15		
이탈리아	71.05	L04	72.1	2		
인도	51.42	L27	52.0	46		
인도 마하라슈트라	51.42	L27				
인도네시아	56.69	L22	57.4	43		
일본	73.57	L01	73.8	1		
중국 메일랜드	63.17	L13	62.1	34		
중국 제장	63.17	L13				
캐나다	69.87	L07	70.0	13		
콜롬비아	58.69	L20	60.9	37		
태국	58.58	L21	59.7	40		
터키	59.80	L19	58.7	42		
폴란드	64.35	L11	61.8	35		
프랑스	71.25	L03	70.7	9		
필리핀	55.48	L26	59.0	41		
한국	67.40	L10	66.0	27		
호주	71.63	L02	71.5	4		
그리스	70.43	S11	71.0	7		
네덜란드	69.89	S16	69.7	17		
노르웨이	70.75	S09	70.5	11		
뉴질랜드	70.34	S12	70.8	8		
덴마크	70.08	S15	69.5	18		
독일 바바리아	70.25	S13				
프랑스 론 알프스	71.25	S03				
룩셈불그	70.64	S10	69.8	16		
룸바르디	71.05	S06				
벨기에	69.73	S17	69.4	20		
스웨덴	71.85	S02	71.4	5		
스위스	72.77	S01	72.1	3		
스페인 까딸로니아	70.85	S08				
슬로바키아	64.13	S25	66.9	25		
슬로베니아	67.69	S21	62.4	32		
싱가포르	68.70	S20	67.8	23		
아이슬란드	71.24	S05	71.2	6		
아일랜드	69.01	S19	69.3	21		
에스토니아	62.03	S26	60.8	38		
오스트리아	70.97	S07	70.3	12		
요르단	58.54	S28				
이스라엘	69.44	S18	69.9	14		
프랑스 일드프랑스	71.25	S03				
체코공화국	66.62	S23	65.6	28		
칠레	66.12	S24	65.5	29		
폴투갈	66.84	S22	66.3	26		
핀란드	70.10	S14	68.8	22		
헝가리	61.75	S27	59.9	39		
홍콩	-	-	-	-		

자료 : 스위스 국제경영개발원(IMD), 세계 경쟁력 연감(2001, 2002, 2003)

IMD 세계경쟁력 평가지표로 본

2002년도
보건 및 환경 국가경쟁력 평가지표

4-4-04. 자연평균기대수명

('00)(연령, 자연평균기대수명)

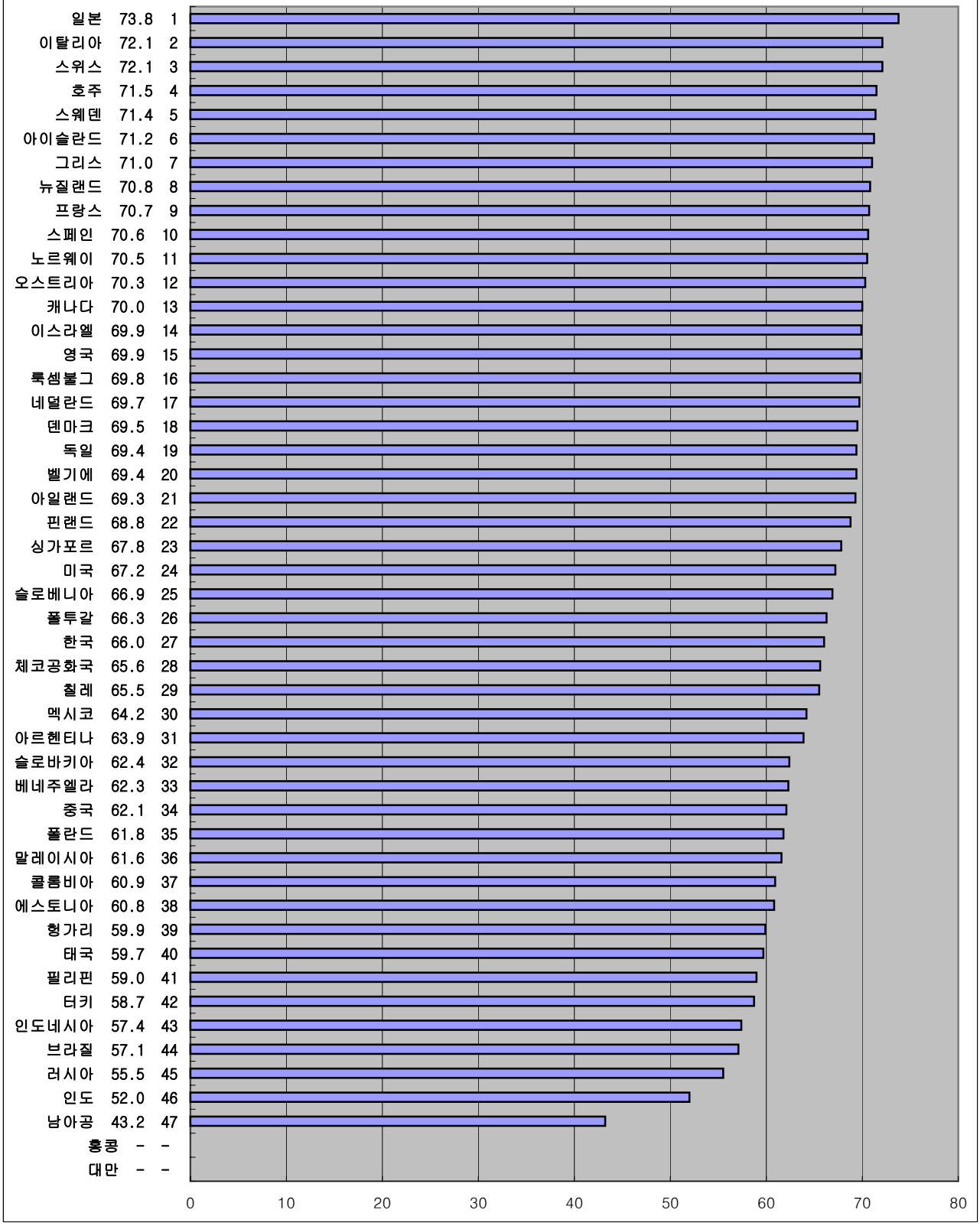

자료 : 스위스 국제경영개발원(IMD), 세계 경쟁력 연감(2001, 2002, 2003)

IMD 세계경쟁력 평가지표로 본

2003년도
보건 및 환경 국가경쟁력 평가지표

4-4-04. 자연평균기대수명

('01)(연령, 자연평균기대수명)

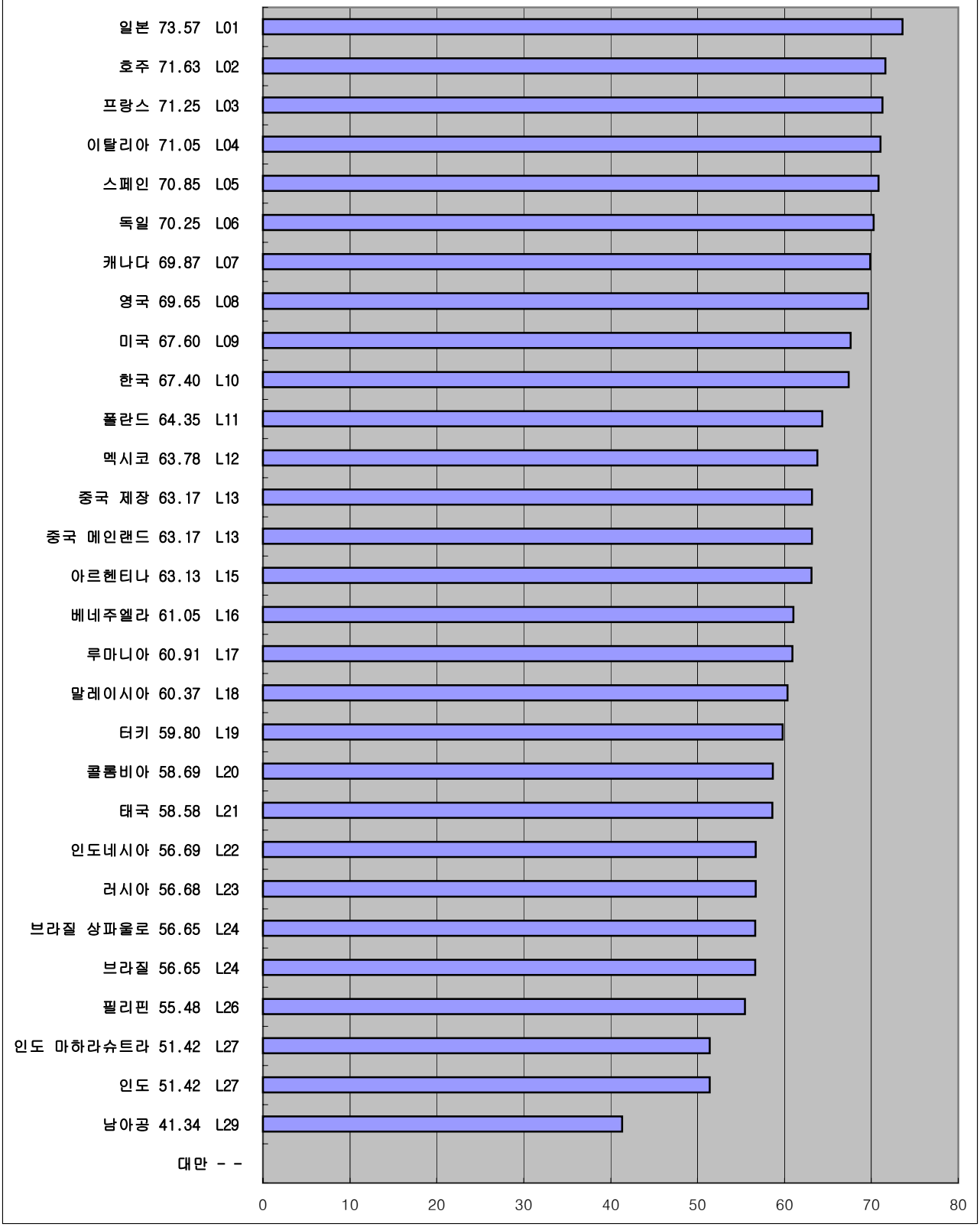

자료 : 스위스 국제경영개발원(IMD), 세계 경쟁력 연감(2001, 2002, 2003)

IMD 세계경쟁력 평가지표로 본

2003년도
보건 및 환경 국가경쟁력 평가지표

4-4-04. 자연평균기대수명

('01)(연령, 자연평균기대수명)

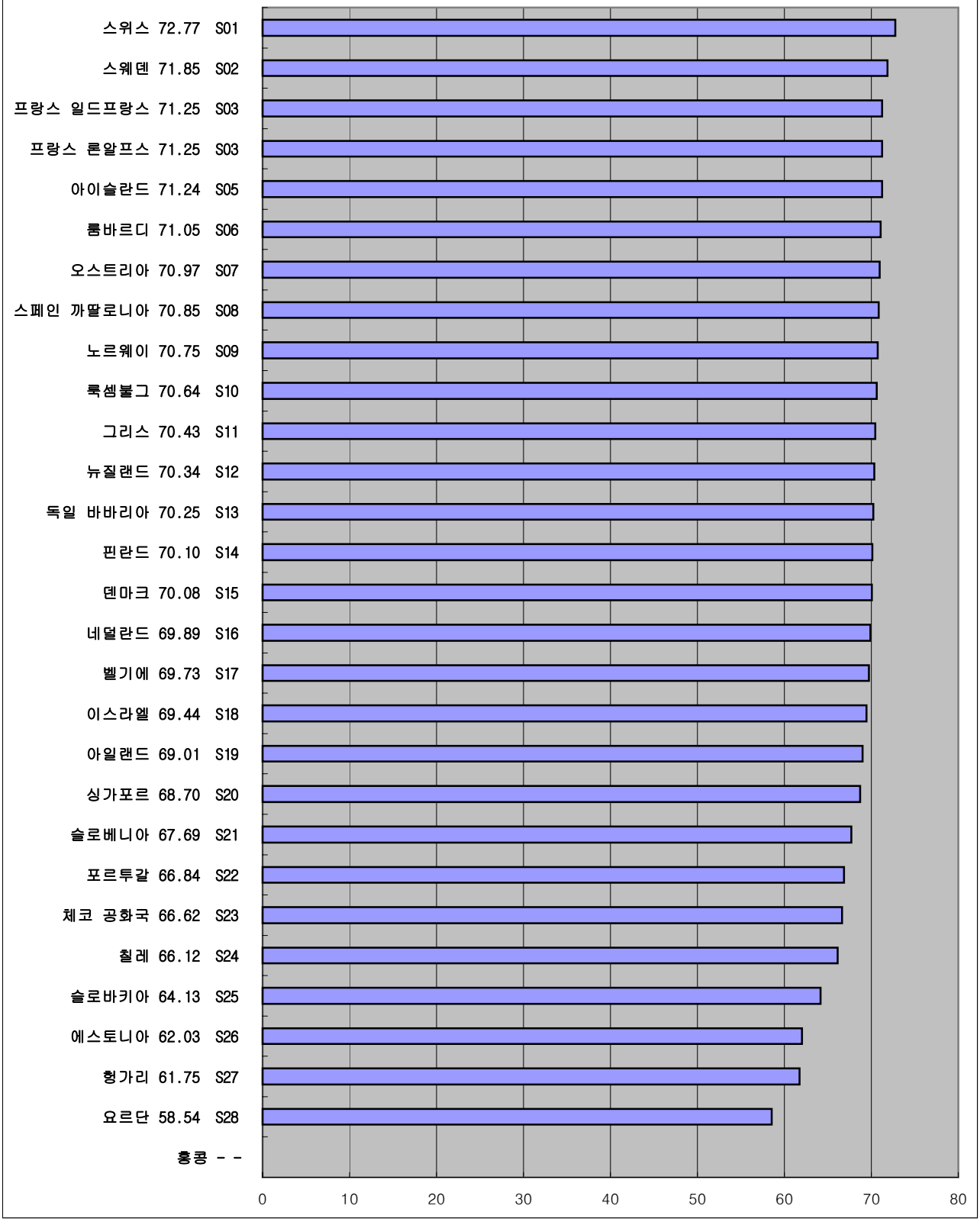

자료 : 스위스 국제경영개발원(IMD), 세계 경쟁력 연감(2001, 2002, 2003)