IMD 세계경쟁력 평가지표로 본
2001-2003년도
보건 및 환경 국가경쟁력 평가지표

	2003년도 4-4-02. 보건관련 공공지출 ('00)(%, 총보건율)		2002년도 4-4-02. 보건관련 공공지출 ('99)(%, 총보건율)		2001년도 4-4-02. 보건관련 공공지출 ('98)(%, 총보건율)	
	값	순위	값	순위	값	순위
남아공	42.20	L22	63.60	32	63.60	33
대만	63.91	L12	65.43	30	64.41	32
독일	75.10	L04	74.60	20	74.60	21
러시아	72.50	L06	64.40	31	75.30	20
루마니아	–	–				
말레이시아	58.80	L13	85.45	5	84.77	7
멕시코	46.40	L18	48.00	41	48.00	39
미국	44.30	L21	44.70	43	44.70	41
베네주엘라	57.40	L14	53.10	38	–	–
브라질	40.80	L23	48.20	40	–	–
브라질 상파울로	40.80	L23				
스페인	69.90	L10	76.90	15	76.90	15
아르헨티나	55.00	L17	55.00	37	–	–
영국	81.00	L01	83.30	8	83.70	9
이탈리아	73.70	L05	68.00	27	68.00	28
인도	17.80	L28	18.80	49	–	–
인도 마하라슈트라	17.80	L28				
인도네시아	23.70	L27	25.50	48	–	–
일본	76.70	L02	78.30	13	78.30	13
중국 메일랜드	36.60	L25	38.80	46	30.30	42
중국 제장	36.60	L25				
캐나다	72.00	L08	69.60	25	69.60	26
콜롬비아	55.80	L16	55.09	36	54.85	36
태국	57.40	L14	61.40	34	50.90	37
터키	71.10	L09	63.00	33	63.00	34
폴란드	69.70	L11	73.30	22	73.30	23
프랑스	76.00	L03	76.40	18	76.40	18
필리핀	45.70	L19	42.40	44	83.73	8
한국	44.40	L20	46.29	42	45.80	40
호주	72.40	L07	69.30	26	69.30	27
그리스	55.50	S25	56.80	35	56.80	35
네덜란드	67.50	S23	70.40	24	70.40	25
노르웨이	85.20	S04	82.88	9	82.80	11
뉴질랜드	78.00	S08	77.10	14	77.10	14
덴마크	82.10	S06	81.90	10	81.90	12
독일 바바리아	75.10	S16				
프랑스 론 알프스	76.00	S11				
룩셈불그	91.90	S01	92.30	1	92.30	2
룸바르디	73.70	S18				
벨기에	71.20	S19	89.70	3	89.70	4
스웨덴	77.30	S09	83.80	6	83.30	10
스위스	55.60	S24	73.40	21	73.40	22
스페인 까딸로니아	69.90	S21				
슬로바키아	89.60	S03	83.80	6	64.83	31
슬로베니아	78.90	S07	89.00	4	85.20	5
싱가포르	35.70	S29	35.40	47	–	–
아이슬란드	84.40	S05	80.70	11	84.80	6
아일랜드	75.80	S14	76.80	16	76.70	16
에스토니아	76.70	S10	80.40	12	95.80	1
오스트리아	69.70	S22	70.50	23	70.50	24
요르단	51.80	S26				
이스라엘	75.90	S13	66.80	29	29.00	43
프랑스 일드프랑스	76.00	S11				
체코공화국	91.40	S02	91.80	2	91.90	3
칠레	42.60	S28	39.60	45	66.00	30
폴투갈	71.20	S19	66.90	28	66.90	29
핀란드	75.10	S16	76.30	19	76.30	19
헝가리	75.70	S15	76.50	17	76.50	17
홍콩	51.75	S27	50.00	39	50.00	38

자료 : 스위스 국제경영개발원(IMD), 세계 경쟁력 연감(2001, 2002, 2003)

IMD 세계경쟁력 평가지표로 본

2001년도
보건 및 환경 국가경쟁력 평가지표

4-4-02. 보건관련 공공지출

('98)(%, 총보건율)

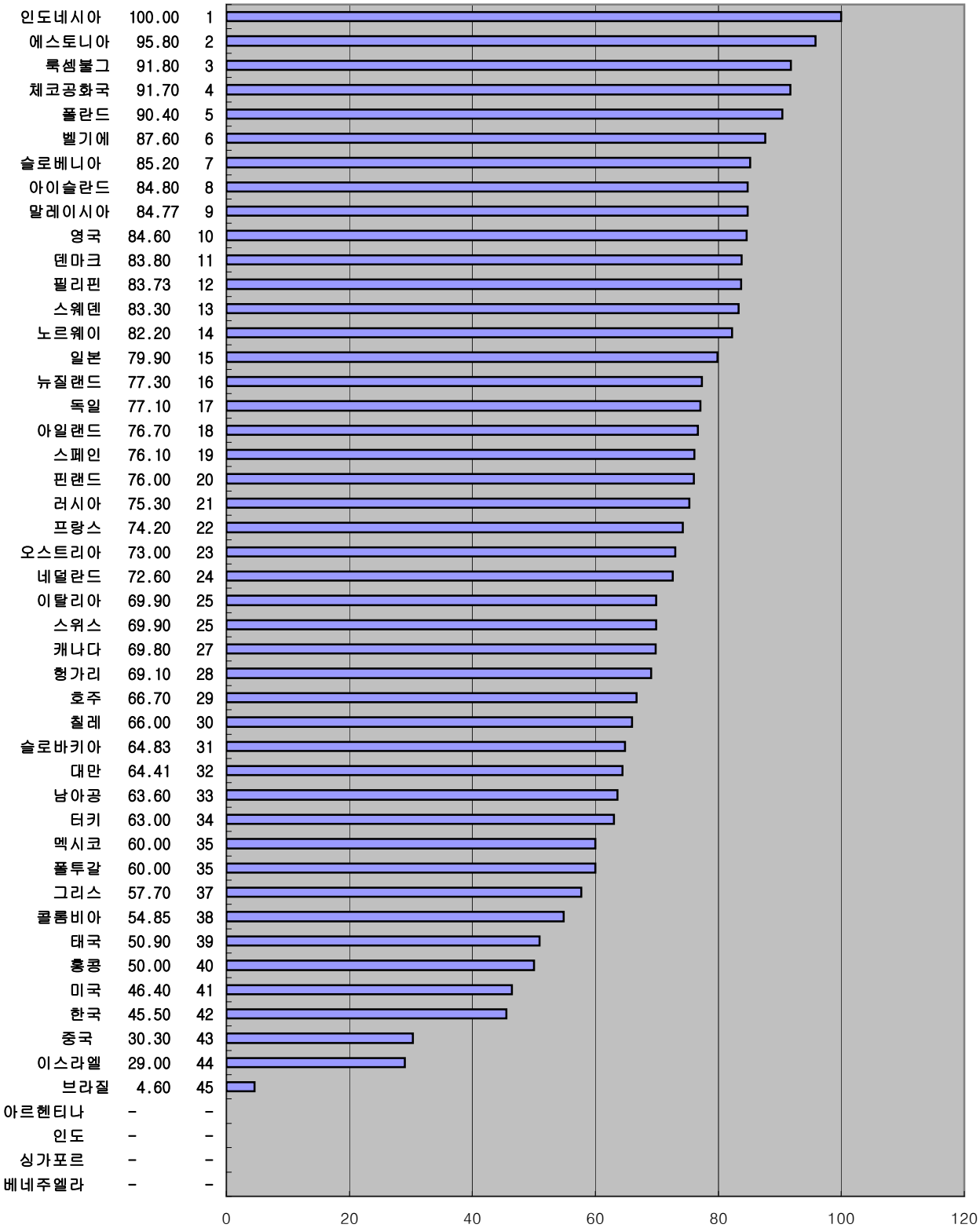

자료 : 스위스 국제경영개발원(IMD), 세계 경쟁력 연감(2001, 2002, 2003)

IMD 세계경쟁력 평가지표로 본

2002년도
보건 및 환경 국가경쟁력 평가지표

4-4-02. 보건관련 공공지출

('99)(%, 총보건율)

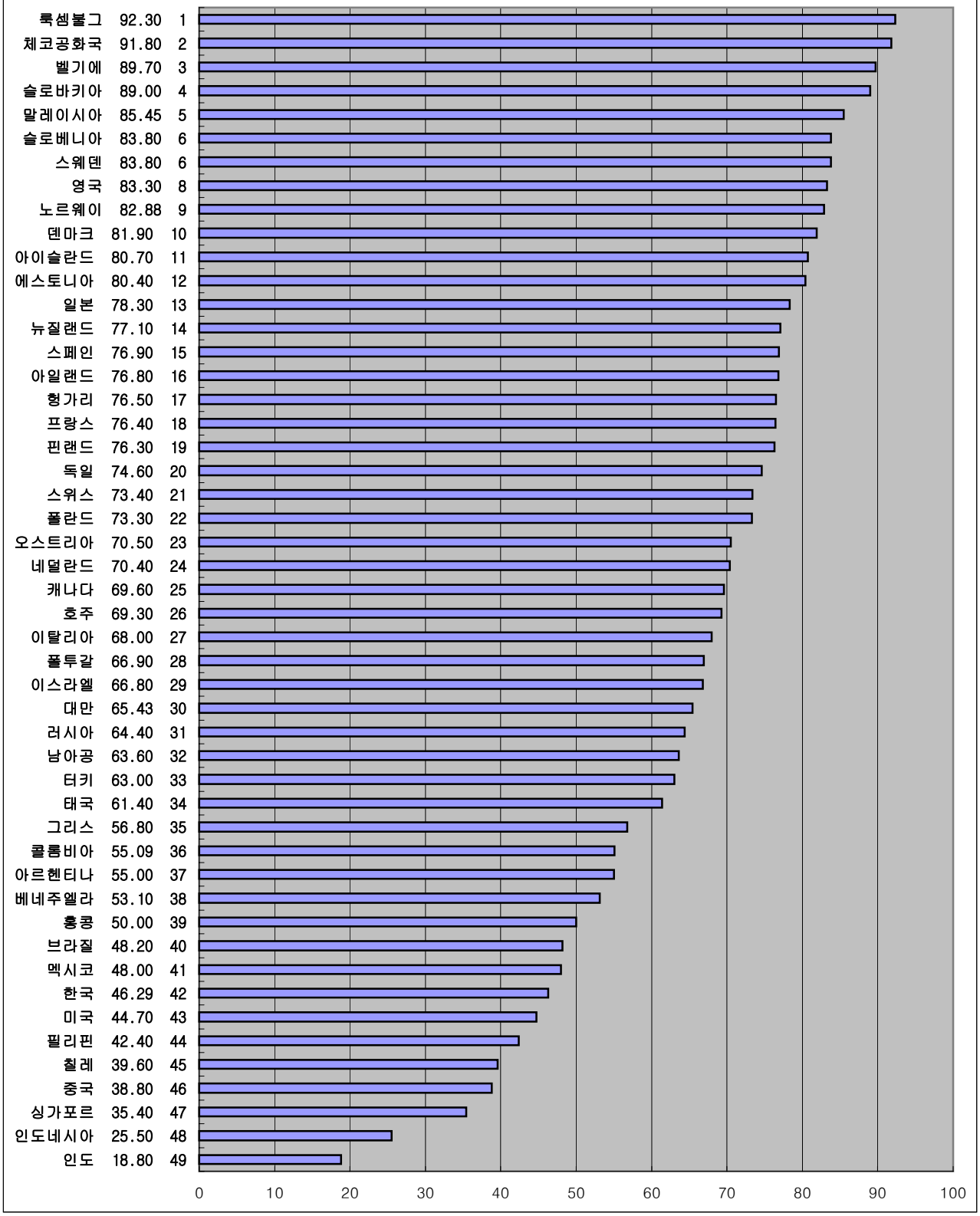

자료 : 스위스 국제경영개발원(IMD), 세계 경쟁력 연감(2001, 2002, 2003)

IMD 세계경쟁력 평가지표로 본

2003년도
보건 및 환경 국가경쟁력 평가지표

4-4-02. 보건관련 공공지출

('00)(%, 총보건율)

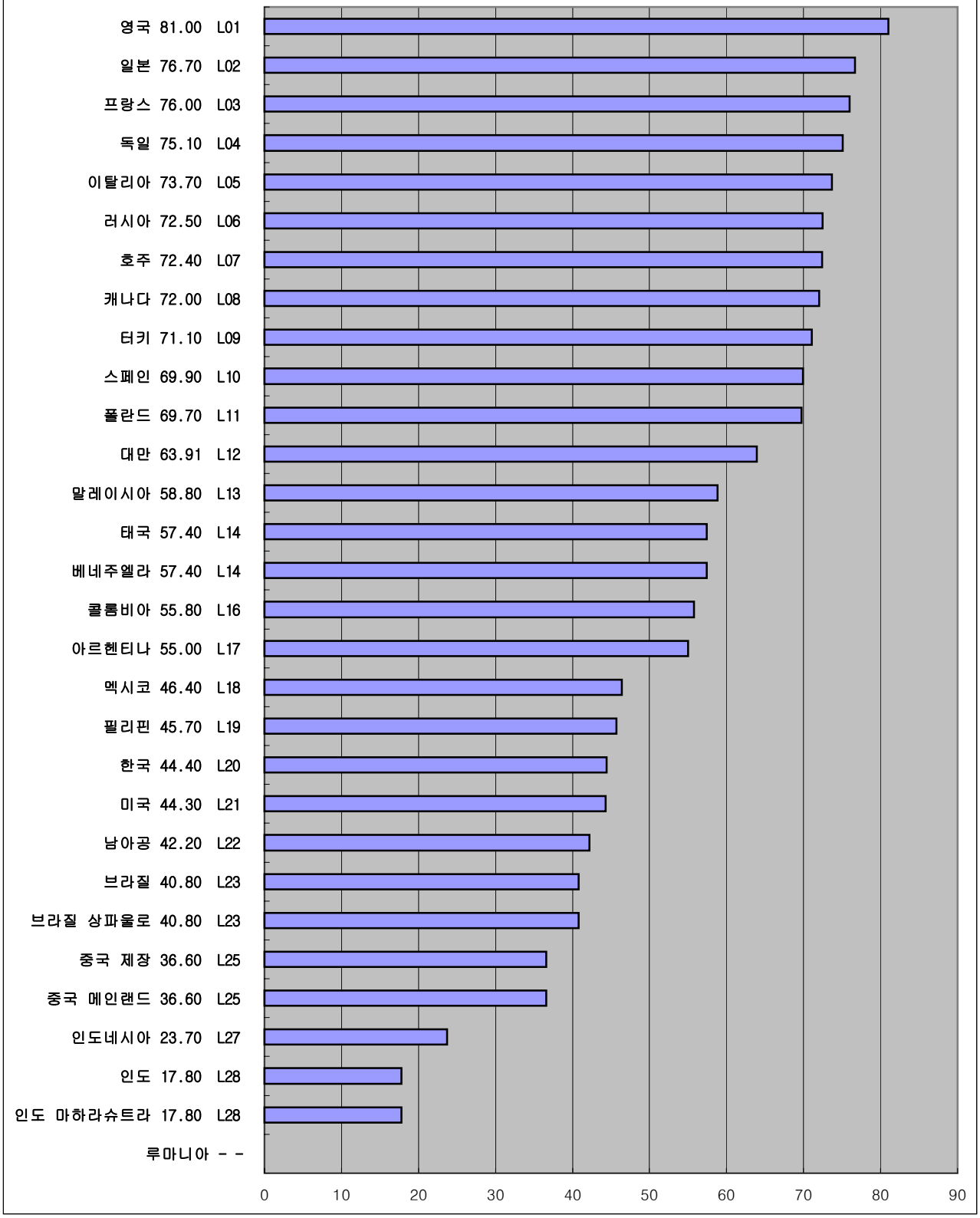

자료 : 스위스 국제경영개발원(IMD), 세계 경쟁력 연감(2001, 2002, 2003)

IMD 세계경쟁력 평가지표로 본

2003년도
보건 및 환경 국가경쟁력 평가지표

4-4-02. 보건관련 공공지출

('00)(%, 총보건율)

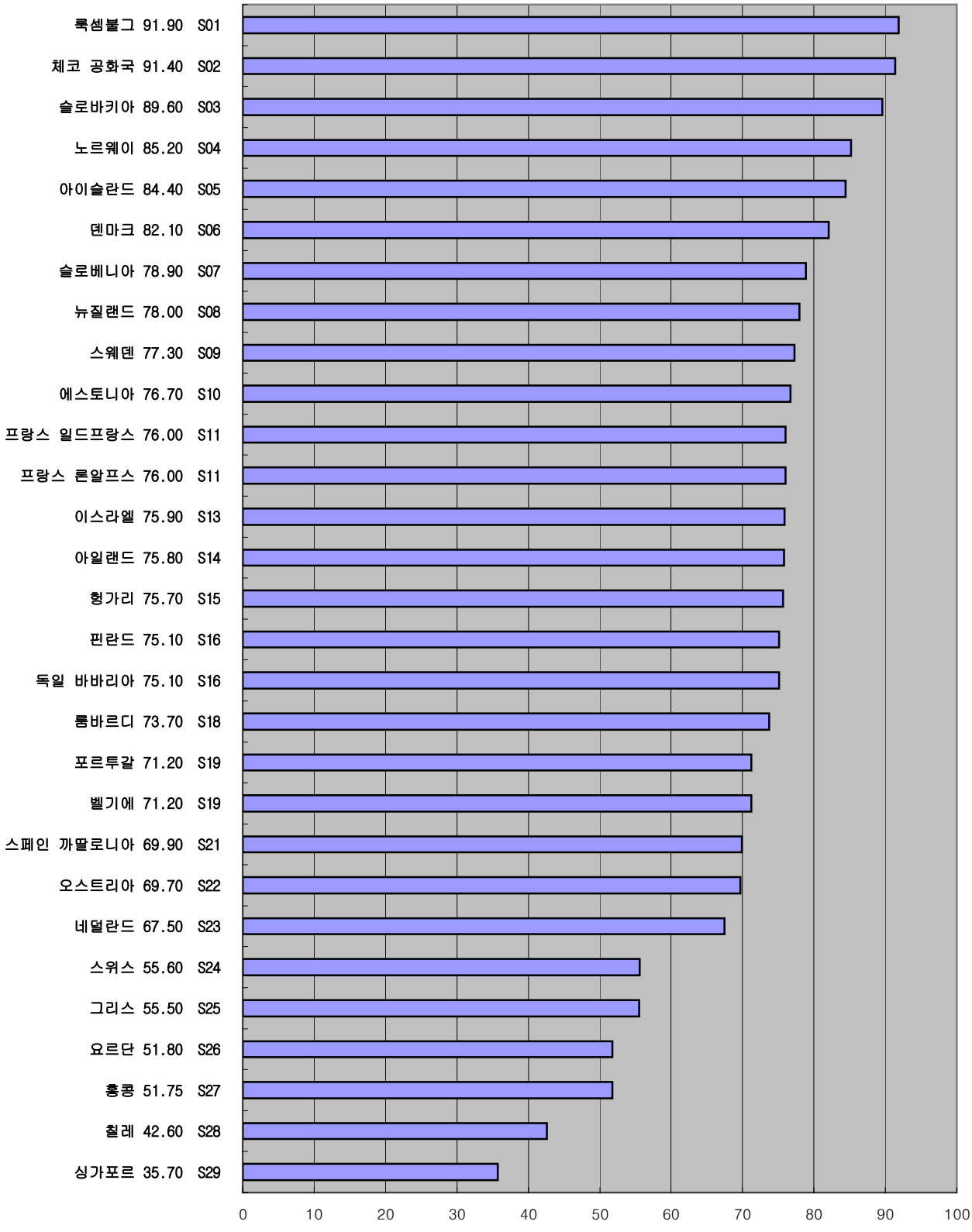

자료 : 스위스 국제경영개발원(IMD), 세계 경쟁력 연감(2001, 2002, 2003)