IMD 세계경쟁력 평가지표로 본
2001-2003년도
보건 및 환경 국가경쟁력 평가지표

	2003년도 4-4-01. 총보건관련지출액 ('00)(%, GDP대비 비중)		2002년도 4-4-01. 총보건관련지출액 ('99)(%, GDP대비 비중)		2001년도 4-4-01. 총보건관련지출액 ('98)(%, GDP대비 비중)	
	값	순위	값	순위	값	순위
남아공	8.80	L06	8.6	11	7.90	20
대만	5.43	L17	5.5	36	5.39	34
독일	10.58	L02	10.5	2	10.56	2
러시아	5.13	L21	4.4	39	3.21	38
루마니아	–	–				
말레이시아	2.49	L29	1.5	46	1.42	41
멕시코	5.40	L18	5.8	34	5.69	33
미국	13.06	L01	12.9	1	12.85	1
베네주엘라	4.70	L25	4.9	38	–	–
브라질	8.30	L09	6.9	27	–	–
브라질 상파울로	8.30	L09				
스페인	7.69	L13	7.0	26	7.01	26
아르헨티나	8.60	L07	8.1	19	–	–
영국	7.26	L14	6.9	28	6.71	29
이탈리아	8.09	L11	8.2	17	8.23	17
인도	4.84	L23	0.1	49	0.15	44
인도 마하라슈트라	4.84	L23				
인도네시아	2.75	L28	0.5	47	0.40	43
일본	7.80	L12	7.3	25	7.33	23
중국 메일랜드	5.30	L19	2.3	45	2.29	40
중국 제장	5.30	L19				
캐나다	9.02	L05	8.8	8	9.07	7
콜롬비아	9.38	L04	10.2	4	9.28	5
태국	3.70	L26	3.9	41	–	–
터키	5.00	L22	3.7	42	3.72	37
폴란드	6.00	L15	6.2	32	6.41	30
프랑스	9.44	L03	9.6	5	9.59	4
필리핀	3.40	L27	0.5	48	0.51	42
한국	5.90	L16	4.3	40	5.11	35
호주	8.31	L08	8.8	10	8.72	10
그리스	8.30	S09	8.5	13	8.48	12
네덜란드	8.07	S14	8.5	12	8.54	11
노르웨이	7.56	S19	8.5	14	8.90	8
뉴질랜드	8.25	S10	8.0	20	8.12	18
덴마크	8.23	S11	8.3	16	8.30	14
독일 바바리아	10.58	S03				
프랑스 론 알프스	9.44	S04				
룩셈불그	5.74	S26	5.7	35	5.89	32
룸바르디	8.09	S13				
벨기에	8.73	S07	8.8	9	8.84	9
스웨덴	8.02	S15	7.9	21	7.92	19
스위스	10.67	S02	10.4	3	10.38	3
스페인 까딸로니아	7.69	S18				
슬로바키아	5.69	S27	7.7	22	9.14	6
슬로베니아	8.60	S08	9.1	6	7.82	21
싱가포르	3.55	S29	3.6	43	–	–
아이슬란드	9.11	S06	9.1	7	8.36	13
아일랜드	6.64	S24	6.0	33	7.28	24
에스토니아	5.97	S25	6.5	31	5.97	31
오스트리아	7.91	S17	8.3	15	8.27	15
요르단	7.98	S16				
이스라엘	10.90	S01	8.2	18	8.25	16
프랑스 일드프랑스	9.44	S04				
체코공화국	7.11	S21	7.5	24	7.24	25
칠레	7.20	S20	2.8	44	2.77	39
폴투갈	8.18	S12	7.6	23	7.72	22
핀란드	6.65	S23	6.9	29	6.88	27
헝가리	6.80	S22	6.8	30	6.84	28
홍콩	4.91	S28	5.3	37	4.97	36

자료 : 스위스 국제경영개발원(IMD), 세계 경쟁력 연감(2001, 2002, 2003)

IMD 세계경쟁력 평가지표로 본

2001년도
보건 및 환경 국가경쟁력 평가지표

4-4-01. 총보건관련지출액

('98)(%, GDP대비 비중)

미국	12.85	1
독일	10.56	2
스위스	10.38	3
프랑스	9.59	4
콜롬비아	9.28	5
슬로바키아	9.14	6
캐나다	9.07	7
노르웨이	8.90	8
벨기에	8.84	9
호주	8.72	10
네덜란드	8.54	11
그리스	8.48	12
아이슬란드	8.36	13
덴마크	8.30	14
오스트리아	8.27	15
이스라엘	8.25	16
이탈리아	8.23	17
뉴질랜드	8.12	18
스웨덴	7.92	19
남아공	7.90	20
슬로베니아	7.82	21
폴투갈	7.72	22
일본	7.33	23
아일랜드	7.28	24
체코공화국	7.24	25
스페인	7.01	26
핀랜드	6.88	27
헝가리	6.84	28
영국	6.71	29
폴란드	6.41	30
에스토니아	5.97	31
룩셈불그	5.89	32
멕시코	5.69	33
대만	5.39	34
한국	5.11	35
홍콩	4.97	36
터키	3.72	37
러시아	3.21	38
칠레	2.77	39
중국	2.29	40
말레이시아	1.42	41
필리핀	0.51	42
인도네시아	0.40	43
인도	0.15	44
아르헨티나	-	-
브라질	-	-
싱가포르	-	-
태국	-	-
베네주엘라	-	-

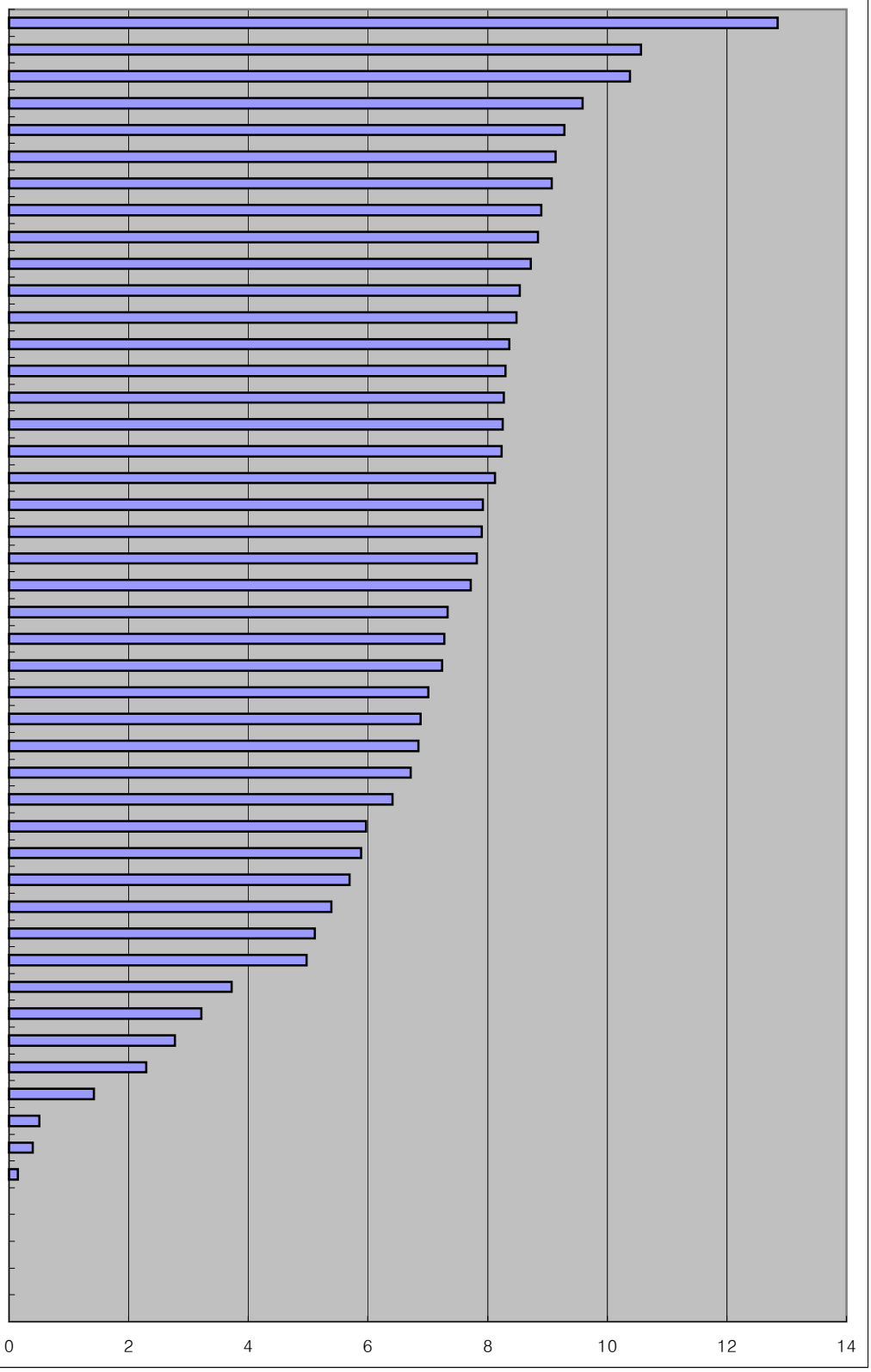

자료 : 스위스 국제경영개발원(IMD), 세계 경쟁력 연감(2001, 2002, 2003)

IMD 세계경쟁력 평가지표로 본

2002년도

보건 및 환경 국가경쟁력 평가지표

4-4-01. 총보건관련지출액

('99)(%, GDP대비 비중)

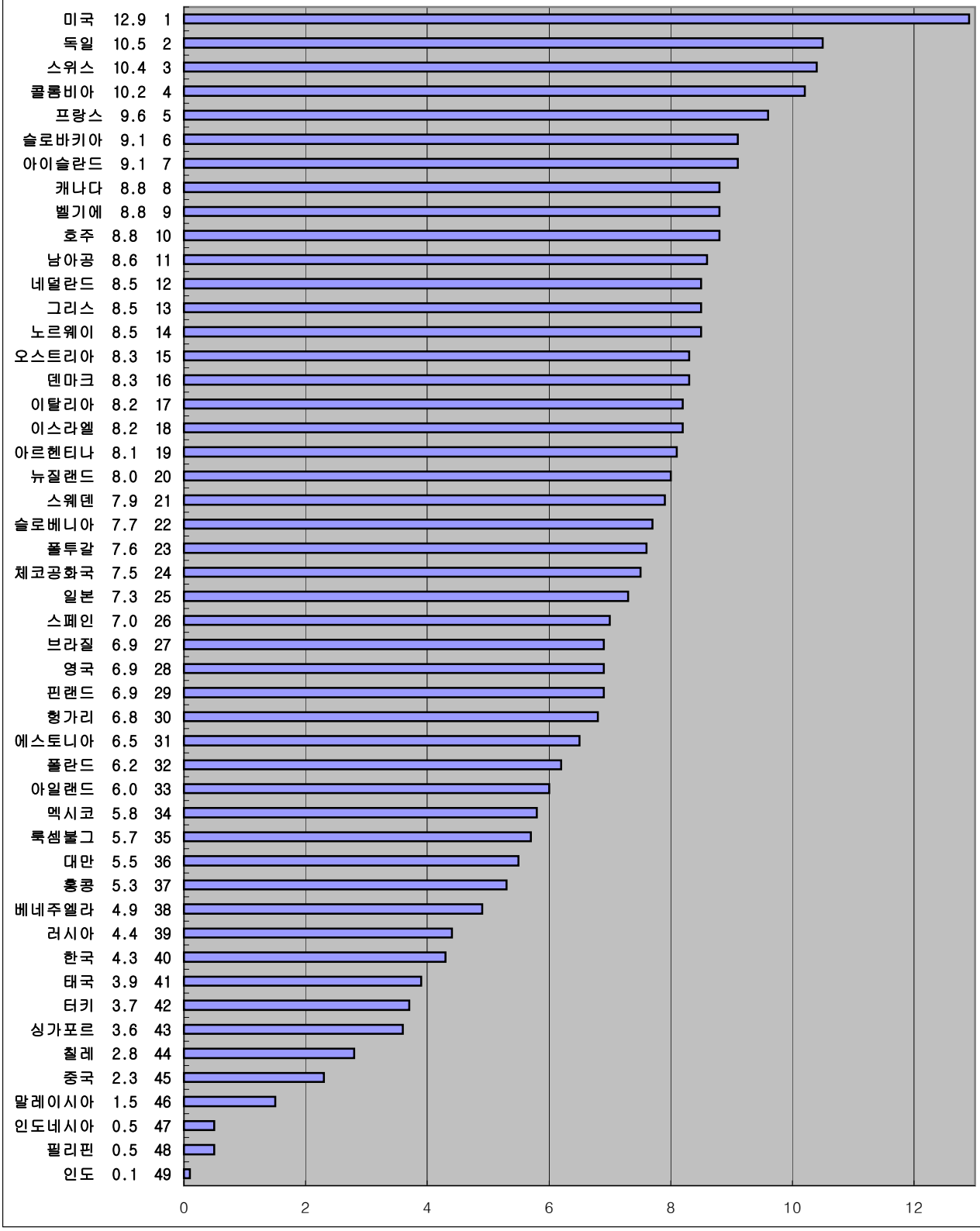

자료 : 스위스 국제경영개발원(IMD), 세계 경쟁력 연감(2001, 2002, 2003)

IMD 세계경쟁력 평가지표로 본

2003년도
보건 및 환경 국가경쟁력 평가지표

4-4-01. 총보건관련지출액

('00)(%, GDP대비 비중)

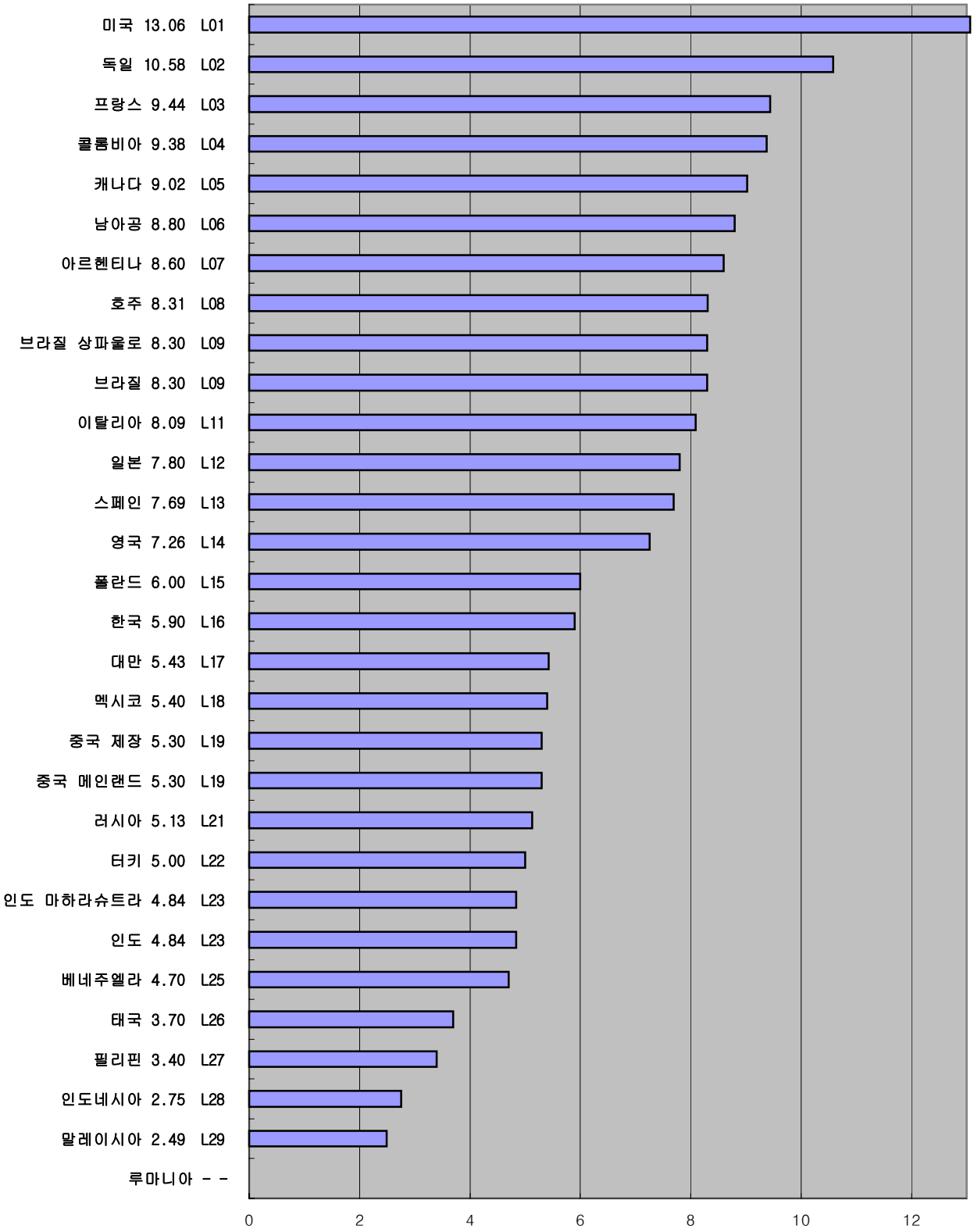

자료 : 스위스 국제경영개발원(IMD), 세계 경쟁력 연감(2001, 2002, 2003)

IMD 세계경쟁력 평가지표로 본

2003년도

보건 및 환경 국가경쟁력 평가지표

4-4-01. 총보건관련지출액

('00)(%, GDP대비 비중)

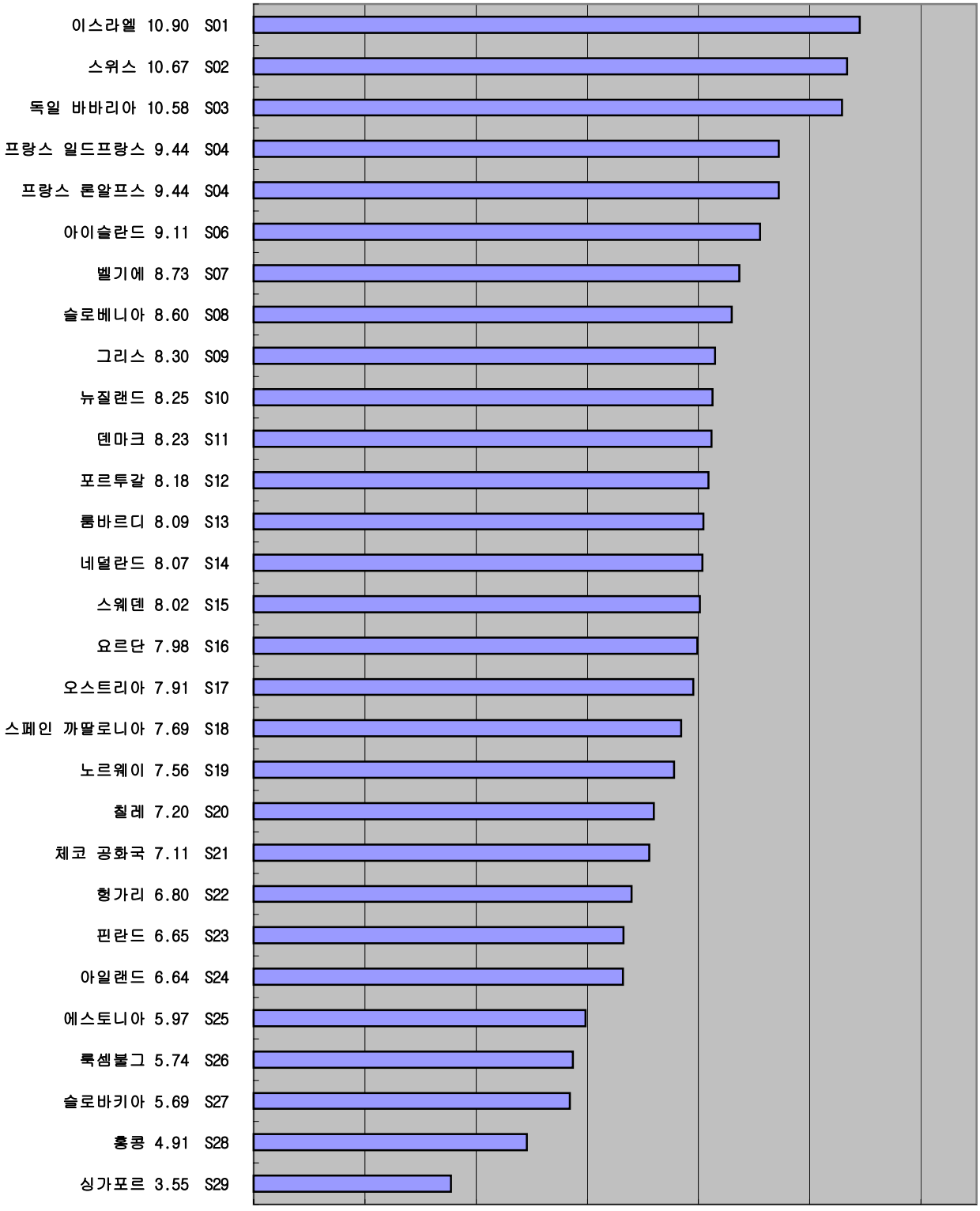

자료 : 스위스 국제경영개발원(IMD), 세계 경쟁력 연감(2001, 2002, 2003)