IMD 세계경쟁력 평가지표로 본
2001-2003년도
과학 인프라 국가경쟁력 평가지표

	2003년도 4-3-20. 권리유효 특허 건수 ('00)(인구 백만명당)		2002년도 4-3-21. 권리유효 특허 건수 ('99)(인구 백만명당)		2001년도 4-3-21. 권리유효 특허 건수 ('98)(인구 백만명당)	
	값	순위	값	순위	값	순위
남아공	10.5	L18	11	36	11.0	36
대만	644.6	L02	577	10	706.4	9
독일	458.8	L08	453	16	432.7	15
러시아	99.2	L11	131	24	118.1	24
루마니아	69.4	L12				
말레이시아	1.7	L22	3	38	–	–
멕시코	20.4	L15	40	31	38.4	31
미국	470.5	L07	456	14	433.6	14
베네주엘라	–	–	–	–	–	–
브라질	13.5	L16	14	35	14.0	35
브라질 상파울로	13.5	L16				
스페인	360.2	L10	454	15	503.1	12
아르헨티나	–	–	–	–	–	–
영국	523.4	L05	–	–	–	–
이탈리아	–	–	–	–	–	–
인도	0.9	L24	1	41	0.9	40
인도 마하라슈트라	0.9	L24				
인도네시아	0.5	L27	1	43	0.7	42
일본	820.2	L01	794	5	740.3	8
중국 메일랜드	2.7	L19	4	37	1.7	38
중국 제장	2.7	L19				
캐나다	638.7	L03	687	7	779.9	6
콜롬비아	1.0	L23	1	40	1.0	39
태국	2.6	L21	2	39	4.2	37
터키	32.7	L14	33	33	20.0	33
폴란드	35.8	L13	35	32	35.1	32
프랑스	630.7	L04	585	9	554.7	11
필리핀	0.8	L26	1	42	0.8	41
한국	456.6	L09	163	21	163.0	21
호주	486.5	L06	466	12	445.4	13
그리스	49.4	S23	49	28	49.4	28
네덜란드	755.9	S05	764	6	747.6	7
노르웨이	354.4	S14	354	18	354.4	18
뉴질랜드	–	–	–	–	–	–
덴마크	555.3	S09	555	11	555.3	10
독일 바바리아	458.8	S11				
프랑스 론 알프스	630.7	S06				
룩셈불그	6721.6	S01	7094	1	7135.1	1
룸바르디	–	–				
벨기에	834.5	S04	835	4	871.2	4
스웨덴	1097.5	S03	1106	3	1101.0	3
스위스	1213.5	S02	1221	2	1231.0	2
스페인 까딸로니아	360.2	S13				
슬로바키아	45.2	S24	162	22	45.2	29
슬로베니아	171.2	S18	45	29	146.7	22
싱가포르	549.2	S10	458	13	384.3	17
아이슬란드	81.7	S21	89	26	101.9	26
아일랜드	618.9	S08	619	8	855.3	5
에스토니아	28.5	S26	23	34	14.6	34
오스트리아	149.6	S19	159	23	168.6	20
요르단	–	–				
이스라엘	197.4	S17	197	20	201.3	19
프랑스 일드프랑스	630.7	S06				
체코공화국	75.8	S22	71	27	68.0	27
칠레	43.7	S25	44	30	43.7	30
폴투갈	225.5	S16	225	19	143.2	23
핀란드	393.7	S12	394	17	393.7	16
헝가리	111.9	S20	113	25	107.8	25
홍콩	283.8	S15	–	–	–	–

자료 : 스위스 국제경영개발원(IMD), 세계 경쟁력 연감(2001, 2002, 2003)

IMD 세계경쟁력 평가지표로 본

2001년도

과학 인프라 국가경쟁력 평가지표

4-3-21. 권리유효 특허 건수

('98)(인구 백만명당)

룩셈불그	7135.1	1
스위스	1231.0	2
스웨덴	1101.0	3
벨기에	871.2	4
아일랜드	855.3	5
캐나다	779.9	6
네덜란드	747.6	7
일본	740.3	8
대만	706.4	9
덴마크	555.3	10
프랑스	554.7	11
스페인	503.1	12
호주	445.4	13
미국	433.6	14
독일	432.7	15
핀랜드	393.7	16
싱가포르	384.3	17
노르웨이	354.4	18
이스라엘	201.3	19
오스트리아	168.6	20
한국	163.0	21
슬로베니아	146.7	22
폴투갈	143.2	23
러시아	118.1	24
헝가리	107.8	25
아이슬란드	101.9	26
체코공화국	68.0	27
그리스	49.4	28
슬로바키아	45.2	29
칠레	43.7	30
멕시코	38.4	31
폴란드	35.1	32
터키	20.0	33
에스토니아	14.6	34
브라질	14.0	35
남아공	11.0	36
태국	4.2	37
중국	1.7	38
콜롬비아	1.0	39
인도	0.9	40
필리핀	0.8	41
인도네시아	0.7	42
아르헨티나	-	-
홍콩	-	-
이탈리아	-	-
말레이시아	-	-
뉴질랜드	-	-
영국	-	-
베네주엘라	-	-

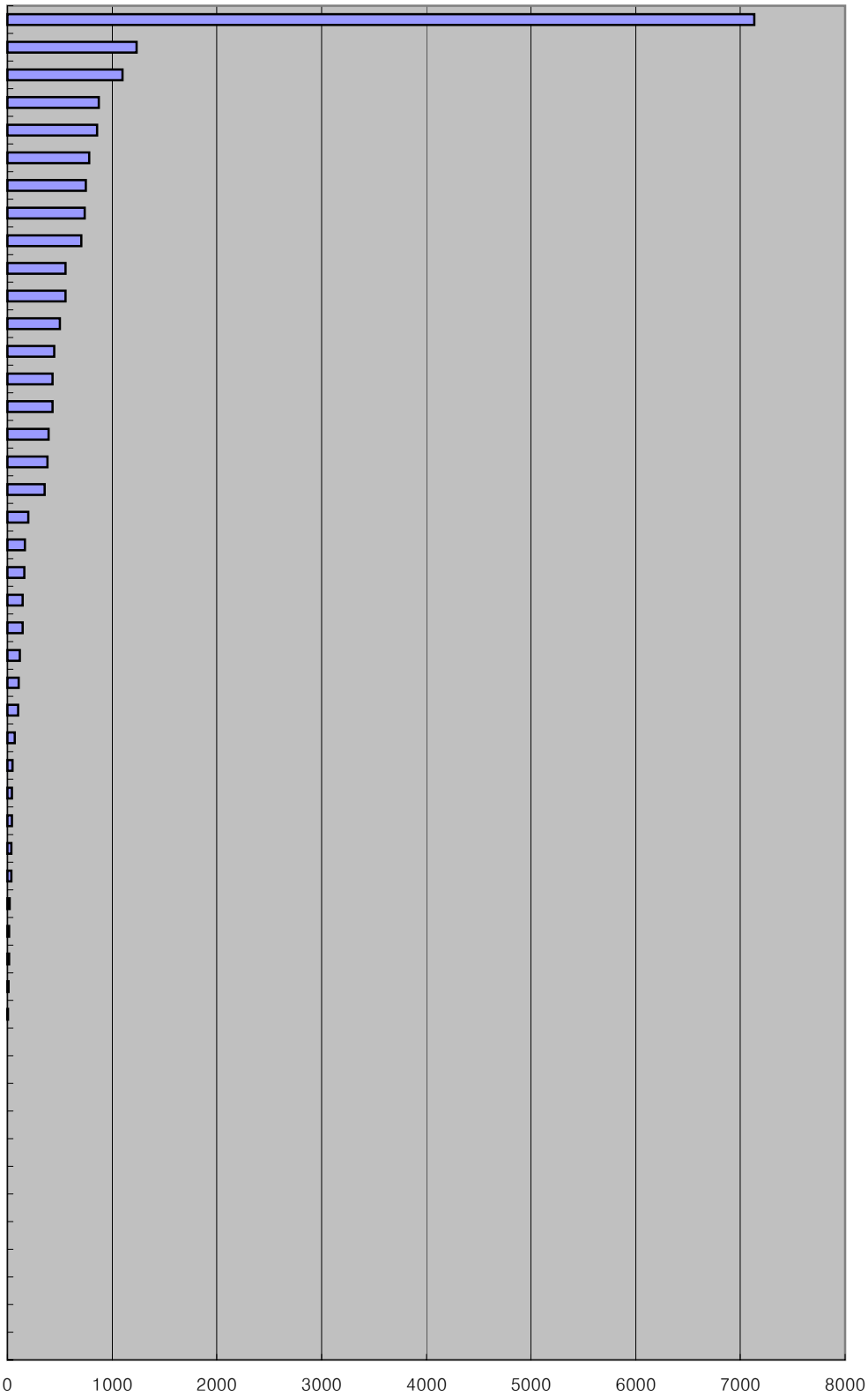

자료 : 스위스 국제경영개발원(IMD), 세계 경쟁력 연감(2001, 2002, 2003)

IMD 세계경쟁력 평가지표로 본

2002년도
과학 인프라 국가경쟁력 평가지표

4-3-21. 권리유효 특허 건수

('99)(명, 거주민 십만명당)

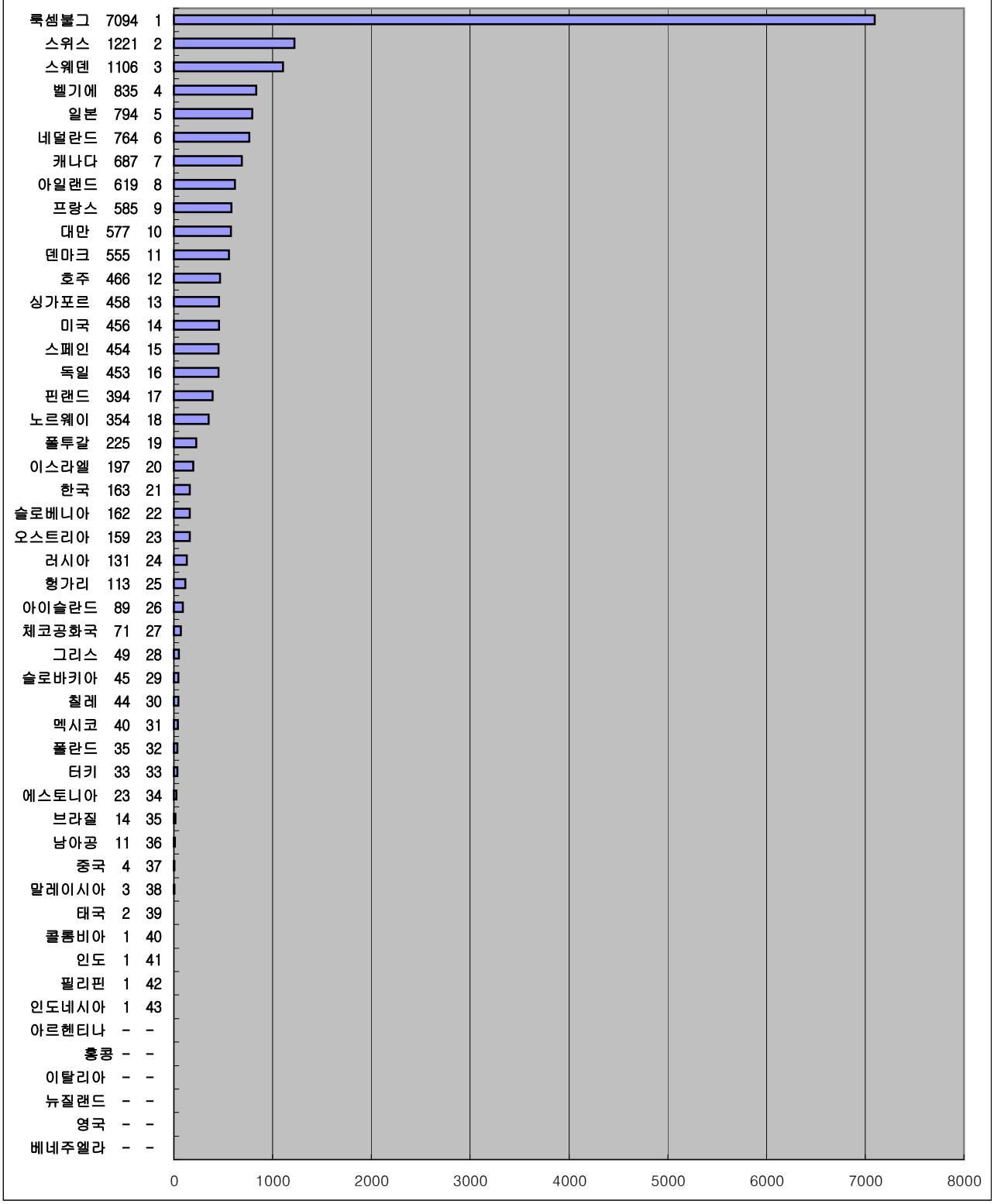

자료 : 스위스 국제경영개발원(IMD), 세계 경쟁력 연감(2001, 2002, 2003)

IMD 세계경쟁력 평가지표로 본

2003년도

과학 인프라 국가경쟁력 평가지표

4-3-20. 권리유효 특허 건수

('00)(명, 거주민 십만명당)

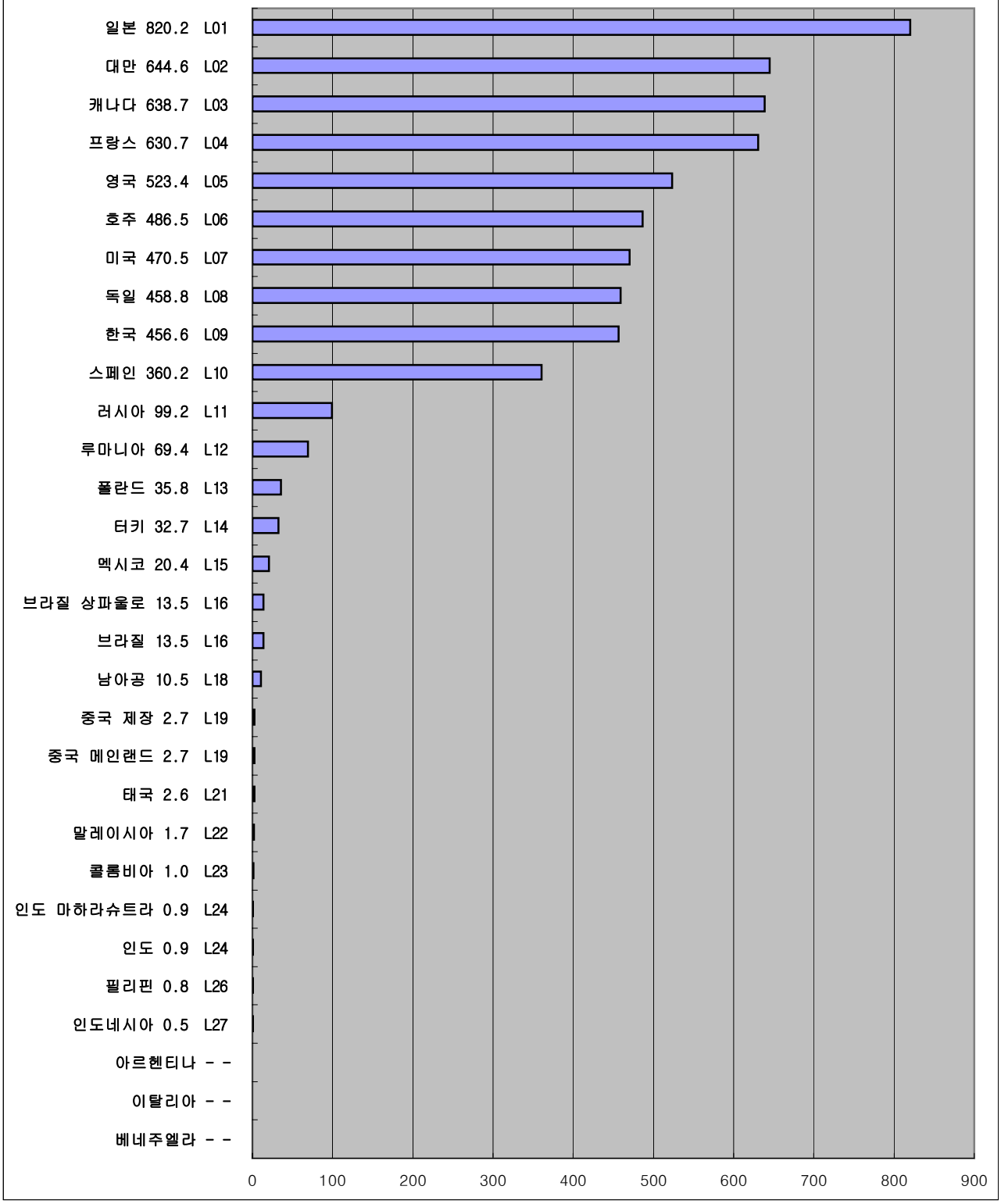

자료 : 스위스 국제경영개발원(IMD), 세계 경쟁력 연감(2001, 2002, 2003)

IMD 세계경쟁력 평가지표로 본

2003년도

과학 인프라 국가경쟁력 평가지표

4-3-20. 권리유효 특허 건수

('00)(명, 거주민 십만명당)

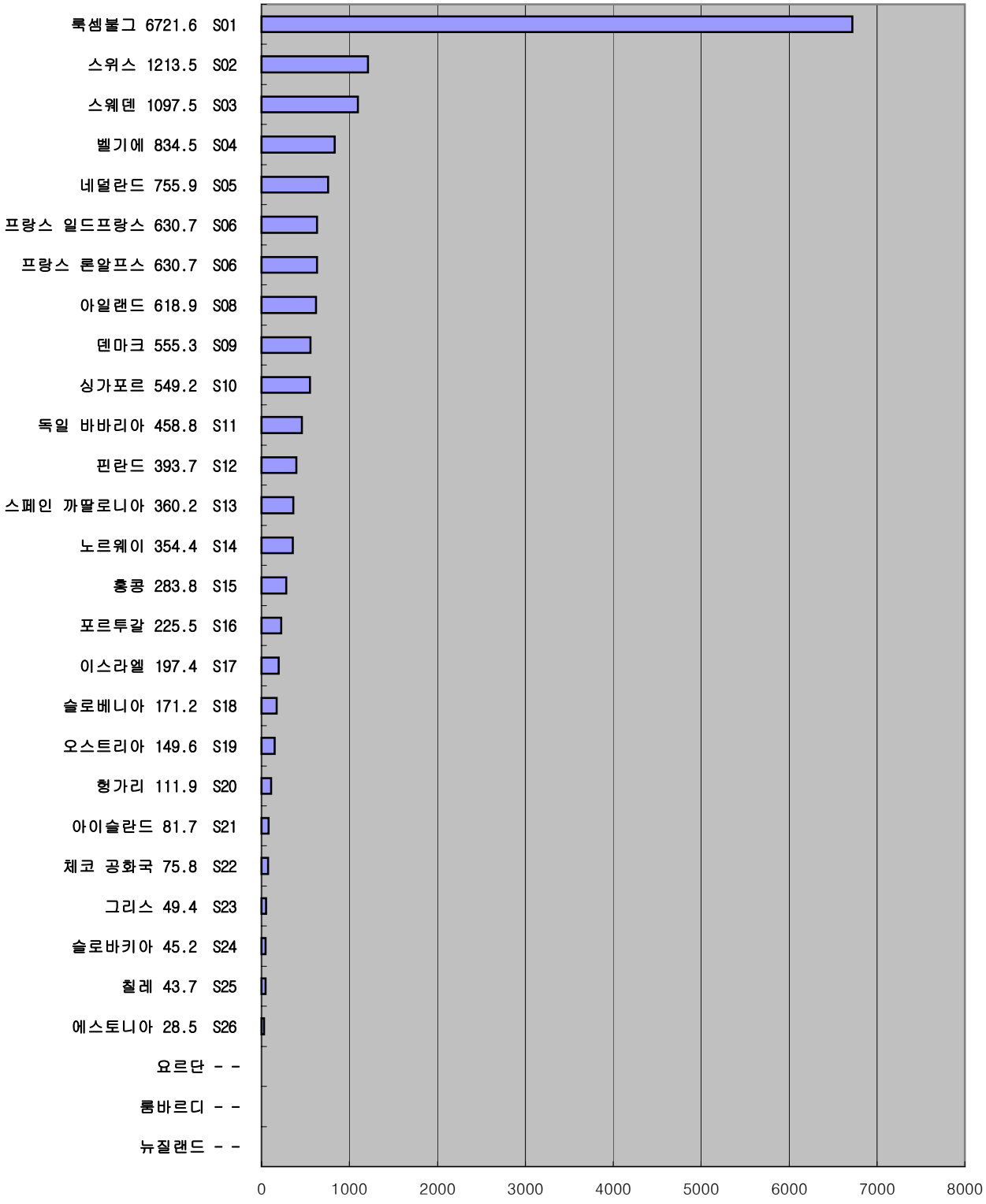

자료 : 스위스 국제경영개발원(IMD), 세계 경쟁력 연감(2001, 2002, 2003)