IMD 세계경쟁력 평가지표로 본
2001-2003년도
과학 인프라 국가경쟁력 평가지표

	2003년도 4-3-17. 내국인 특허획득 수 ('00)(연평균 건수)		2002년도 4-3-17. 내국인 특허획득 수 ('99)(연평균 건수)		2001년도 4-3-17. 내국인 특허획득 수 ('98)(연평균 건수)	
	값	순위	값	순위	값	순위
남아공	295	L16	884	21	884	19
대만	20,094	L04	18,052	5	16,417	6
독일	18,328	L05	18,811	4	19,271	4
러시아	16,340	L06	15,362	6	19,215	5
루마니아	288	L17				
말레이시아	28	L27	39	39	52	39
멕시코	125	L21	120	34	141	34
미국	83,090	L02	83,907	2	80,292	2
베네주엘라	5	L30	562	23	562	23
브라질	277	L18	424	25	406	26
브라질 상파울로	61	L23				
스페인	1,752	L11	1,843	13	1,684	11
아르헨티나	202	L19	155	33	307	29
영국	4,491	L08	4,465	9	4,838	8
이탈리아	3,983	L09	6,481	8	743	20
인도	408	L15	633	22	592	22
인도 마하라슈트라	38	L24				
인도네시아	5	L29	16	44	16	45
일본	123,978	L01	133,960	1	125,704	1
중국 메일랜드	3,742	L10	3,097	10	1,653	12
중국 제장	133	L20				
캐나다	1,138	L13	1,347	15	949	18
콜롬비아	33	L25	20	43	59	38
태국	65	L22	43	38	43	40
터키	30	L26	33	40	32	42
폴란드	1,045	L14	1,022	19	1,174	16
프랑스	11,290	L07	11,500	7	12,068	7
필리핀	6	L28	5	49	6	46
한국	34,052	L03	43,314	3	35,900	3
호주	1,313	L12	1,239	17	1,398	13
그리스	5	S26	7	46	5	47
네덜란드	2,917	S01	2,960	11	2,972	9
노르웨이	427	S11	431	24	455	24
뉴질랜드	417	S12	321	28	382	28
덴마크	314	S14	353	27	276	31
독일 바바리아	2,710	S02				
프랑스 론 알프스	1,083	S07				
룩셈불그	72	S21	68	37	86	36
룸바르디	625	S09				
벨기에	844	S08	1,050	18	732	21
스웨덴	2,336	S03	2,526	12	2,400	10
스위스	1,371	S05	1,455	14	1,313	15
스페인 까딸로니아	273	S15				
슬로바키아	96	S20	196	32	130	35
슬로베니아	197	S19	75	36	210	33
싱가포르	63	S23	30	41	30	43
아이슬란드	4	S27	6	47	4	48
아일랜드	226	S18	248	30	395	27
에스토니아	3	S28	6	47	2	49
오스트리아	1,248	S06	1,284	16	1,337	14
요르단	-	-				
이스라엘	433	S10	419	26	425	25
프랑스 일드프랑스	2,099	S04				
체코공화국	264	S16	228	31	291	30
칠레	14	S25	10	45	24	44
폴투갈	66	S22	88	35	61	37
핀란드	330	S13	964	20	964	17
헝가리	246	S17	300	29	263	32
홍콩	35	S24	24	42	39	41

자료 : 스위스 국제경영개발원(IMD), 세계 경쟁력 연감(2001, 2002, 2003)

IMD 세계경쟁력 평가지표로 본

2001년도
과학 인프라 국가경쟁력 평가지표

4-3-17. 내국인 특허획득 수

('98)(연평균 건수)

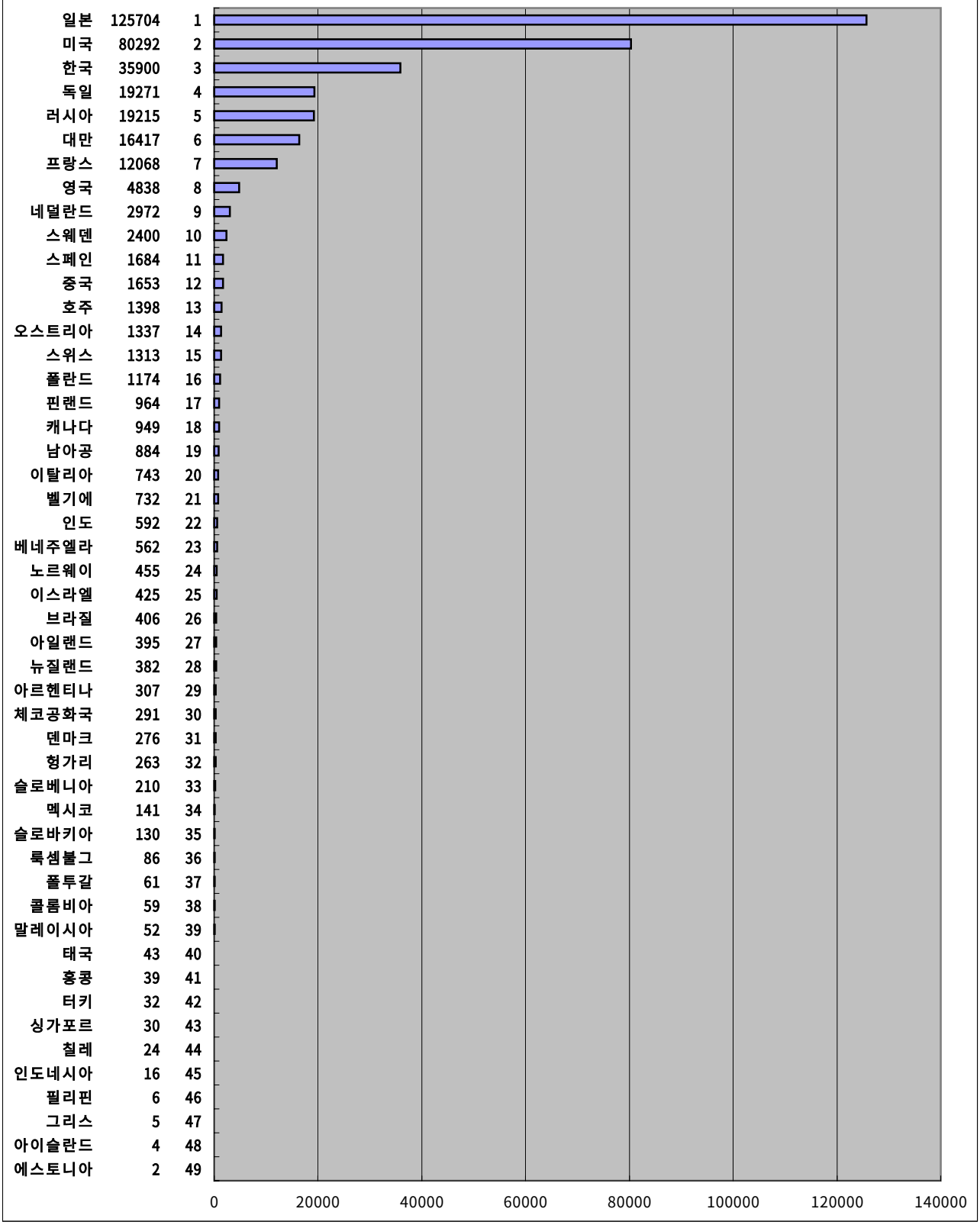

자료 : 스위스 국제경영개발원(IMD), 세계 경쟁력 연감(2001, 2002, 2003)

IMD 세계경쟁력 평가지표로 본

2002년도
과학 인프라 국가경쟁력 평가지표

4-3-17. 내국인 특허획득 수

('99)(연룡균 건수)

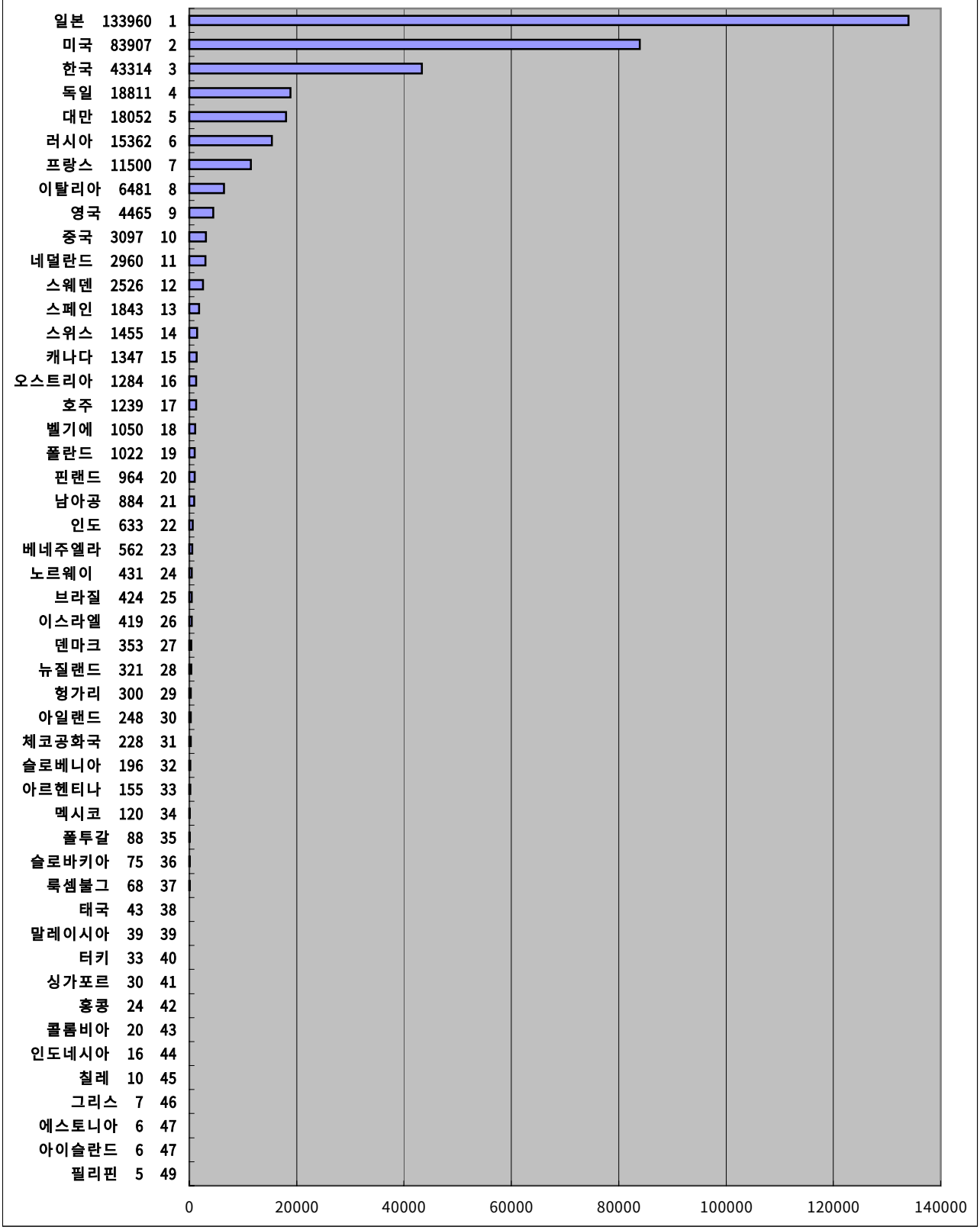

자료 : 스위스 국제경영개발원(IMD), 세계 경쟁력 연감(2001, 2002, 2003)

IMD 세계경쟁력 평가지표로 본

2003년도
과학 인프라 국가경쟁력 평가지표

4-3-17. 내국인 특허획득 수

('00)(연평균 건수)

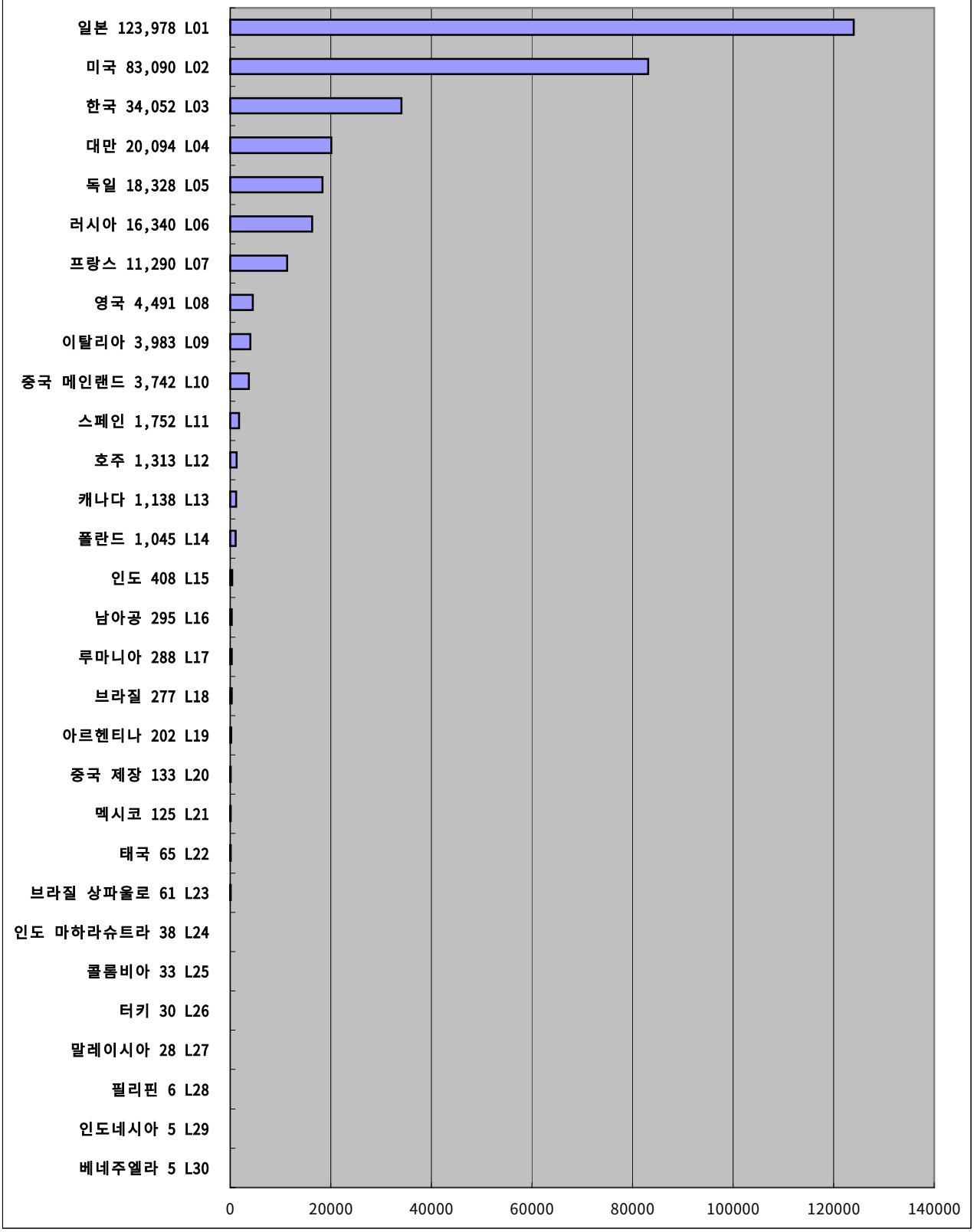

자료 : 스위스 국제경영개발원(IMD), 세계 경쟁력 연감(2001, 2002, 2003)

IMD 세계경쟁력 평가지표로 본

2003년도
과학 인프라 국가경쟁력 평가지표

4-3-17. 내국인 특허획득 수

('00)(연평균 건수)

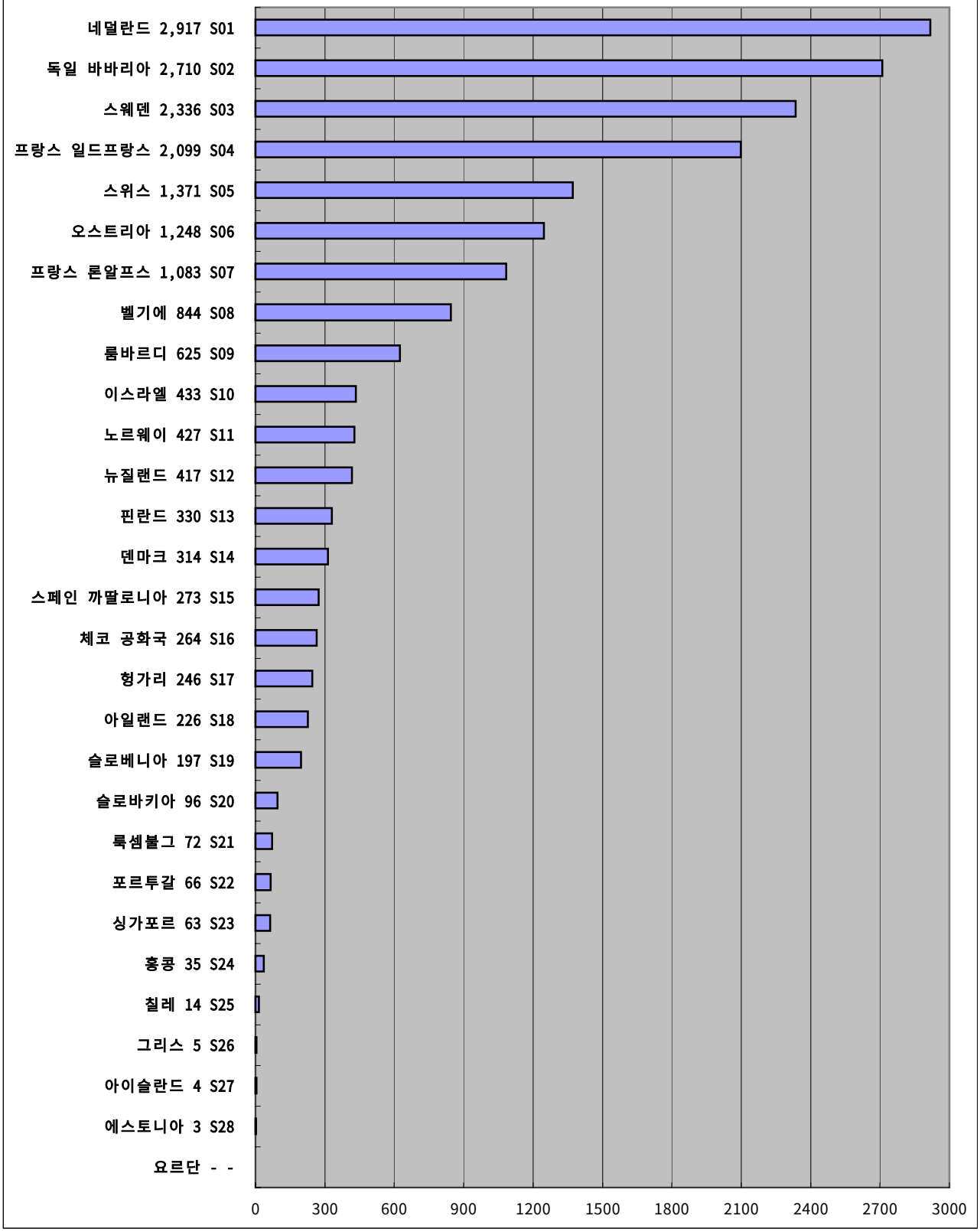

자료 : 스위스 국제경영개발원(IMD), 세계 경쟁력 연감(2001, 2002, 2003)