IMD 세계경쟁력 평가지표로 본
2001-2003년도
과학 인프라 국가경쟁력 평가지표

	2003년도 4-3-16. 인구백만명당 노벨상 수상자 수 ('02)(명, 인구백만명,'50년 이후)		2002년도 4-3-16. 인구백만명당 노벨상 수상자 수 ('01)(명, 인구백만명,'50년 이후)		2001년도 4-3-14. 인구백만명당 노벨상 수상자 수 ('00)(명, 인구백만명,'50년 이후)	
	값	순위	값	순위	값	순위
남아공	0.022	L12	0.002	21	0.023	21
대만	0.000	L15	0.000	24	0.000	24
독일	0.340	L03	0.341	8	0.345	8
러시아	0.069	L07	0.069	16	0.069	17
루마니아	–	–				
말레이시아	0.000	L15	0.000	24	0.000	24
멕시코	0.000	L15	0.000	24	0.000	24
미국	0.724	L02	0.713	5	0.714	5
베네주엘라	0.000	L15	0.000	24	0.000	24
브라질	0.000	L15	0.000	24	0.000	24
브라질 상파울로	–	–				
스페인	0.000	L15	0.000	24	0.000	24
아르헨티나	0.055	L10	0.053	18	0.054	18
영국	0.866	L01	0.840	3	0.803	3
이탈리아	0.069	L08	0.069	17	0.070	16
인도	0.001	L14	0.000	23	0.001	23
인도 마하라슈트라	–	–				
인도네시아	0.000	L15	0.000	24	0.000	24
일본	0.063	L09	0.047	19	0.039	19
중국 메일랜드	0.002	L13	0.001	22	0.002	22
중국 제장	–	–				
캐나다	0.223	L04	0.226	10	0.228	10
콜롬비아	0.023	L11	0.023	20	0.024	20
태국	0.000	L15	0.000	24	0.000	24
터키	0.000	L15	0.000	24	0.000	24
폴란드	0.000	L15	0.000	24	0.000	24
프랑스	0.186	L05	0.187	12	0.185	12
필리핀	0.000	L15	0.000	24	0.000	24
한국	0.000	L15	0.000	24	0.000	24
호주	0.152	L06	0.155	13	0.156	13
그리스	0.000	S10	0.000	24	0.000	24
네덜란드	0.372	S05	0.377	7	0.377	7
노르웨이	0.661	S04	0.664	6	0.668	6
뉴질랜드	0.000	S10	0.000	24	0.000	24
덴마크	0.747	S03	0.749	4	0.749	4
독일 바바리아	–	–				
프랑스 론 알프스	–	–				
룩셈불그	0.000	S10	0.000	24	0.000	24
룸바르디	–	–				
벨기에	0.194	S07	0.195	11	0.197	11
스웨덴	1.243	S01	1.239	1	1.240	1
스위스	1.242	S02	1.111	2	1.119	2
스페인 까딸로니아	–	–				
슬로바키아	0.000	S10	0.000	24	0.000	24
슬로베니아	0.000	S10	0.000	24	0.000	24
싱가포르	0.000	S10	0.000	24	0.000	24
아이슬란드	0.000	S10	0.000	24	0.000	24
아일랜드	0.258	S06	0.261	9	0.263	9
에스토니아	0.000	S10	0.000	24	0.000	24
오스트리아	0.123	S08	0.123	14	0.121	14
요르단	–	–				
이스라엘	0.000	S10	0.000	24	0.000	24
프랑스 일드프랑스	–	–				
체코공화국	0.097	S09	0.097	15	0.097	15
칠레	0.000	S10	0.000	24	0.000	24
폴투갈	0.000	S10	0.000	24	0.000	24
핀란드	0.000	S10	0.000	24	0.000	24
헝가리	0.000	S10	0.000	24	0.000	24
홍콩	0.000	S10	0.000	24	0.000	24

자료 : 스위스 국제경영개발원(IMD), 세계 경쟁력 연감(2001, 2002, 2003)

IMD 세계경쟁력 평가지표로 본

2001년도

과학 인프라 국가경쟁력 평가지표

4-3-14. 인구백만명당 노벨상 수상자 수

('00)(명, 인구백만명,'50년 이래)

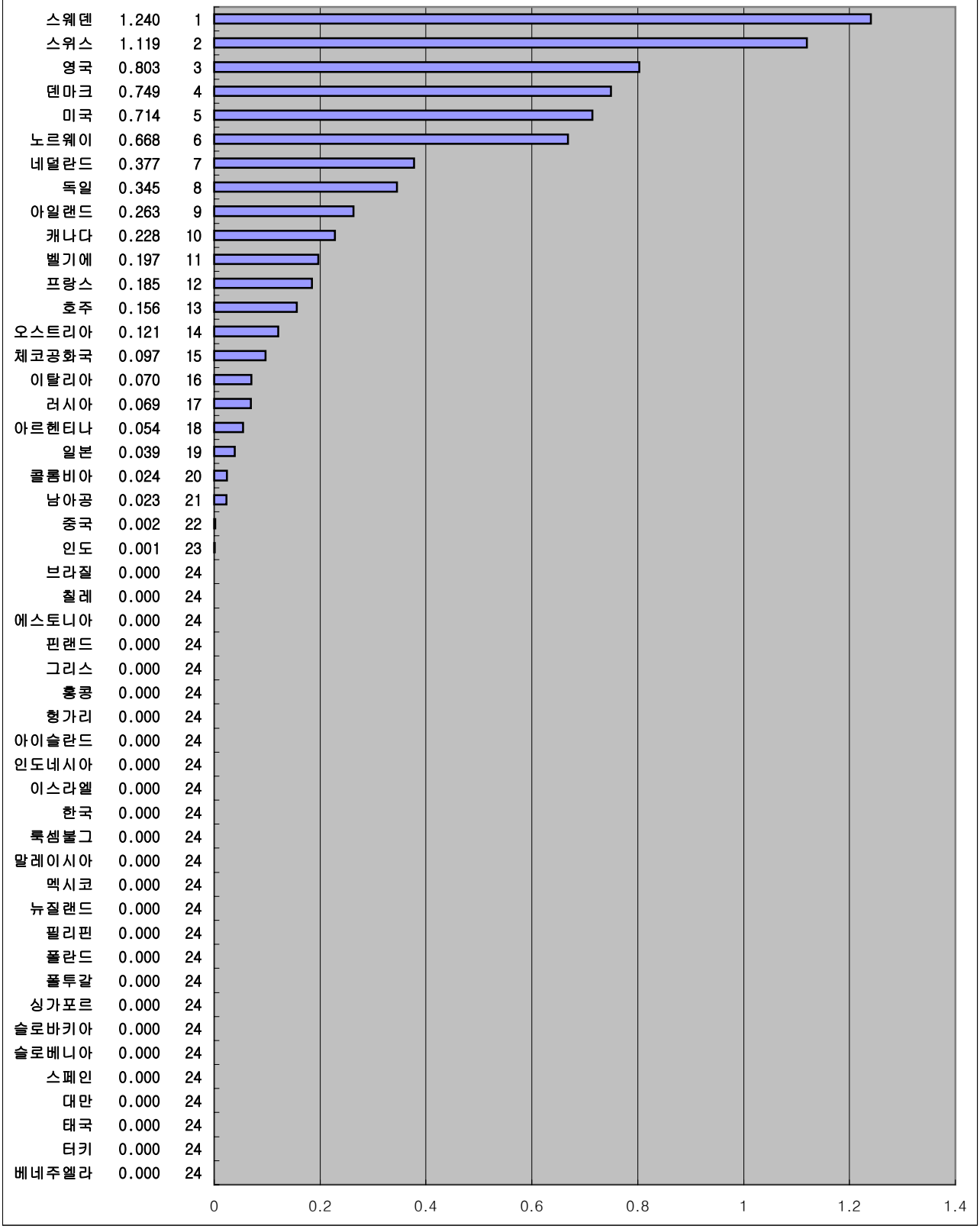

자료 : 스위스 국제경영개발원(IMD), 세계 경쟁력 연감(2001, 2002, 2003)

IMD 세계경쟁력 평가지표로 본

2002년도

과학 인프라 국가경쟁력 평가지표

4-3-16. 인구백만명당 노벨상 수상자 수

('01)(명, 인구백만명,'50년 이래)

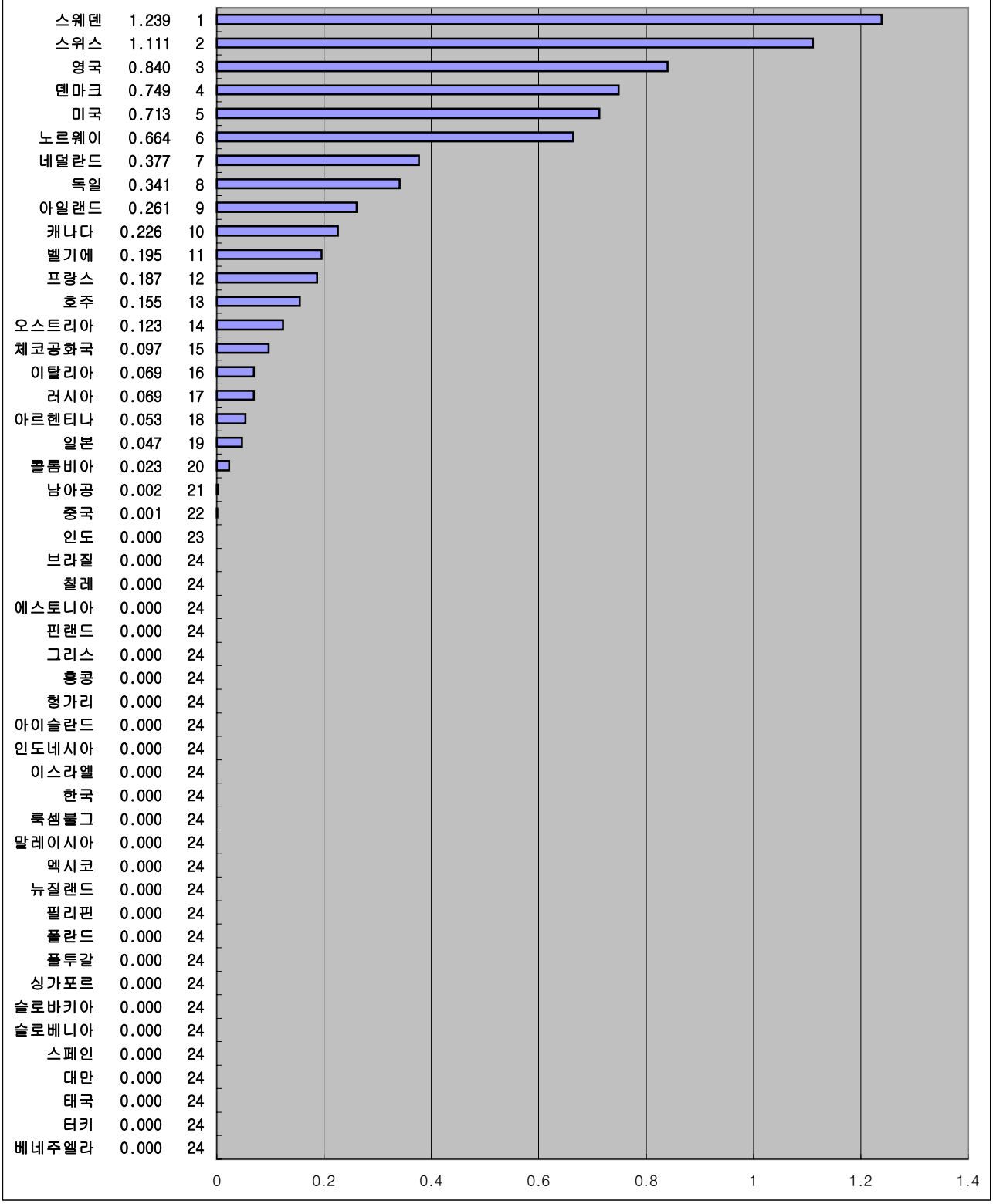

자료 : 스위스 국제경영개발원(IMD), 세계 경쟁력 연감(2001, 2002, 2003)

IMD 세계경쟁력 평가지표로 본

2003년도

과학 인프라 국가경쟁력 평가지표

4-3-16. 인구백만명당 노벨상 수상자 수

('02)(명, 인구백만명,'50년 이래)

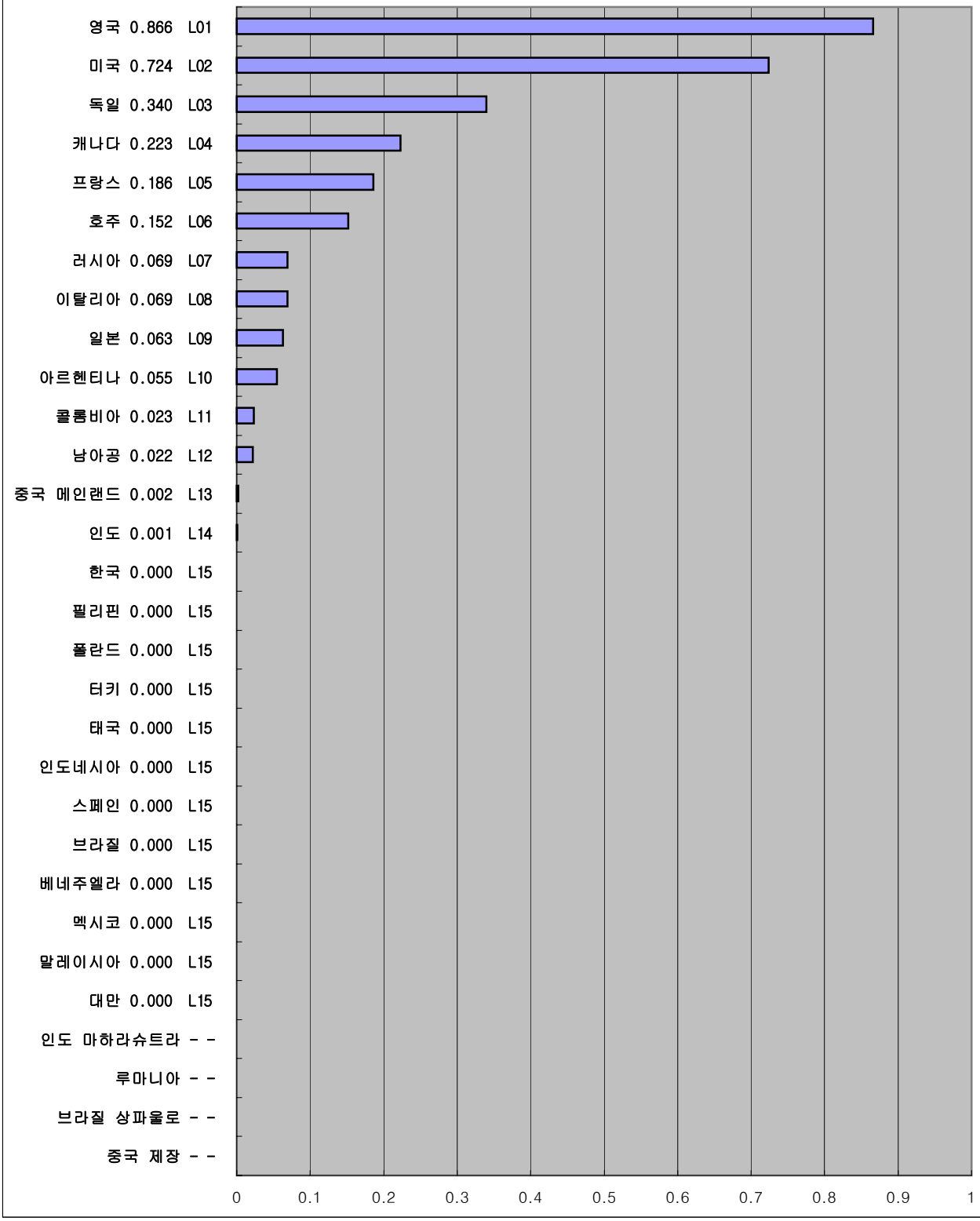

자료 : 스위스 국제경영개발원(IMD), 세계 경쟁력 연감(2001, 2002, 2003)

IMD 세계경쟁력 평가지표로 본

2003년도

과학 인프라 국가경쟁력 평가지표

4-3-16. 인구백만명당 노벨상 수상자 수

('02)(명, 인구백만명,'50년 이래)

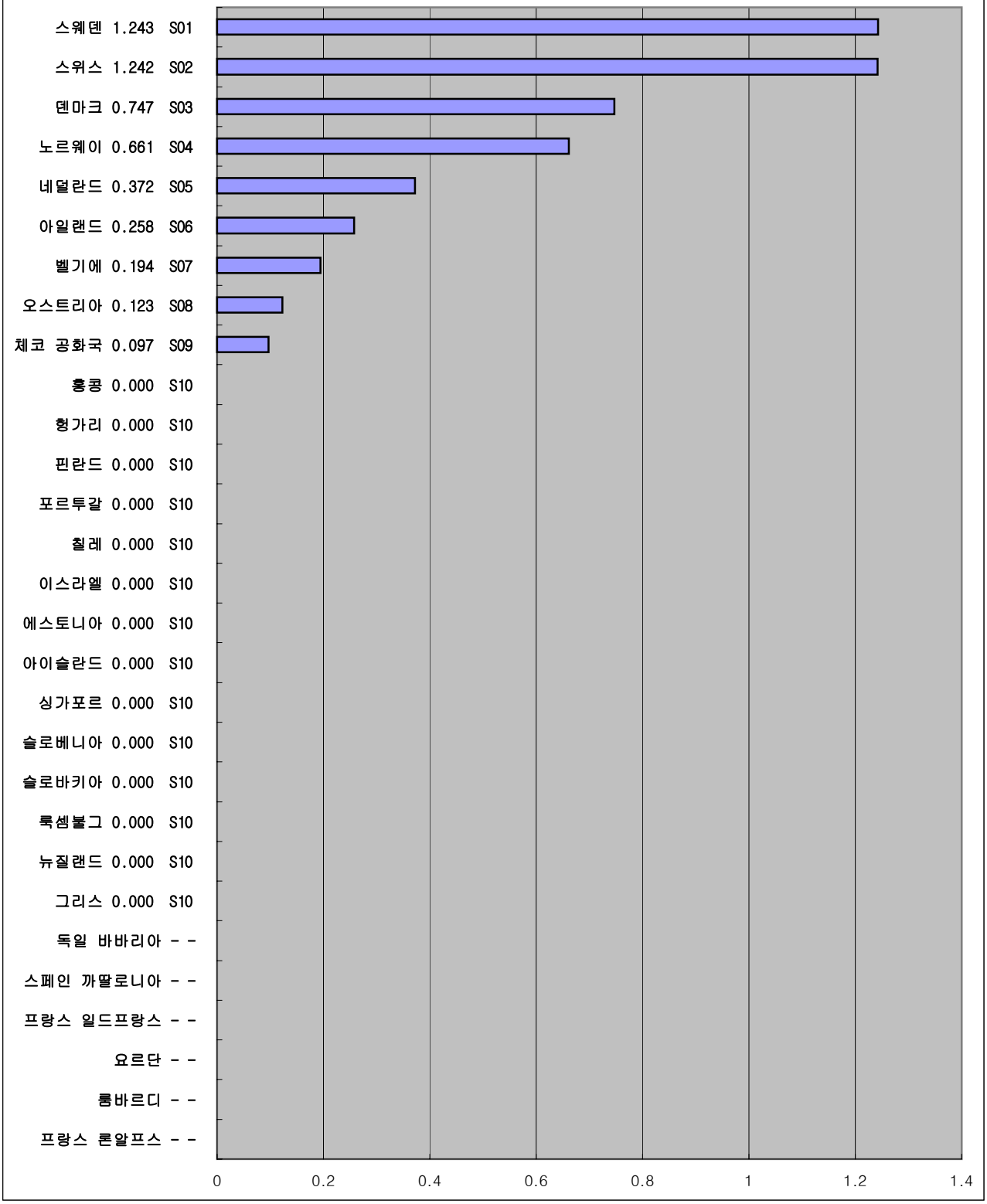

자료 : 스위스 국제경영개발원(IMD), 세계 경쟁력 연감(2001, 2002, 2003)