IMD 세계경쟁력 평가지표로 본
2001-2003년도
과학 인프라 국가경쟁력 평가지표

	2003년도 4-3-09. 국민1인당 민간기업체 총 연구개발인력 ('01)(명, 전업연구직 기준)		2002년도 4-3-09. 국민1인당 민간기업체 총 연구개발인력 ('00)(명, 전업연구직 기준)		2001년도 4-3-09. 국민1인당 민간기업체 총 연구개발인력 ('99)(명, 전업연구직 기준)	
	값	순위	값	순위	값	순위
남아공	0.213	L16	0.211	36	0.225	34
대만	3.213	L04	3.151	10	3.146	9
독일	3.803	L03	3.736	7	3.512	8
러시아	4.322	L02	3.934	6	3.934	6
루마니아	1.005	L12				
말레이시아	0.144	L19	0.144	38	0.160	36
멕시코	0.079	L22	0.049	42	0.049	39
미국	–	–	–	–	–	–
베네주엘라	–	–	–	–	–	–
브라질	0.162	L17	0.162	37	0.044	40
브라질 상파울로	–	–				
스페인	1.346	L10	0.981	24	0.931	24
아르헨티나	0.145	L18	0.253	34	0.253	32
영국	2.426	L07	2.437	17	2.528	14
이탈리아	1.108	L11	1.037	23	1.068	22
인도	0.072	L23	0.100	39	0.100	37
인도 마하라슈트라	–	–				
인도네시아	–	–	–	–	–	–
일본	4.773	L01	4.772	4	4.851	4
중국 메일랜드	0.379	L14	0.376	31	0.277	31
중국 제장	–	–				
캐나다	2.542	L06	2.543	15	2.531	13
콜롬비아	0.227	L15	0.227	35	0.227	33
태국	0.111	L20	0.085	41	0.040	41
터키	0.090	L21	0.087	40	0.089	38
폴란드	0.447	L13	0.481	29	0.526	27
프랑스	3.017	L05	2.903	12	2.799	11
필리핀	0.023	L24	0.023	44	0.023	43
한국	1.842	L08	2.007	20	1.677	19
호주	1.453	L09	1.376	21	1.292	20
그리스	0.432	S25	0.443	30	0.313	29
네덜란드	3.084	S11	2.858	13	2.793	12
노르웨이	2.984	S12	2.984	11	2.935	10
뉴질랜드	0.863	S21	0.863	26	0.781	25
덴마크	3.944	S07	3.944	5	3.983	5
독일 바바리아	6.194	S02				
프랑스 론 알프스	3.712	S09				
룩셈불그	–	–	–	–	–	–
룸바르디	2.445	S14				
벨기에	3.234	S10	3.234	9	2.278	16
스웨덴	4.985	S06	4.985	2	4.958	1
스위스	5.047	S05	4.873	3	4.873	2
스페인 까딸로니아	2.323	S16				
슬로바키아	0.881	S20	2.060	19	1.054	23
슬로베니아	2.040	S18	0.956	25	2.060	18
싱가포르	2.404	S15	2.550	14	2.447	15
아이슬란드	3.924	S08	3.479	8	3.593	7
아일랜드	2.219	S17	2.227	18	2.227	17
에스토니아	0.454	S24	0.305	33	0.303	30
오스트리아	2.523	S13	2.523	16	–	–
요르단	–	–				
이스라엘	5.869	S03	–	–	–	–
프랑스 일드프랑스	7.594	S01				
체코공화국	1.170	S19	1.122	22	1.194	21
칠레	0.030	S27	0.030	43	0.030	42
폴투갈	0.330	S26	0.330	32	0.199	35
핀란드	5.673	S04	5.381	1	4.856	3
헝가리	0.665	S22	0.807	27	0.586	26
홍콩	0.490	S23	0.487	28	0.414	28

자료 : 스위스 국제경영개발원(IMD), 세계 경쟁력 연감(2001, 2002, 2003)

IMD 세계경쟁력 평가지표로 본

2001년도

과학 인프라 국가경쟁력 평가지표

4-3-09. 국민1인당 민간기업체 총 연구개발인력

('99)(명, 천명당 전업연구직 기준)

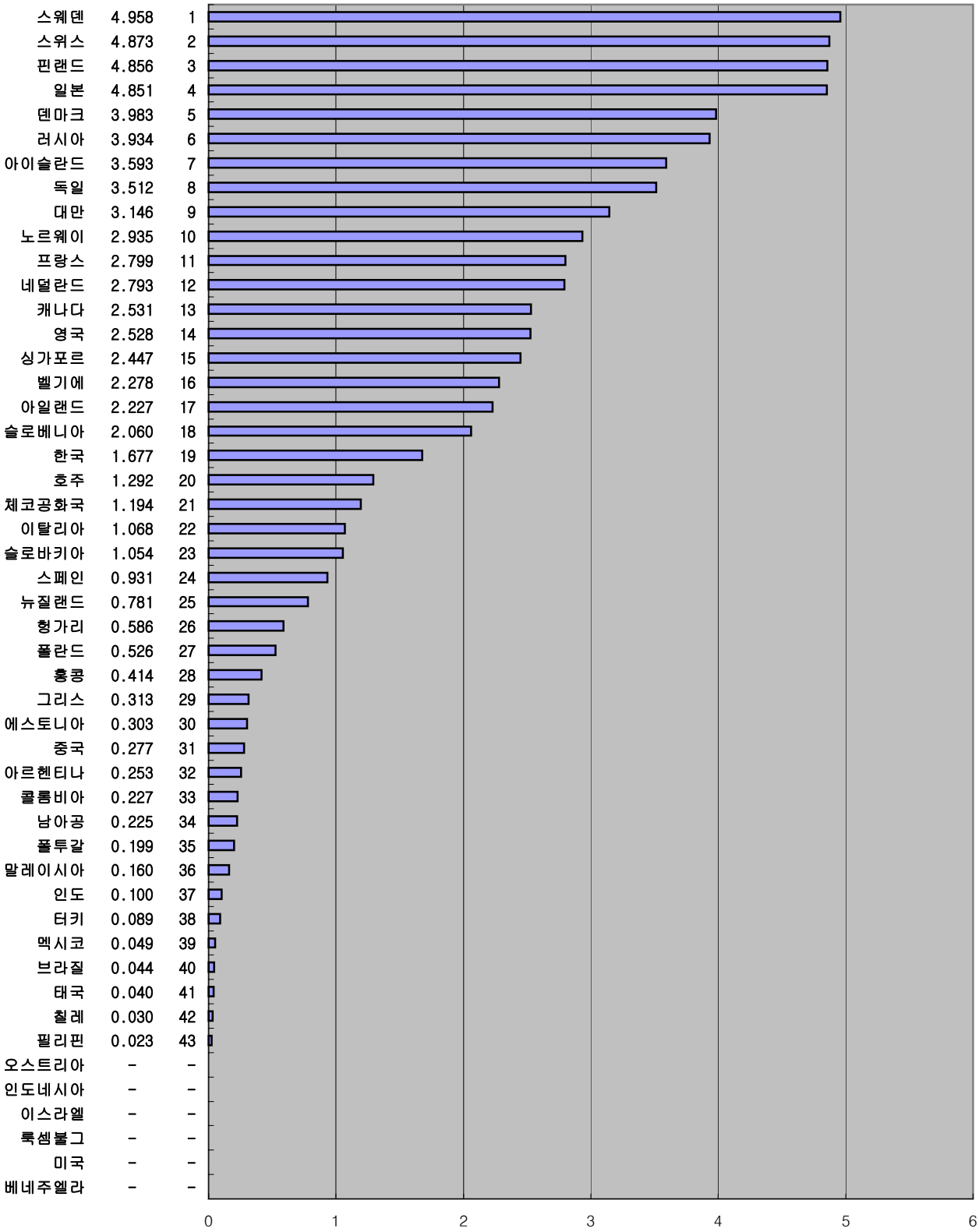

자료 : 스위스 국제경영개발원(IMD), 세계 경쟁력 연감(2001, 2002, 2003)

IMD 세계경쟁력 평가지표로 본

2002년도

과학 인프라 국가경쟁력 평가지표

4-3-09. 국민1인당 민간기업체 총 연구개발인력

('00)(명,천명당 전업연구직 기준)

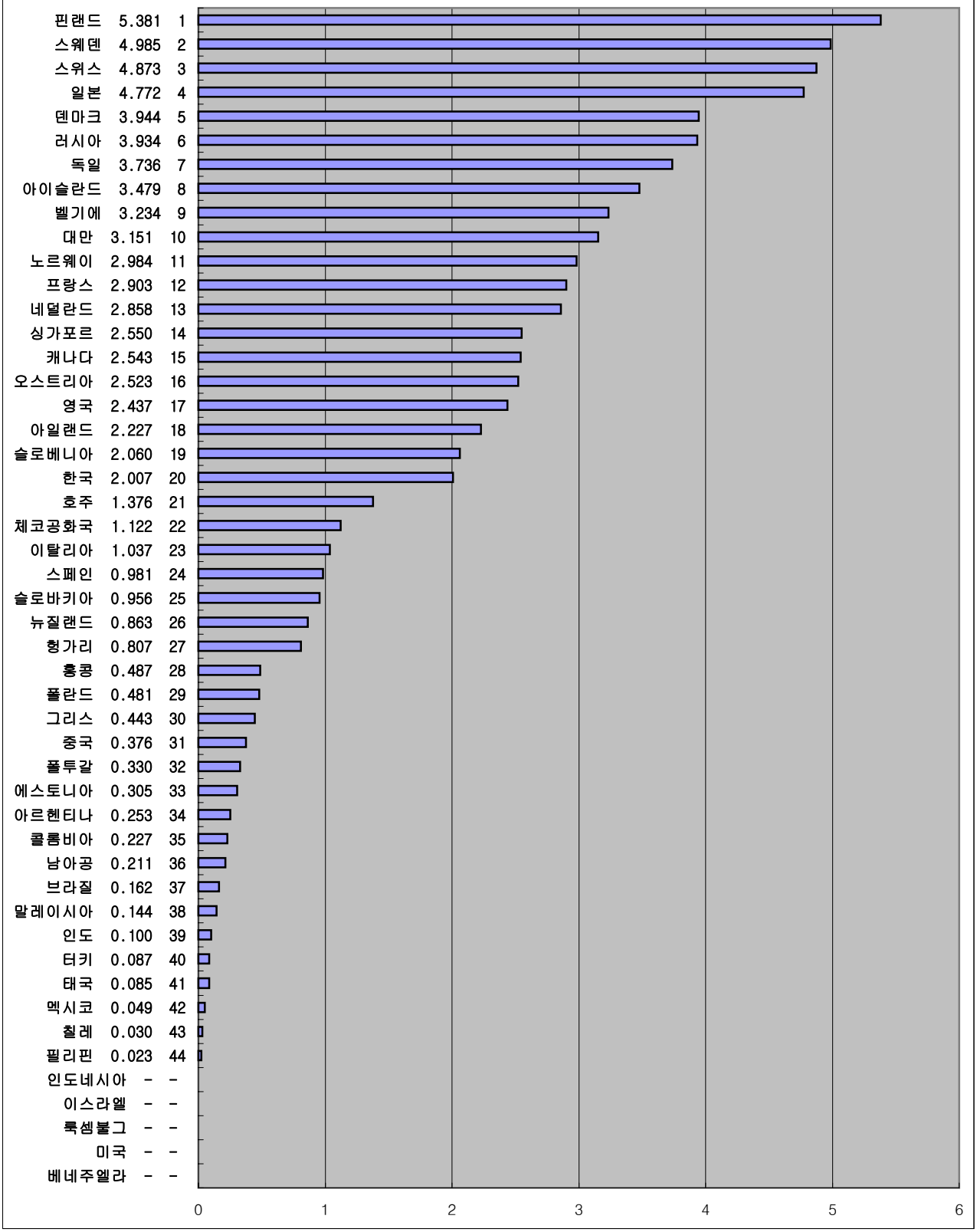

자료 : 스위스 국제경영개발원(IMD), 세계 경쟁력 연감(2001, 2002, 2003)

IMD 세계경쟁력 평가지표로 본

2003년도

과학 인프라 국가경쟁력 평가지표

4-3-09. 국민1인당 민간기업체 총 연구개발인력

('01)(명,천명당 전업연구직 기준)

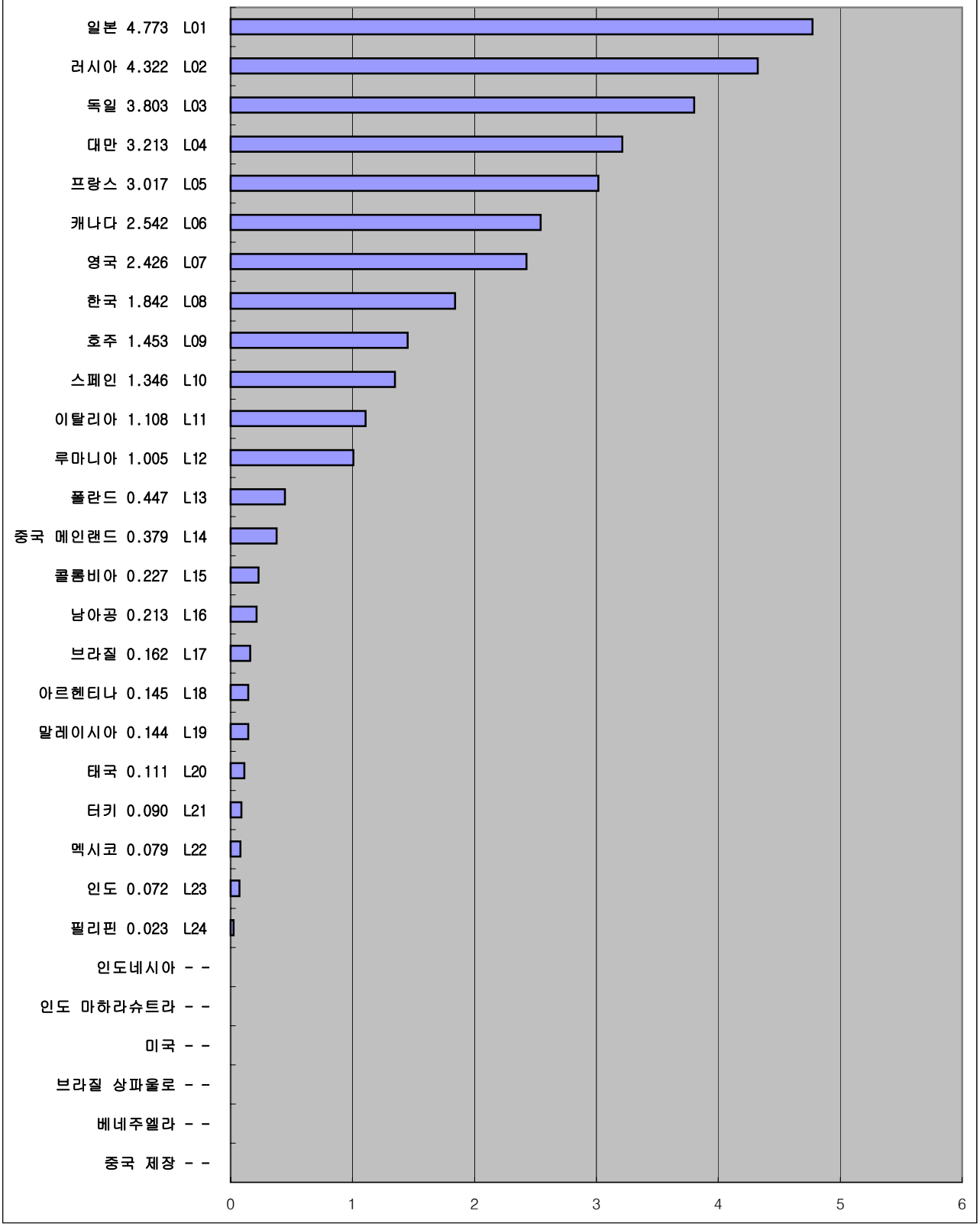

자료 : 스위스 국제경영개발원(IMD), 세계 경쟁력 연감(2001, 2002, 2003)

IMD 세계경쟁력 평가지표로 본

2003년도

과학 인프라 국가경쟁력 평가지표

4-3-09. 국민1인당 민간기업체 총 연구개발인력

('01)(명,천명당 전업연구직 기준)

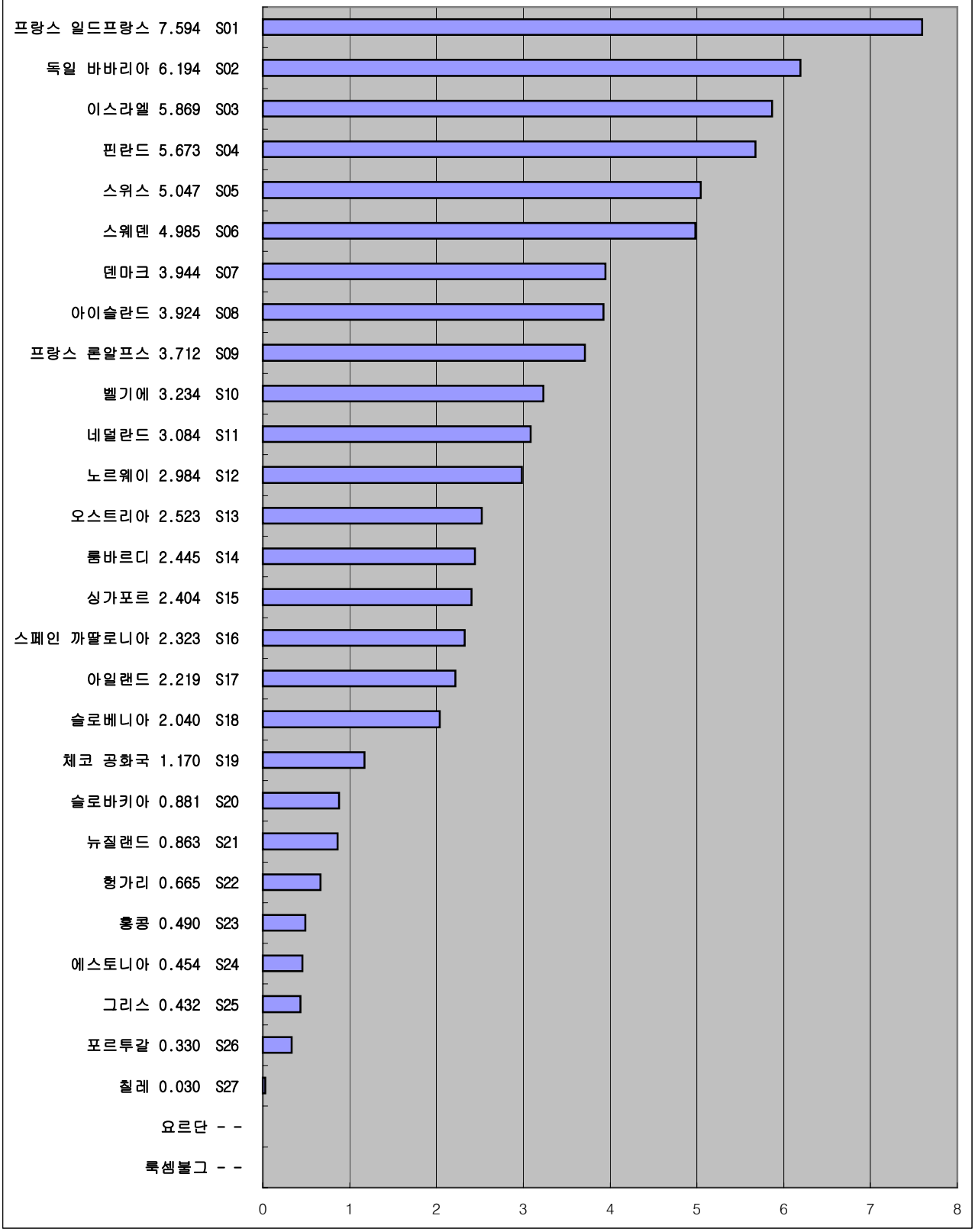

자료 : 스위스 국제경영개발원(IMD), 세계 경쟁력 연감(2001, 2002, 2003)