IMD 세계경쟁력 평가지표로 본
2001-2003년도
과학 인프라 국가경쟁력 평가지표

	2003년도 4-3-07. 국민1인당 연구개발인력(전국) ('01)(명, 전업연구직 기준)		2002년도 4-3-07. 국민1인당 연구개발인력(전국) ('00)(명, 전업연구직 기준)		2001년도 4-3-07. 국민1인당 연구개발인력(전국) ('99)(명, 전업연구직 기준)	
	값	순위	값	순위	값	순위
남아공	0.453	L17	0.450	37	0.477	33
대만	4.767	L06	4.673	15	4.721	13
독일	5.896	L03	5.852	8	5.627	9
러시아	6.981	L02	6.097	7	5.993	7
루마니아	1.456	L13				
말레이시아	0.433	L18	0.433	38	0.300	37
멕시코	0.405	L19	0.368	40	0.368	36
미국	–	–	–	–	–	–
베네주엘라	0.193	L24	0.186	44	0.072	41
브라질	0.464	L16	0.464	36	–	–
브라질 상파울로	–	–				
스페인	3.330	L08	2.616	24	2.529	23
아르헨티나	0.999	L14	1.211	32	1.211	31
영국	1.607	L12	1.607	31	1.607	30
이탈리아	2.598	L10	2.477	26	2.464	24
인도	0.318	L22	0.200	43	0.200	40
인도 마하라슈트라	–	–				
인도네시아	–	–	–	–	–	–
일본	7.069	L01	7.255	4	7.322	4
중국 메일랜드	0.749	L15	0.700	34	0.649	32
중국 제장	–	–				
캐나다	4.605	L07	4.606	16	4.675	14
콜롬비아	–	–	–	–	–	–
태국	0.326	L21	0.231	41	0.231	38
터키	0.401	L20	0.374	39	0.372	35
폴란드	2.003	L11	2.042	30	2.131	26
프랑스	5.561	L04	5.321	11	5.389	11
필리핀	0.213	L23	0.208	42	0.208	39
한국	2.920	L09	2.957	21	2.771	21
호주	4.972	L05	4.885	12	4.843	12
그리스	2.491	S21	2.502	25	1.921	28
네덜란드	5.679	S10	5.503	10	5.442	10
노르웨이	5.695	S09	5.695	9	5.807	8
뉴질랜드	3.434	S17	3.433	19	3.433	18
덴마크	6.689	S08	6.689	6	6.455	6
독일 바바리아	9.718	S03				
프랑스 론 알프스	7.053	S07				
룩셈불그	–	–	–	–	–	–
룸바르디	–	–				
벨기에	4.836	S13	4.836	13	3.835	16
스웨덴	7.525	S05	7.525	3	7.401	3
스위스	7.285	S06	7.110	5	7.110	5
스페인 까딸로니아	5.240	S12				
슬로바키아	2.671	S20	4.272	17	2.750	22
슬로베니아	4.254	S15	2.813	22	4.171	15
싱가포르	4.710	S14	4.820	14	3.822	17
아이슬란드	9.314	S04	8.655	2	8.589	2
아일랜드	3.277	S18	3.278	20	3.278	19
에스토니아	2.714	S19	2.708	23	2.785	20
오스트리아	3.875	S16	3.875	18	–	–
요르단	5.513	S11				
이스라엘	–	–	–	–	–	–
프랑스 일드프랑스	14.382	S01				
체코공화국	2.356	S22	2.356	27	2.343	25
칠레	0.474	S26	0.483	35	0.477	34
폴투갈	2.104	S24	2.104	29	1.811	29
핀란드	10.155	S02	9.788	1	9.032	1
헝가리	2.249	S23	2.344	28	2.118	27
홍콩	1.097	S25	1.020	33	–	–

자료 : 스위스 국제경영개발원(IMD), 세계 경쟁력 연감(2001, 2002, 2003)

IMD 세계경쟁력 평가지표로 본

2001년도

과학 인프라 국가경쟁력 평가지표

4-3-07. 국민1인당 연구개발인력(전국)

('99)(명, 천명당 전업연구직 기준)

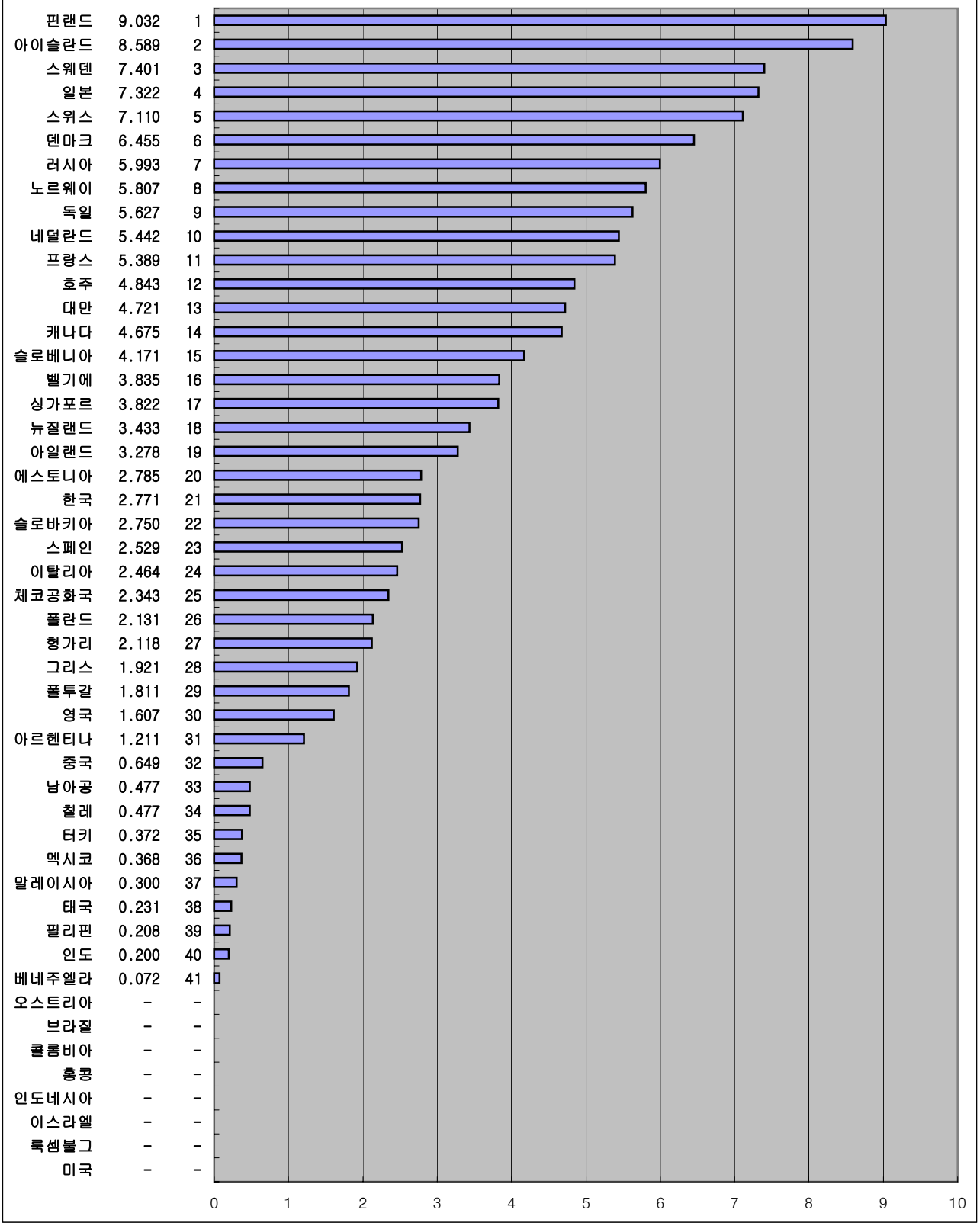

자료 : 스위스 국제경영개발원(IMD), 세계 경쟁력 연감(2001, 2002, 2003)

IMD 세계경쟁력 평가지표로 본

2002년도

과학 인프라 국가경쟁력 평가지표

4-3-07. 국민1인당 연구개발인력(전국)

('00)(명, 천명당 전업연구직 기준)

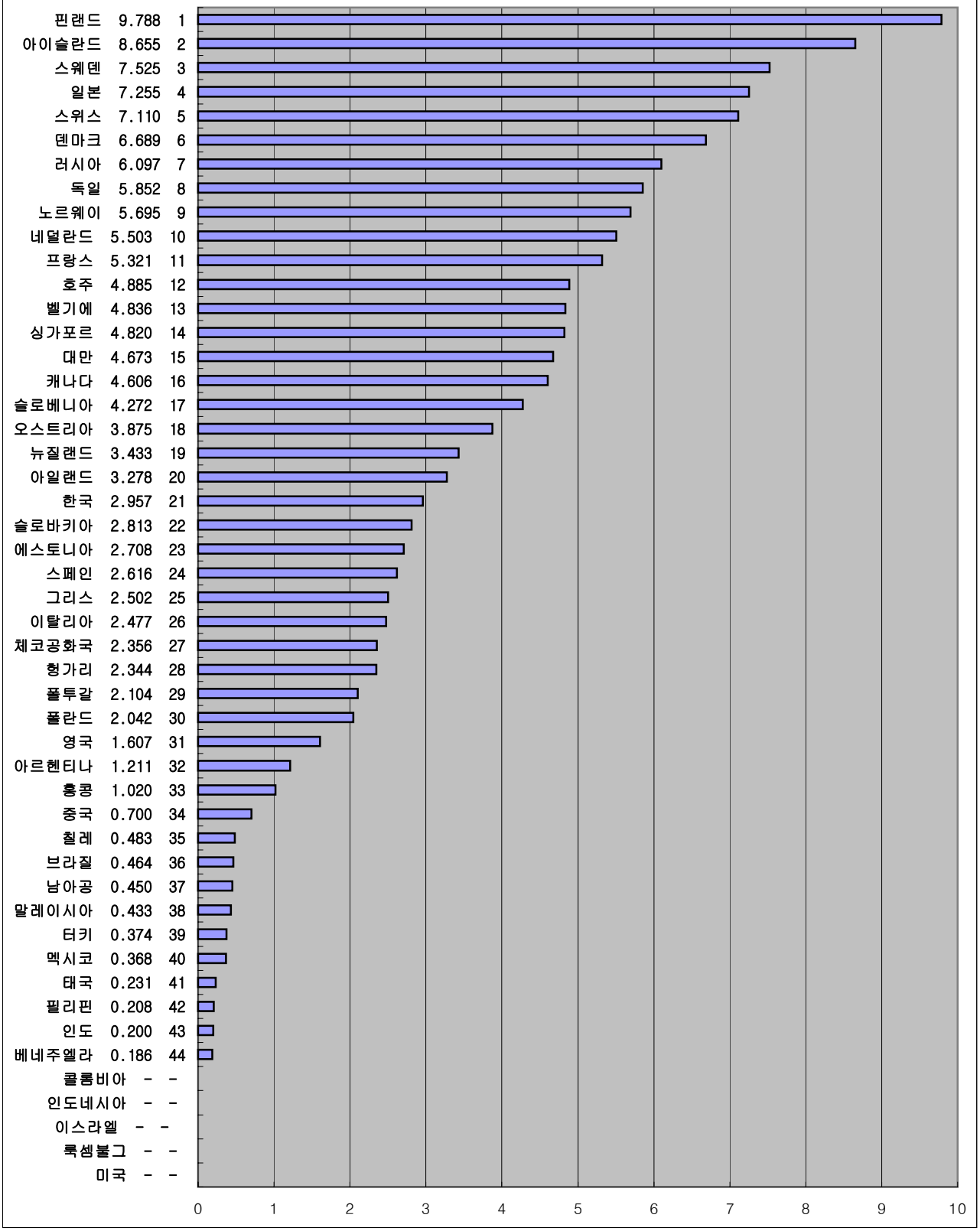

자료 : 스위스 국제경영개발원(IMD), 세계 경쟁력 연감(2001, 2002, 2003)

IMD 세계경쟁력 평가지표로 본

2003년도

과학 인프라 국가경쟁력 평가지표

4-3-07. 국민1인당 연구개발인력(전국)

('01)(명, 천명당 전업연구직 기준)

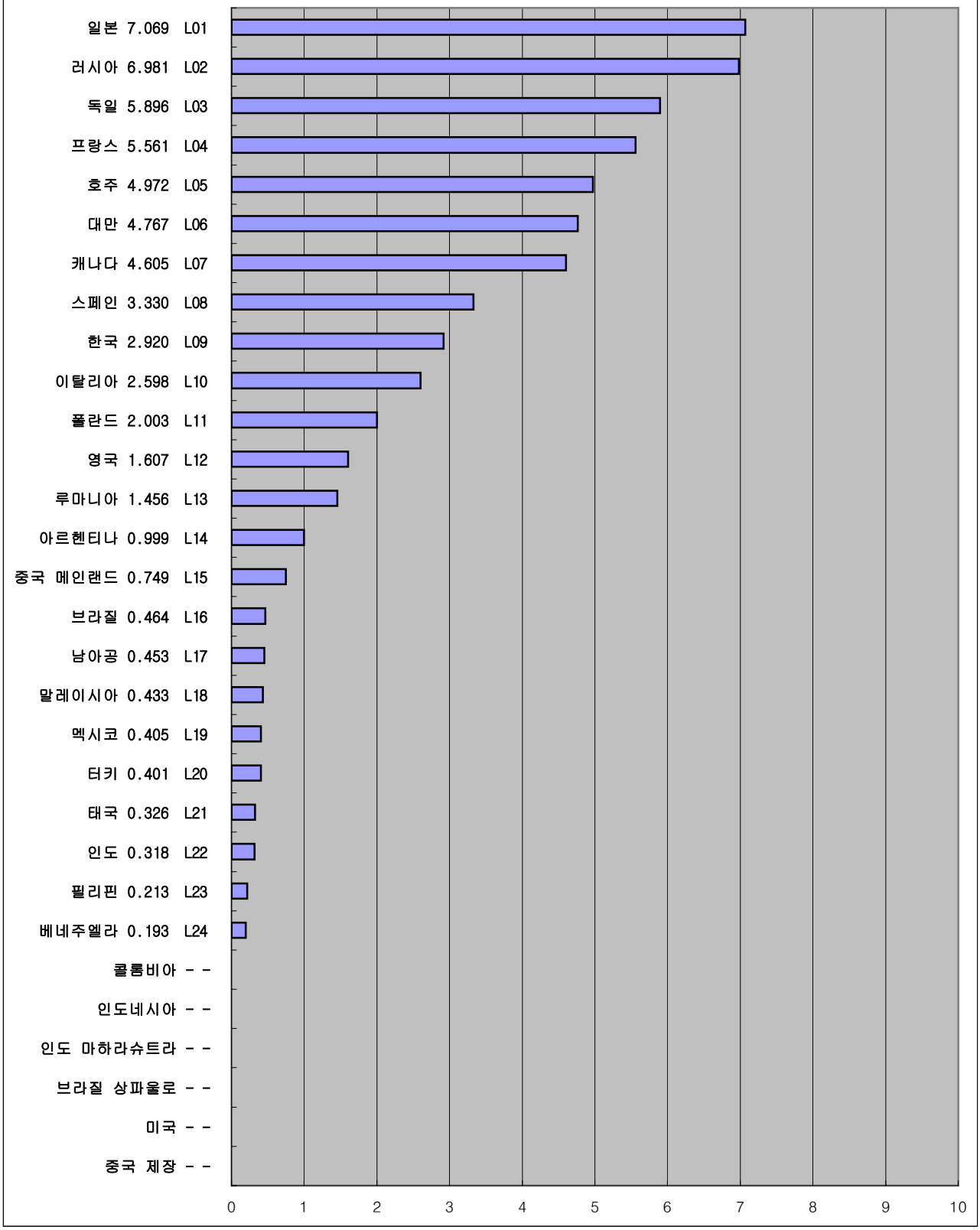

자료 : 스위스 국제경영개발원(IMD), 세계 경쟁력 연감(2001, 2002, 2003)

IMD 세계경쟁력 평가지표로 본

2003년도

과학 인프라 국가경쟁력 평가지표

4-3-07. 국민1인당 연구개발인력(전국)

('01)(명, 천명당 전업연구직 기준)

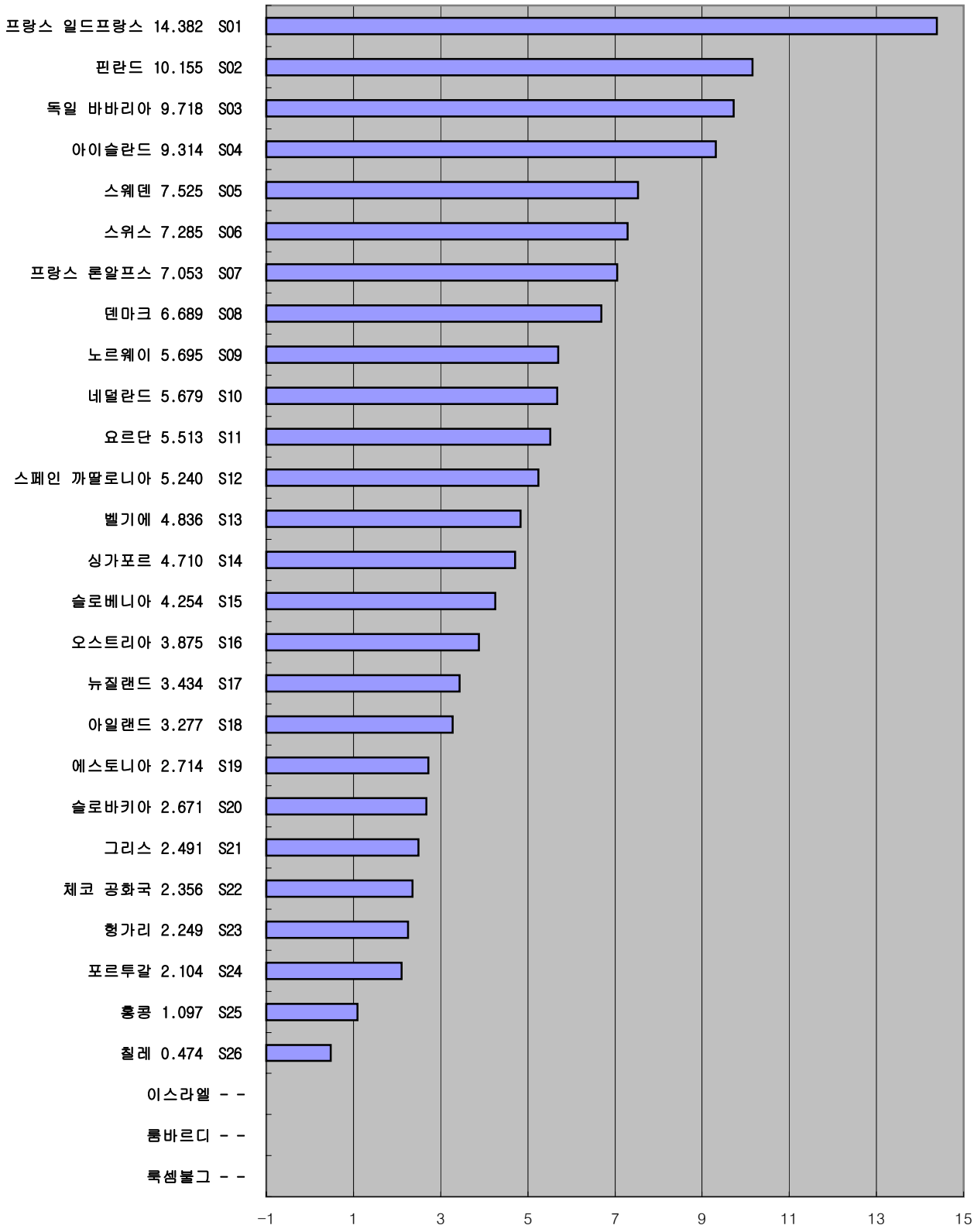

자료 : 스위스 국제경영개발원(IMD), 세계 경쟁력 연감(2001, 2002, 2003)