IMD 세계경쟁력 평가지표로 본
2001-2003년도
과학 인프라 국가경쟁력 평가지표

	2003년도 4-3-05. 민간기업의 1인당 연구개발비 지출 ('01)($, 경상가격 기준)		2002년도 4-3-05. 민간기업의 1인당 연구개발비 지출 ('00)($, 경상가격 기준)		2001년도 4-3-05. 민간기업의 1인당 연구개발비 지출 ('99)($, 경상가격 기준)	
	값	순위	값	순위	값	순위
남아공	10.66	L19	10.59	34	9.95	34
대만	169.22	L08	177.92	20	169.17	18
독일	405.97	L03	394.55	8	425.40	6
러시아	24.98	L12	2.93	43	4.47	38
루마니아	10.96	L17				
말레이시아	10.96	L18	10.96	33	8.57	35
멕시코	6.44	L21	5.42	40	2.89	42
미국	737.20	L02	705.63	4	675.06	4
베네주엘라	–	–	–	–	–	–
브라질	10.50	L20	10.50	35	14.89	30
브라질 상파울로	16.81	L13				
스페인	75.38	L11	67.58	23	70.35	22
아르헨티나	12.42	L14	12.42	32	12.42	32
영국	291.79	L05	293.28	13	307.36	10
이탈리아	106.09	L10	94.54	22	114.59	21
인도	0.85	L27	0.67	45	0.67	43
인도 마하라슈트라	1.25	L26				
인도네시아	–	–	–	–	–	–
일본	794.31	L01	736.65	3	749.47	2
중국 메일랜드	5.96	L23	5.12	41	3.21	41
중국 제장	11.85	L15				
캐나다	242.66	L06	237.87	17	207.03	17
콜롬비아	3.79	L24	3.79	42	4.25	40
태국	1.99	L25	2.37	44	0.24	45
터키	6.35	L22	6.85	37	4.74	37
폴란드	10.99	L16	10.30	36	12.37	33
프랑스	303.91	L04	302.14	11	333.86	8
필리핀	0.28	L28	0.28	46	0.28	44
한국	195.24	L07	195.61	19	122.74	20
호주	145.87	L09	137.58	21	134.13	19
그리스	21.89	S22	22.81	28	14.95	28
네덜란드	264.18	S14	287.35	14	263.05	13
노르웨이	327.07	S09	326.95	9	270.24	11
뉴질랜드	44.81	S19	44.97	25	55.20	24
덴마크	431.30	S06	431.51	7	412.30	7
독일 바바리아	665.05	S03				
프랑스 론 알프스	379.17	S07				
룩셈불그	–	–	–	–	–	–
룸바르디	229.67	S15				
벨기에	323.23	S10	324.15	10	326.17	9
스웨덴	778.07	S02	778.04	2	742.21	3
스위스	650.72	S04	807.92	1	807.92	1
스페인 까딸로니아	126.17	S17				
슬로바키아	16.67	S25	63.20	24	15.55	27
슬로베니아	61.49	S18	13.19	31	69.12	23
싱가포르	276.36	S12	269.42	15	249.59	14
아이슬란드	335.54	S08	449.83	6	233.77	15
아일랜드	222.93	S16	220.87	18	220.87	16
에스토니아	10.62	S26	5.59	39	4.35	39
오스트리아	300.01	S11	297.25	12	–	–
요르단	0.32	S28				
이스라엘	265.98	S13	265.98	16	265.98	12
프랑스 일드프랑스	912.54	S01				
체코공화국	43.56	S20	40.02	26	41.74	25
칠레	5.63	S27	6.10	38	6.09	36
폴투갈	19.76	S23	19.90	29	14.91	29
핀란드	556.81	S05	550.88	5	536.32	5
헝가리	17.11	S24	16.48	30	13.16	31
홍콩	39.69	S21	27.50	27	31.07	26

자료 : 스위스 국제경영개발원(IMD), 세계 경쟁력 연감(2001, 2002, 2003)

IMD 세계경쟁력 평가지표로 본

2001년도

과학인프라 국가경쟁력 평가지표

4-3-05. 민간기업의 1인당 연구개발비 지출

('99)($, 경상가격 기준)

스위스	807.92	1
일본	749.47	2
스웨덴	742.21	3
미국	675.06	4
핀랜드	536.32	5
독일	425.40	6
덴마크	412.30	7
프랑스	333.86	8
벨기에	326.17	9
영국	307.36	10
노르웨이	270.24	11
이스라엘	265.98	12
네덜란드	263.05	13
싱가포르	249.59	14
아이슬란드	233.77	15
아일랜드	220.87	16
캐나다	207.03	17
대만	169.17	18
호주	134.13	19
한국	122.74	20
이탈리아	114.59	21
스페인	70.35	22
슬로베니아	69.12	23
뉴질랜드	55.20	24
체코공화국	41.74	25
홍콩	31.07	26
슬로바키아	15.55	27
그리스	14.95	28
폴투갈	14.91	29
브라질	14.89	30
헝가리	13.16	31
아르헨티나	12.42	32
폴란드	12.37	33
남아공	9.95	34
말레이시아	8.57	35
칠레	6.09	36
터키	4.74	37
러시아	4.47	38
에스토니아	4.35	39
콜롬비아	4.25	40
중국	3.21	41
멕시코	2.89	42
인도	0.67	43
필리핀	0.28	44
태국	0.24	45
오스트리아	-	-
인도네시아	-	-
룩셈불그	-	-
베네주엘라	-	-

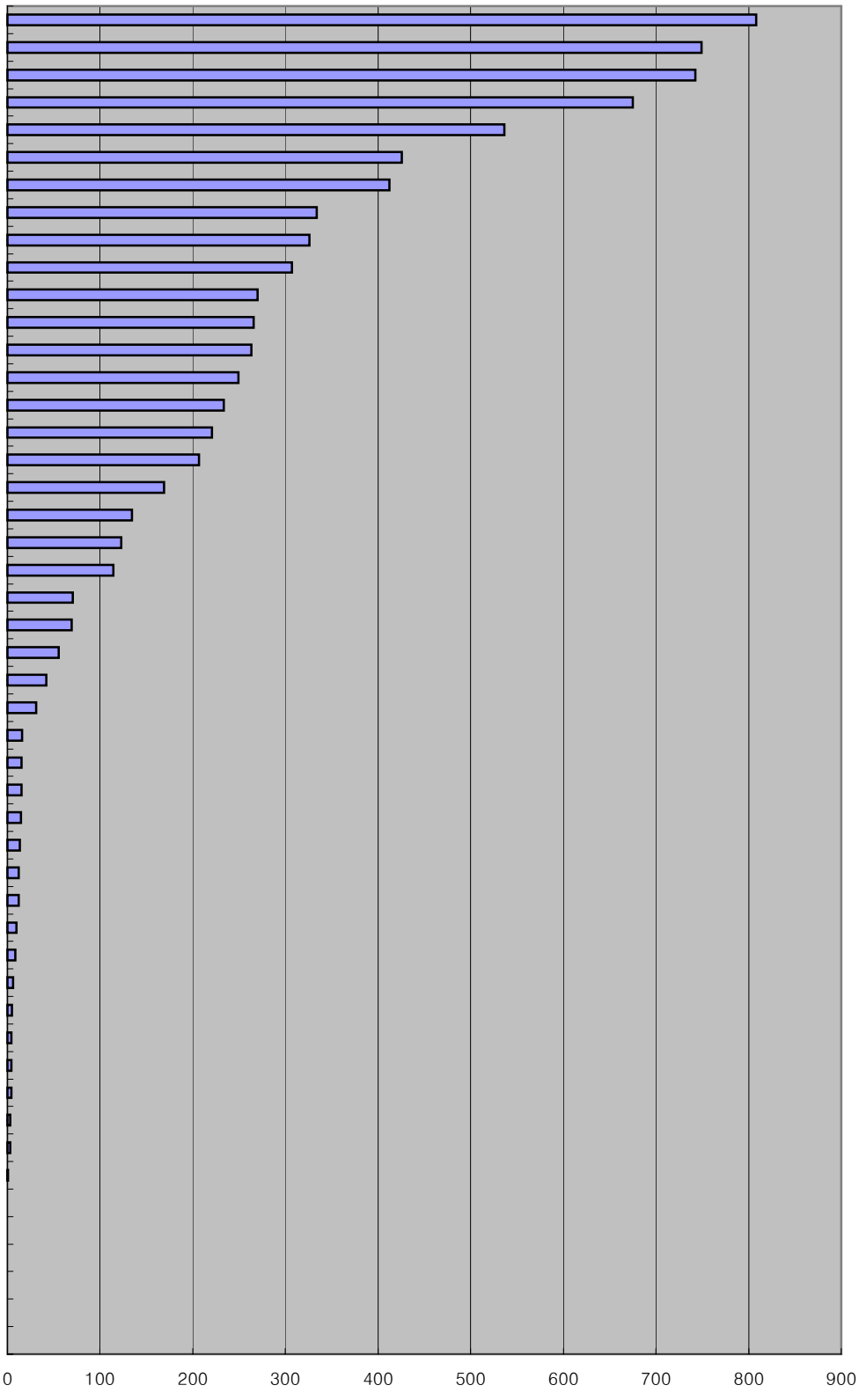

자료 : 스위스 국제경영개발원(IMD), 세계 경쟁력 연감(2001, 2002, 2003)

IMD 세계경쟁력 평가지표로 본

2002년도

과학인프라 국가경쟁력 평가지표

4-3-05. 민간기업의 1인당 연구개발비 지출

('00)($)

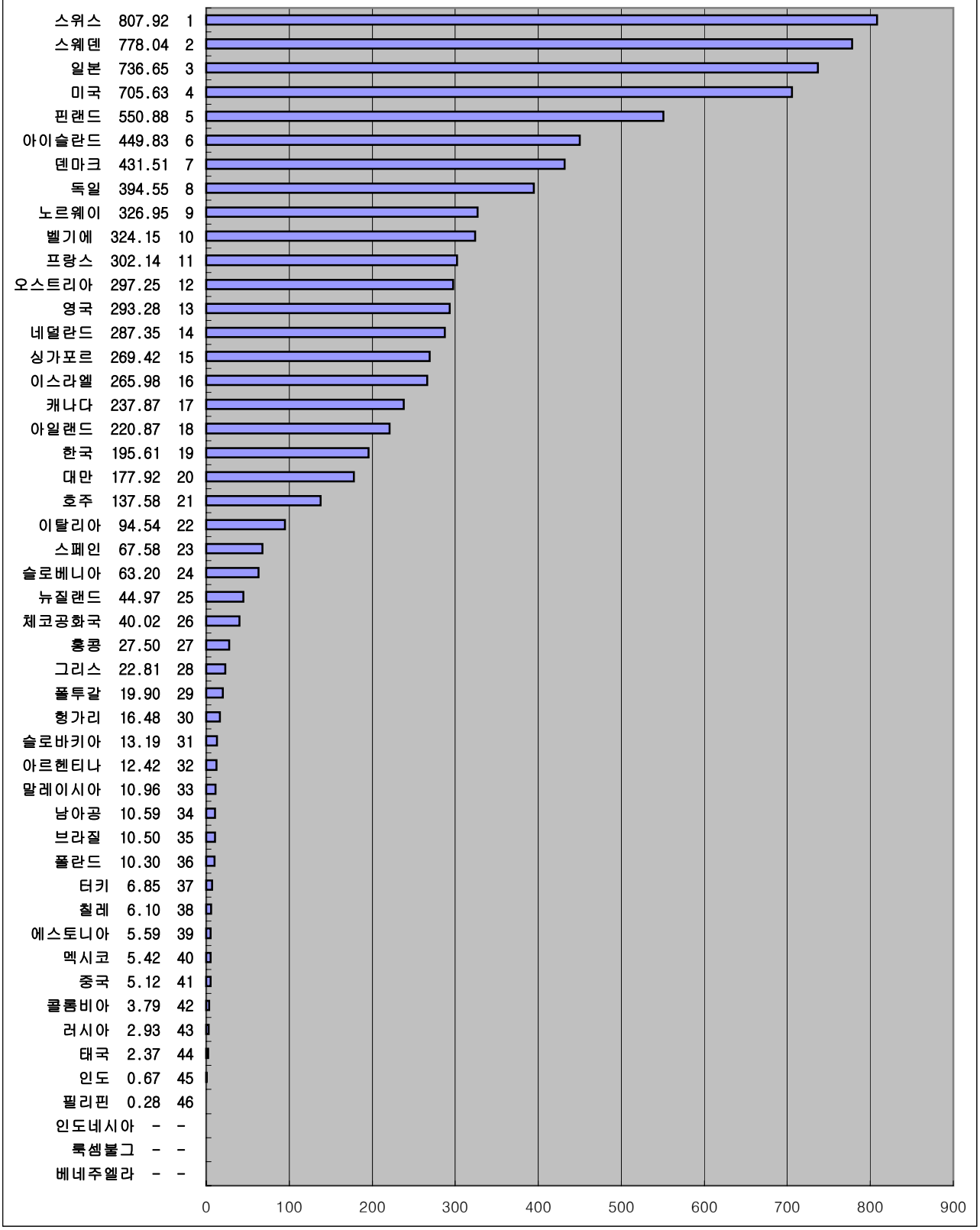

자료 : 스위스 국제경영개발원(IMD), 세계 경쟁력 연감(2001, 2002, 2003)

IMD 세계경쟁력 평가지표로 본

2003년도

과학인프라 국가경쟁력 평가지표

4-3-05. 민간기업의 1인당 연구개발비 지출

('01)($)

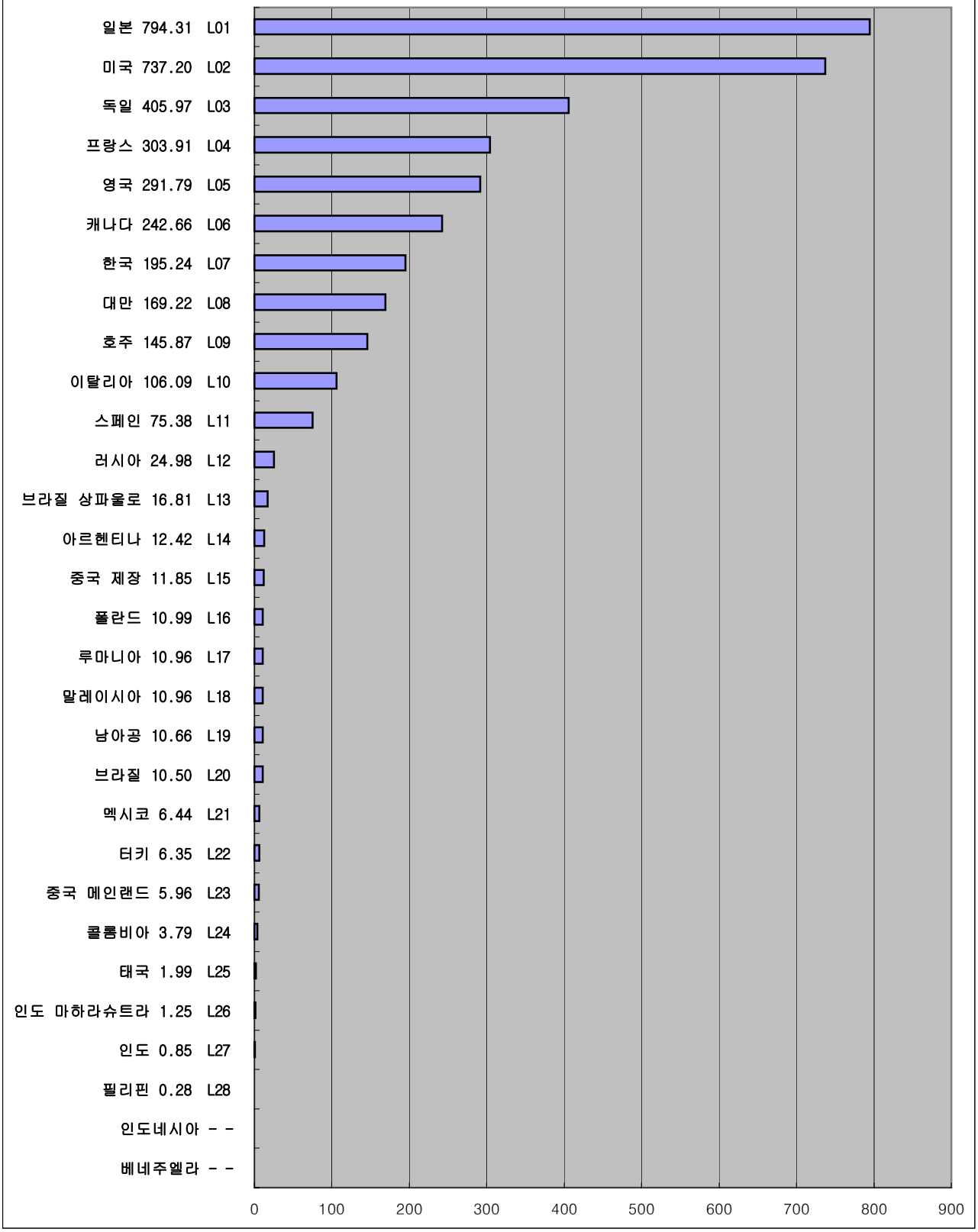

자료 : 스위스 국제경영개발원(IMD), 세계 경쟁력 연감(2001, 2002, 2003)

IMD 세계경쟁력 평가지표로 본

2003년도

과학인프라 국가경쟁력 평가지표

4-3-05. 민간기업의 1인당 연구개발비 지출

('01)($)

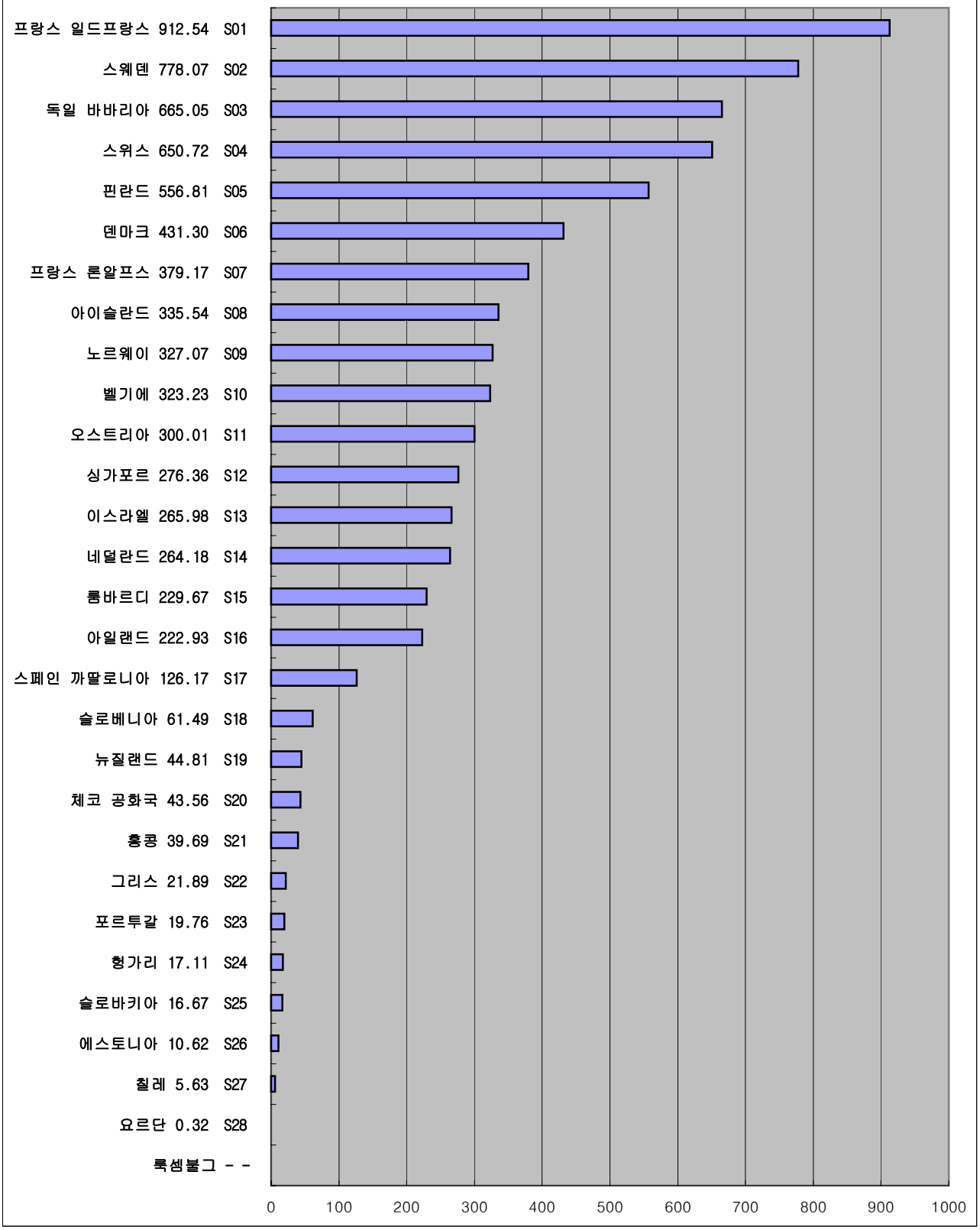

자료 : 스위스 국제경영개발원(IMD), 세계 경쟁력 연감(2001, 2002, 2003)