IMD 세계경쟁력 평가지표로 본
2001-2003년도
기술 인프라 국가경쟁력 평가지표

	2003년도 4-2-19. 첨단기술의 수출 ('01)(%)		2002년도 4-2-19. 첨단기술의 수출 ('00)(%)			
	값	순위	값	순위		
남아공	4.88	L26	-	-		
대만	-	-	-	-		
독일	18.08	L13	18.08	23		
러시아	12.93	L17	12.16	28		
루마니아	6.31	L23				
말레이시아	58.14	L02	49.16	2		
멕시코	22.07	L09	22.41	17		
미국	29.70	L05	30.31	9		
베네주엘라	-	-	-	-		
브라질	19.64	L11	18.80	20		
브라질 상파울로	11.81	L18				
스페인	7.66	L21	7.66	34		
아르헨티나	9.34	L19	-	-		
영국	31.63	L04	31.63	8		
이탈리아	9.20	L20	9.20	30		
인도	5.05	L24	4.29	39		
인도 마하라슈트라	5.05	L24				
인도네시아	14.19	L16	16.17	25		
일본	26.60	L07	28.32	10		
중국 메일랜드	20.96	L10	18.57	22		
중국 제장	17.26	L14				
캐나다	16.77	L15	18.62	21		
콜롬비아	7.21	L22	-	-		
태국	31.68	L03	32.33	7		
터키	4.36	L27	4.86	36		
폴란드	3.22	L28	3.31	40		
프랑스	24.25	L08	24.25	15		
필리핀	71.94	L01	26.32	12		
한국	29.34	L06	34.89	6		
호주	18.39	L12	17.95	24		
그리스	9.05	S22	9.05	32		
네덜란드	35.72	S05	35.72	5		
노르웨이	15.31	S16	14.28	26		
뉴질랜드	11.02	S19	9.16	31		
덴마크	20.68	S12	20.68	18		
독일 바바리아	18.08	S14				
프랑스 론 알프스	58.36	S02				
룩셈불그	-	-	-	-		
룸바르디	17.62	S15				
벨기에	10.35	S20	10.35	29		
스웨덴	35.97	S04	35.97	4		
스위스	22.89	S11	19.30	19		
스페인 까딸로니아	11.33	S18				
슬로바키아	4.47	S26	4.35	38		
슬로베니아	5.68	S23	4.38	37		
싱가포르	60.98	S01	62.39	1		
아이슬란드	-	-	-	-		
아일랜드	47.75	S03	47.75	3		
에스토니아	22.97	S10	-	-		
오스트리아	13.65	S17	13.65	27		
요르단	5.59	S24				
이스라엘	27.15	S07	25.10	14		
프랑스 일드프랑스	24.25	S08				
체코공화국	10.30	S21	8.18	33		
칠레	3.39	S27	-	-		
폴투갈	4.95	S25	4.95	35		
핀란드	27.21	S06	27.21	11		
헝가리	23.87	S09	26.14	13		
홍콩	19.78	S13	23.28	16		

자료 : 스위스 국제경영개발원(IMD), 세계 경쟁력 연감(2001, 2002, 2003)

IMD 세계경쟁력 평가지표로 본

2002년도
기술인프라 국가경쟁력 평가지표

4-2-19. 첨단기술의 수출

('00)(%, 제조업 수출대비)

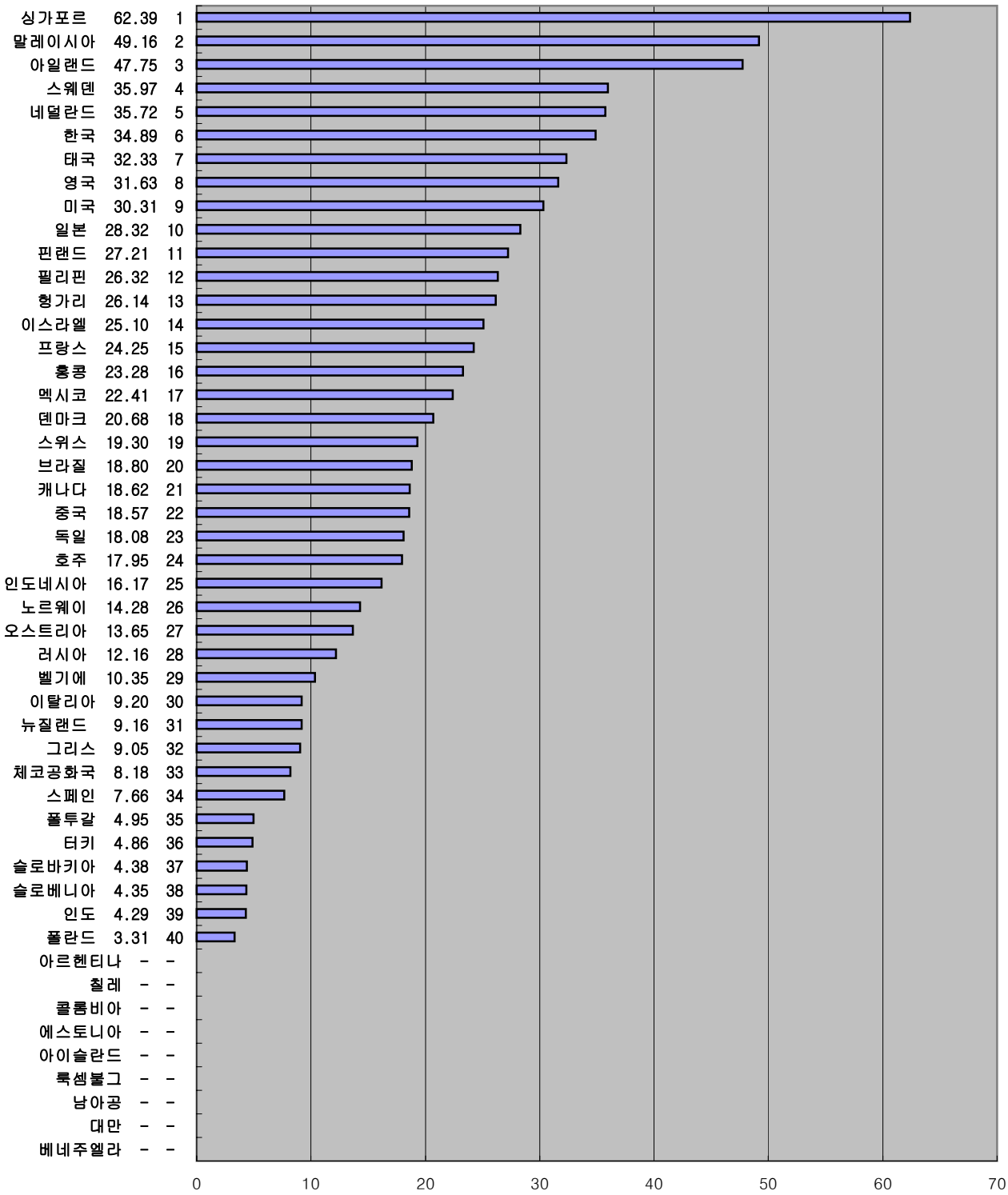

자료 : 스위스 국제경영개발원(IMD), 세계 경쟁력 연감(2001, 2002, 2003)

IMD 세계경쟁력 평가지표로 본

2003년도
기술인프라 국가경쟁력 평가지표

4-2-19. 첨단기술의 수출

('01)(%, 제조업 수출대비)

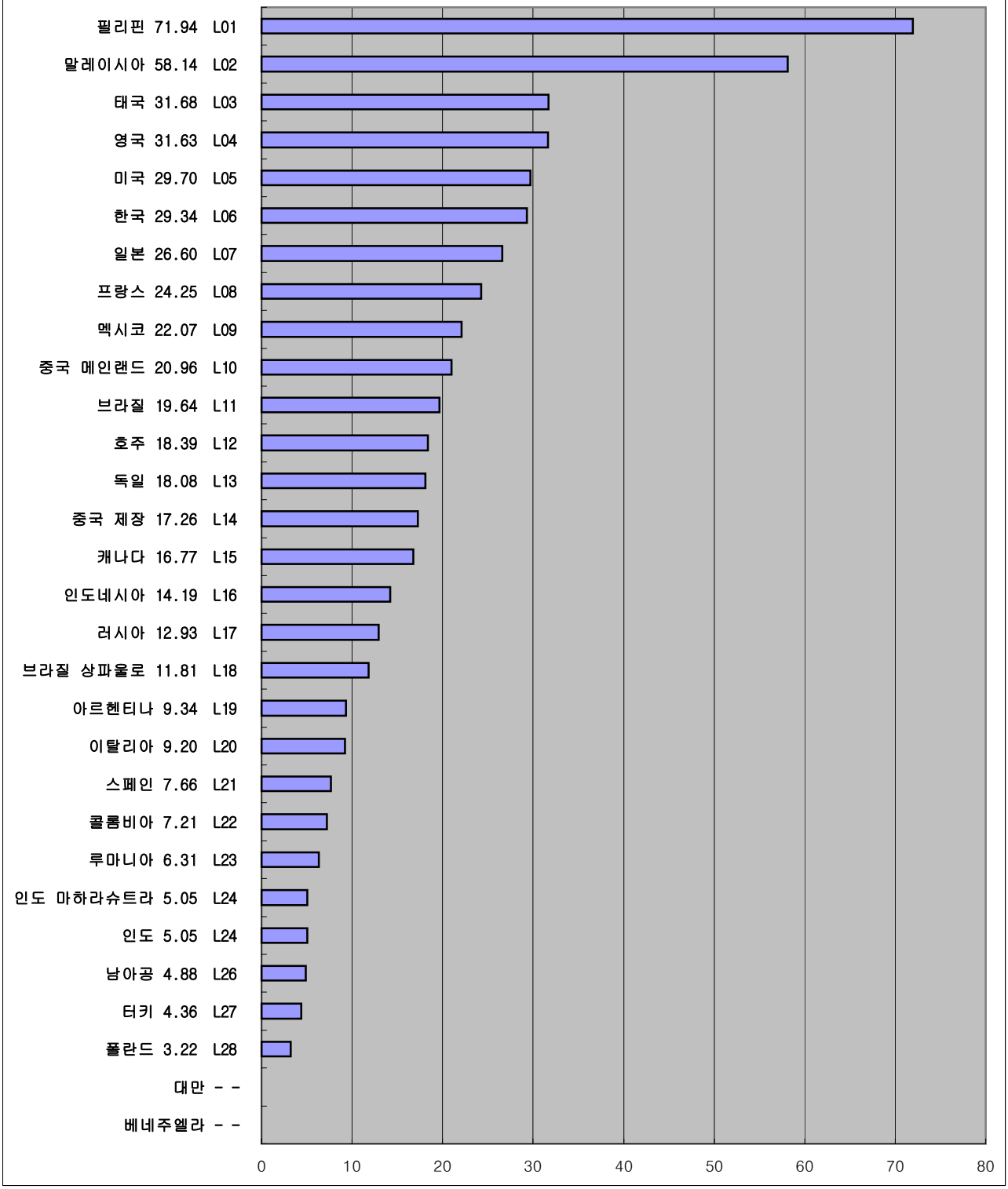

자료 : 스위스 국제경영개발원(IMD), 세계 경쟁력 연감(2001, 2002, 2003)

IMD 세계경쟁력 평가지표로 본

2003년도
기술인프라 국가경쟁력 평가지표

4-2-19. 첨단기술의 수출

('01)(%, 제조업 수출대비)

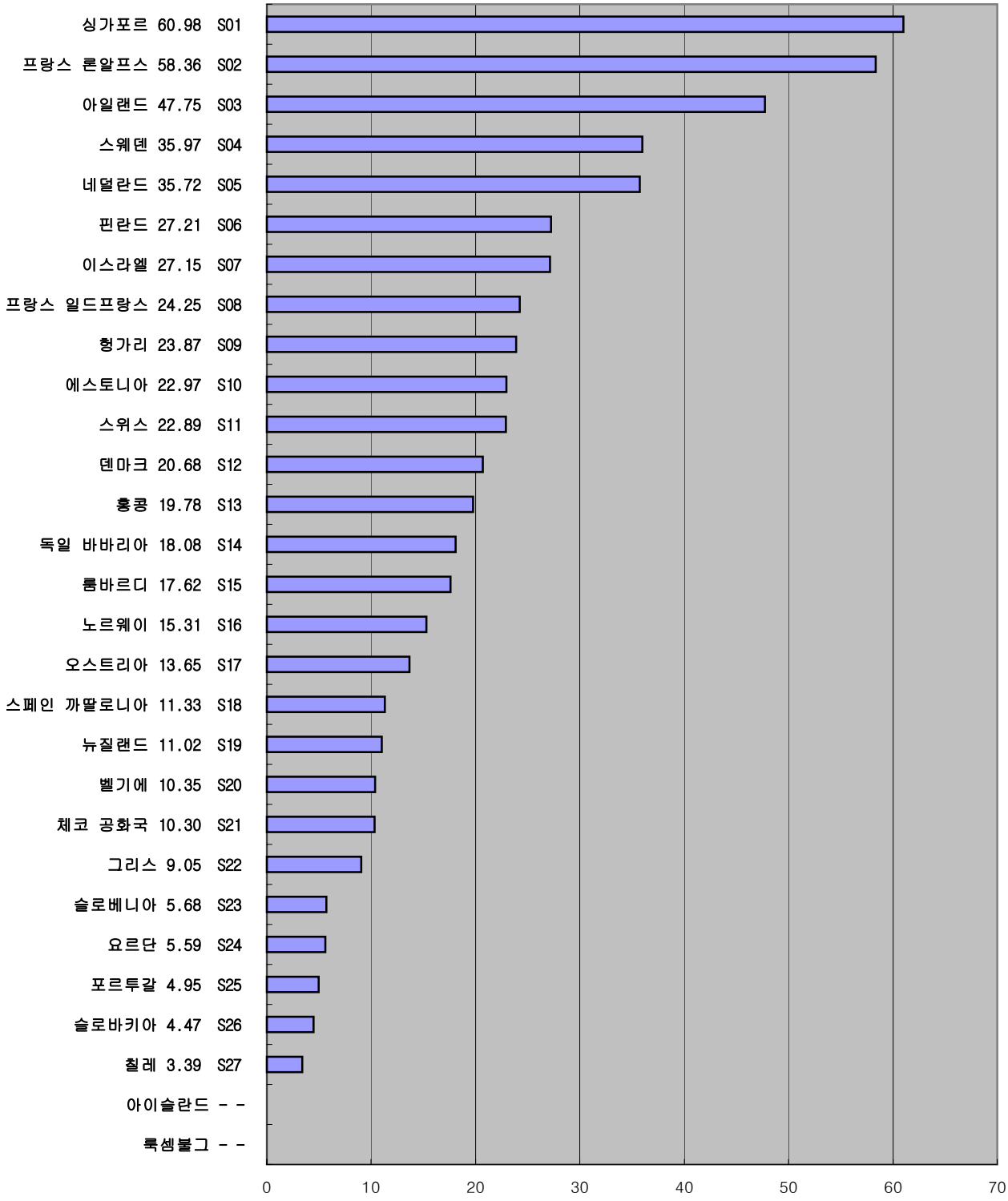

자료 : 스위스 국제경영개발원(IMD), 세계 경쟁력 연감(2001, 2002, 2003)