IMD 세계경쟁력 평가지표로 본
2001-2003년도
기술 인프라 국가경쟁력 평가지표

	2003년도		2002년도			
	4-2-12. 인터넷요금		4-2-12. 인터넷요금			
	00)($, 피크시간대 20시간 인터넷 접속		00)($, 피크시간대 20시간 인터넷 접속			
	값	순위	값	순위		
남아공	–	–	–	–		
대만	15.10	L03	15.10	2		
독일	33.10	L11	33.10	14		
러시아	–	–	–	–		
루마니아	–	–				
말레이시아	7.90	L01	–	–		
멕시코	26.18	L06	26.18	5		
미국	21.43	L05	21.43	4		
베네주엘라	–	–	–	–		
브라질	–	–	–	–		
브라질 상파울로	–	–				
스페인	34.60	L12	34.60	15		
아르헨티나	–	–	–	–		
영국	44.02	L14	44.02	24		
이탈리아	26.73	L07	26.73	6		
인도	–	–	–	–		
인도 마하라슈트라	–	–				
인도네시아	–	–	–	–		
일본	58.20	L15	58.20	31		
중국 메일랜드	–	–	–	–		
중국 제장	–	–				
캐나다	29.13	L09	29.13	9		
콜롬비아	–	–	–	–		
태국	–	–	–	–		
터키	11.40	L02	11.40	1		
폴란드	39.16	L13	39.16	19		
프랑스	32.30	L10	32.30	13		
필리핀	–	–	–	–		
한국	16.99	L04	16.99	3		
호주	28.06	L08	28.06	8		
그리스	31.01	S05	31.01	11		
네덜란드	45.07	S18	45.07	25		
노르웨이	55.02	S23	55.02	30		
뉴질랜드	27.30	S03	27.30	7		
덴마크	36.31	S12	36.31	17		
독일 바바리아	33.10	S09				
프랑스 론 알프스	54.46	S22	54.46	29		
룩셈불그	47.13	S19				
룸바르디	39.93	S14				
벨기에	48.49	S21	47.13	26		
스웨덴	34.60	S10	39.93	20		
스위스		–	48.49	28		
스페인 까딸로니아	19.59	S01				
슬로바키아	–	–	–	–		
슬로베니아	37.28	S13	–	–		
싱가포르	48.07	S20	–	–		
아이슬란드	–	–	37.28	18		
아일랜드	43.44	S17	48.07	27		
에스토니아	–	–	–	–		
오스트리아	–	–	43.44	23		
요르단	26.73	S02				
이스라엘	42.92	S16	–	–		
프랑스 일드프랑스	–	–				
체코공화국	32.17	S06	42.92	22		
칠레	32.30	S07	–	–		
폴투갈	32.30	S07	32.17	12		
핀란드	30.25	S04	30.25	10		
헝가리	42.61	S15	42.61	21		
홍콩	35.48	S11	35.48	16		

자료 : 스위스 국제경영개발원(IMD), 세계 경쟁력 연감(2001, 2002, 2003)

IMD 세계경쟁력 평가지표로 본

2002년도
기술인프라 국가경쟁력 평가지표

4-2-12. 인터넷요금

('00)($, 피크시간대 20시간 인터넷 접속)

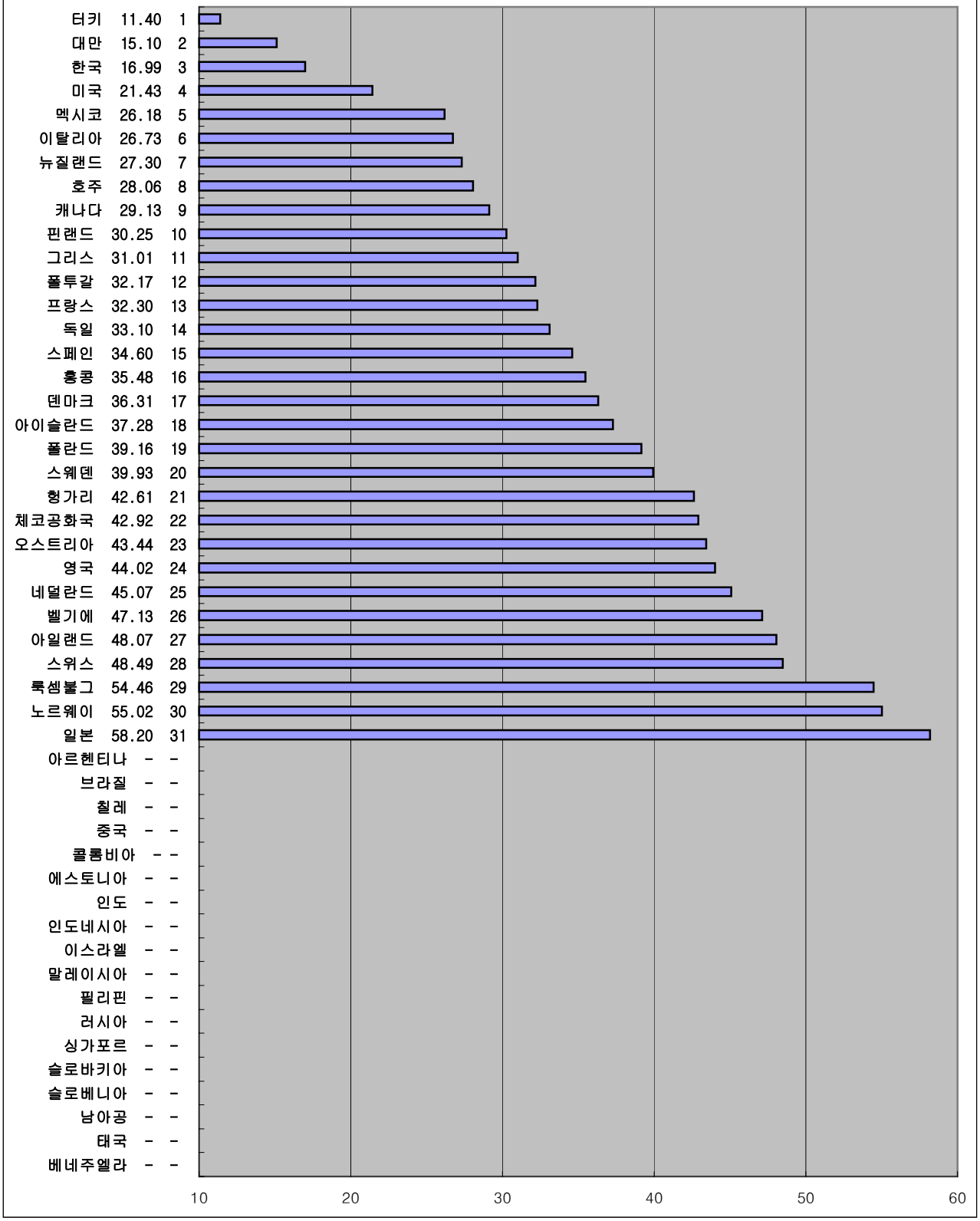

자료 : 스위스 국제경영개발원(IMD), 세계 경쟁력 연감(2001, 2002, 2003)

IMD 세계경쟁력 평가지표로 본

2003년도
기술인프라 국가경쟁력 평가지표

4-2-12. 인터넷요금

('01)($, 피크시간대 20시간 인터넷 접속)

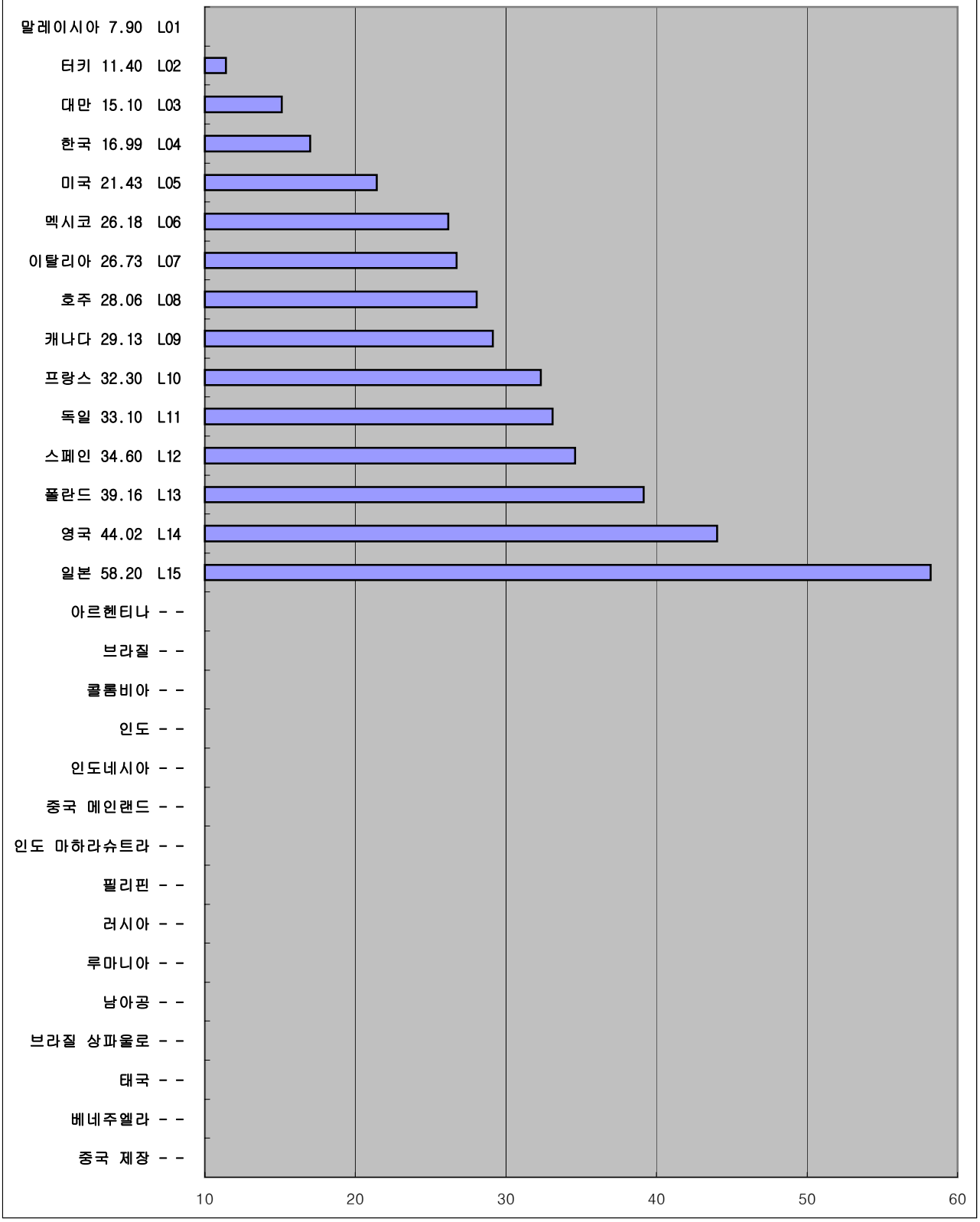

자료 : 스위스 국제경영개발원(IMD), 세계 경쟁력 연감(2001, 2002, 2003)

IMD 세계경쟁력 평가지표로 본

2003년도

기술인프라 국가경쟁력 평가지표

4-2-12. 인터넷요금

('01)($, 피크시간대 20시간 인터넷 접속)

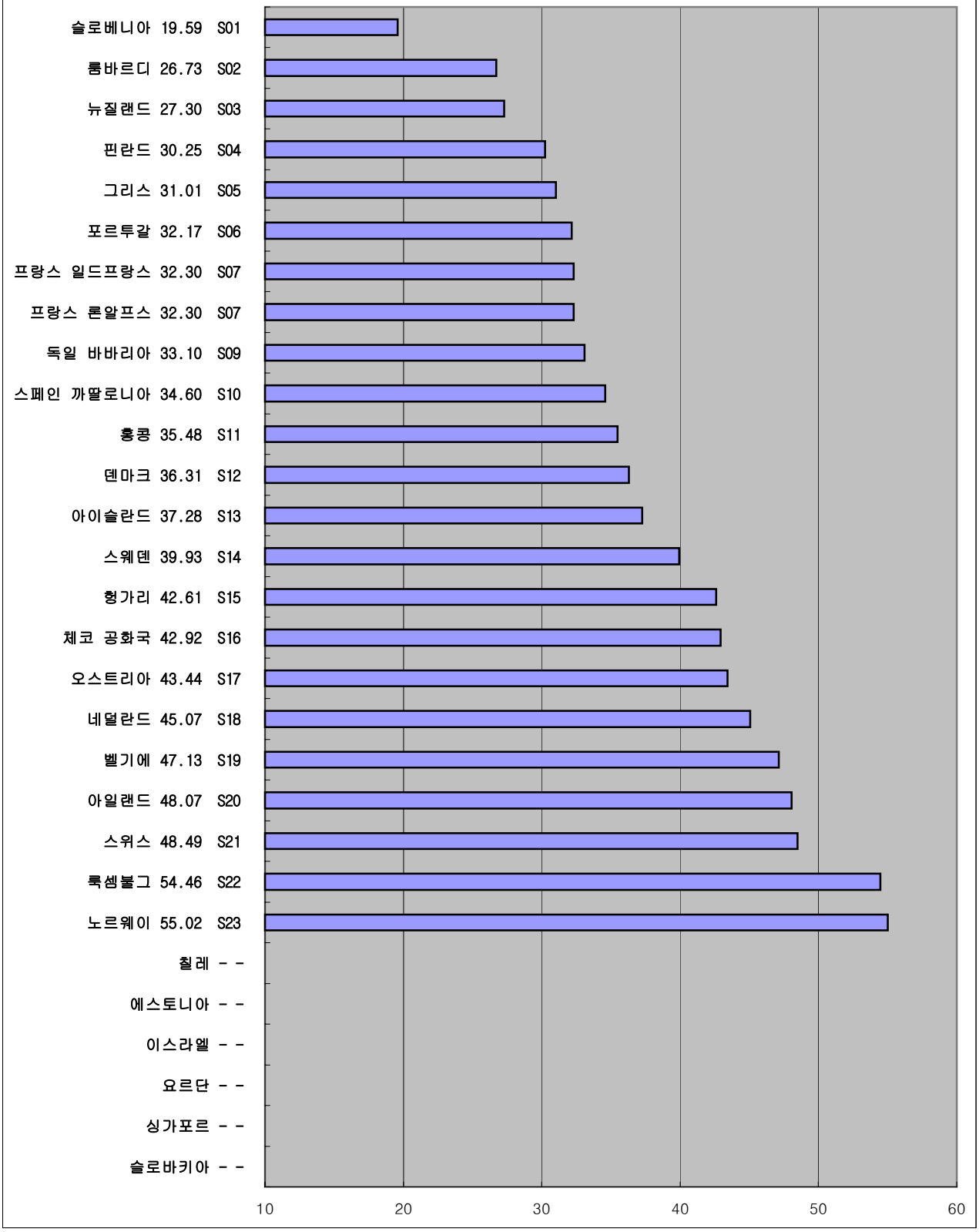

자료 : 스위스 국제경영개발원(IMD), 세계 경쟁력 연감(2001, 2002, 2003)