IMD 세계경쟁력 평가지표로 본
2001-2003년도
기술 인프라 국가경쟁력 평가지표

	2003년도 4-2-11. 보안서버수 00)(회선, 인구 백만명당 보안서버 수		2002년도 4-2-11. 보안서버수 00)(회선, 인구 백만명당 보안서버 수			
	값	순위	값	순위		
남아공	–	–	–	–		
대만	–	–	–	–		
독일	45.77	L05	45.85	14		
러시아	–	–	–	–		
루마니아	–	–				
말레이시아	3.18	L12	–	–		
멕시코	1.76	L13	1.78	29		
미국	238.19	L01	231.49	1		
베네주엘라	–	–	–	–		
브라질	–	–	–	–		
브라질 상파울로	–	–				
스페인	19.23	L08	19.23	20		
아르헨티나	–	–	–	–		
영국	73.69	L04	74.02	9		
이탈리아	13.76	L09	13.77	22		
인도	–	–	–	–		
인도 마하라슈트라	–	–				
인도네시아	–	–	–	–		
일본	22.86	L06	22.85	18		
중국 메일랜드		–	–	–		
중국 제장	–	–				
캐나다	126.62	L03	126.70	4		
콜롬비아	–	–	–	–		
태국	–	–	–	–		
터키	1.72	L14	1.76	30		
폴란드	4.86	L11	4.86	27		
프랑스	22.02	L07	22.02	19		
필리핀	1.69	L15	1.69	31		
한국	5.14	L10	5.17	26		
호주	147.60	L02	147.60	3		
그리스	8.69	S21	8.43	25		
네덜란드	34.03	S12	34.11	15		
노르웨이	60.80	S07	60.80	11		
뉴질랜드	125.85	S02	125.85	5		
덴마크	54.12	S09	54.12	13		
독일 바바리아	45.77	S10				
프랑스 론 알프스	22.02	S14				
룩셈불그	100.00	S04	100.00	7		
룸바르디	13.76	S18				
벨기에	26.15	S13	26.15	17		
스웨덴	91.43	S05	91.43	8		
스위스	119.11	S03	119.11	6		
스페인 까딸로니아	19.23	S16				
슬로바키아	–	–	32.16	16		
슬로베니아	40.20	S11	–	–		
싱가포르	–	–	–	–		
아이슬란드	231.03	S01	231.03	2		
아일랜드	64.64	S06	64.64	10		
에스토니아	–	–	–	–		
오스트리아	55.12	S08	55.12	12		
요르단	–	–				
이스라엘	–	–	–	–		
프랑스 일드프랑스	22.02	S14				
체코공화국	18.89	S17	18.89	21		
칠레	3.68	S22	3.68	28		
폴투갈	11.59	S19	11.59	23		
핀란드	–	–	–	–		
헝가리	8.81	S20	8.96	24		
홍콩	–	–	–	–		

자료 : 스위스 국제경영개발원(IMD), 세계 경쟁력 연감(2001, 2002, 2003)

IMD 세계경쟁력 평가지표로 본

2002년도

기술인프라 국가경쟁력 평가지표

4-2-11. 보안서버수

('00)(명, 인구 백만명당 보안서버수)

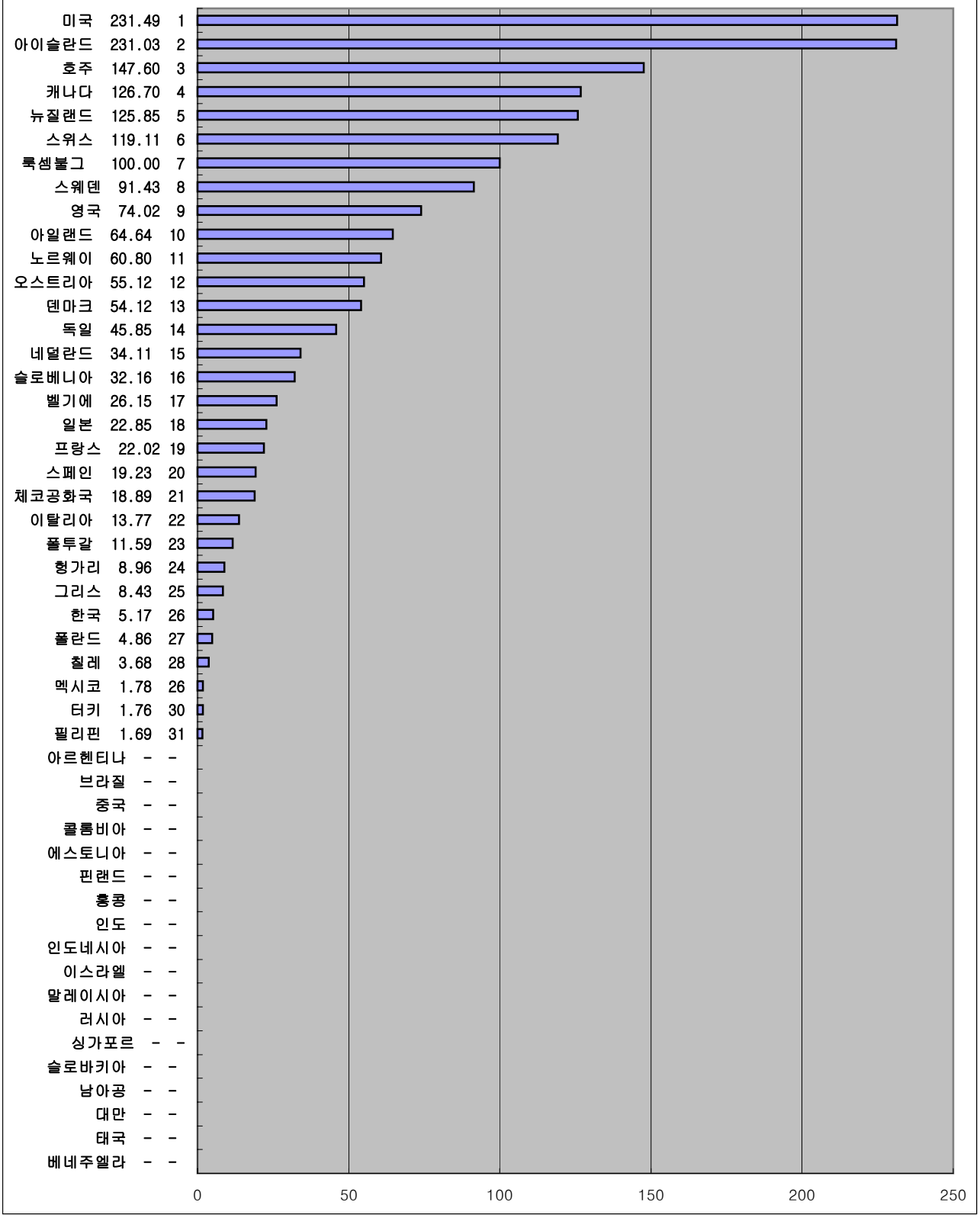

자료 : 스위스 국제경영개발원(IMD), 세계 경쟁력 연감(2001, 2002, 2003)

IMD 세계경쟁력 평가지표로 본

2003년도

기술인프라 국가경쟁력 평가지표

4-2-11. 보안서버수

('01)(명, 거주민 백만명당 보안서버수)

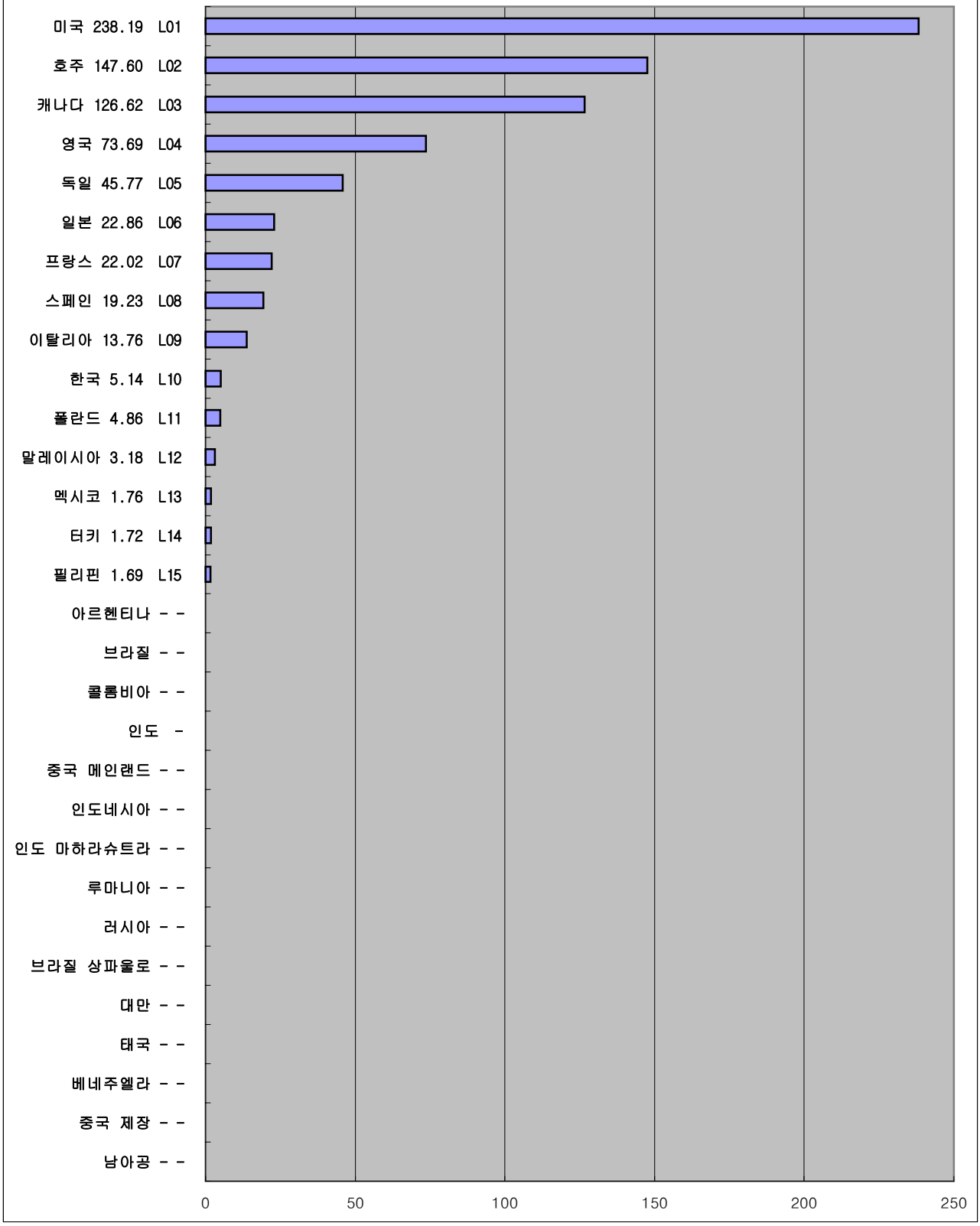

자료 : 스위스 국제경영개발원(IMD), 세계 경쟁력 연감(2001, 2002, 2003)

IMD 세계경쟁력 평가지표로 본

2003년도
기술인프라 국가경쟁력 평가지표

4-2-11. 보안서버수

('01)(명, 거주민 백만명당 보안서버수)

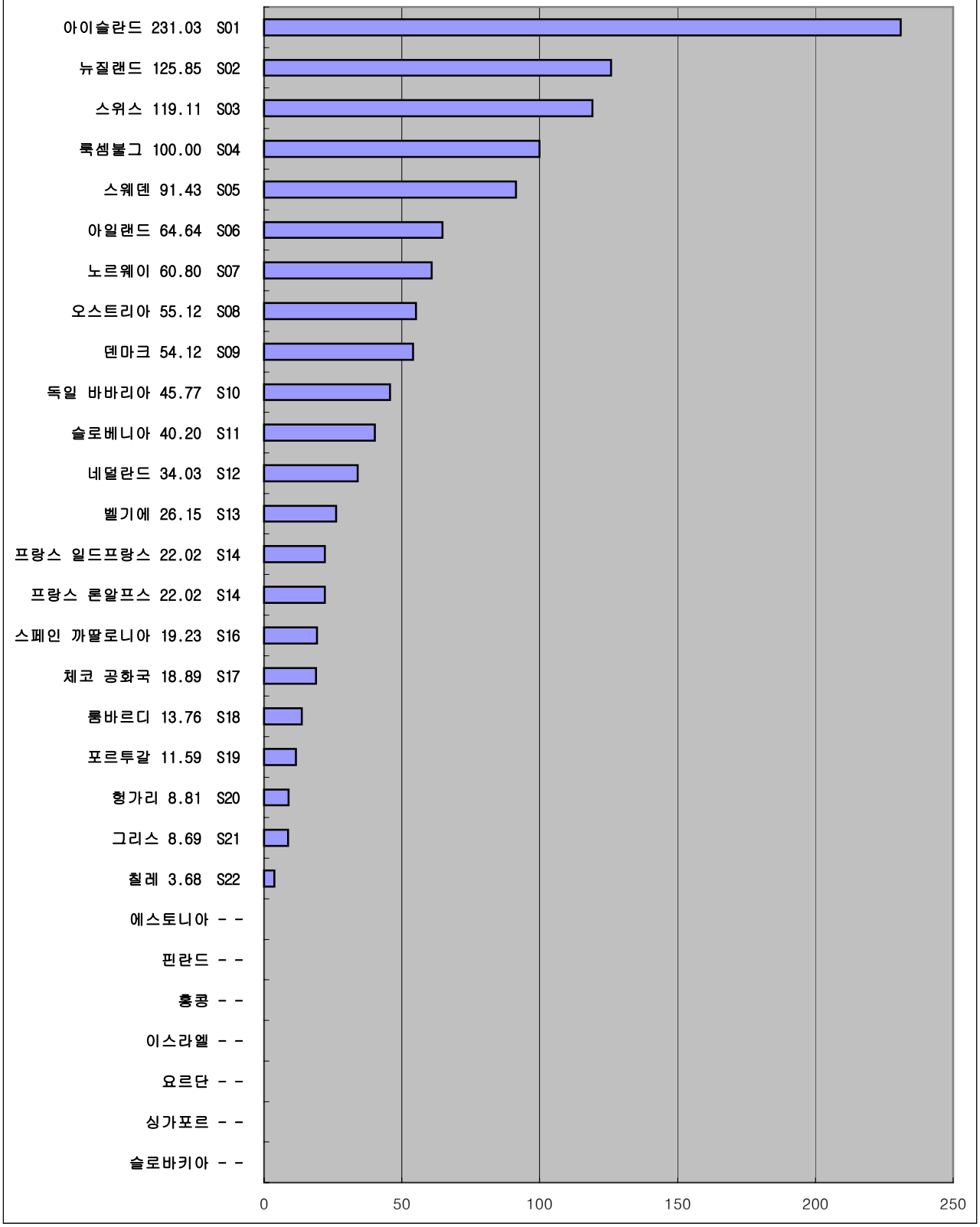

자료 : 스위스 국제경영개발원(IMD), 세계 경쟁력 연감(2001, 2002, 2003)