IMD 세계경쟁력 평가지표로 본
2001-2003년도
기술 인프라 국가경쟁력 평가지표

	2003년도 4-2-10. 인터넷 사용자 ('02)(명, 전세계 MIPS대비 비중)		2002년도 4-2-10. 인터넷 사용자 ('01)(명, 전세계 MIPS대비 비중)		2001년도 4-2-09. 인터넷 사용자 ('00)(명, 전세계 MIPS대비 비중)	
	값	순위	값	순위	값	순위
남아공	82.15	L18	67.53	39	56.83	34
대만	418.21	L07	351.53	18	314.24	15
독일	368.77	L08	308.76	22	245.41	20
러시아	92.78	L14	68.29	38	51.55	35
루마니아	79.95	L19				
말레이시아	268.72	L11	99.28	36	68.82	32
멕시코	65.83	L22	52.63	43	31.34	38
미국	556.44	L03	522.10	6	488.18	4
베네주엘라	67.57	L21	43.75	44	20.67	41
브라질	90.10	L15	75.61	37	61.53	33
브라질 상파울로	90.10	L15				
스페인	260.40	L12	199.25	29	141.88	26
아르헨티나	82.37	L17	54.42	42	32.39	37
영국	456.07	L06	401.75	15	281.12	18
이탈리아	361.79	L09	307.03	23	218.00	22
인도	16.13	L29	9.83	49	-	-
인도 마하라슈트라	16.13	L29				
인도네시아	27.10	L28	14.88	48	7.40	44
일본	509.23	L05	383.95	17	267.75	19
중국 메일랜드	42.08	L25	26.27	45	17.60	42
중국 제장	42.08	L25				
캐나다	569.65	L01	534.82	4	501.14	1
콜롬비아	35.14	L27	24.03	46	23.61	39
태국	79.16	L20	58.17	40	20.82	40
터키	55.60	L24	56.31	41	41.32	36
폴란드	169.25	L13	125.50	35	85.38	30
프랑스	279.60	L10	208.61	26	151.64	25
필리핀	57.36	L23	17.46	47	10.62	43
한국	557.28	L02	510.04	8	401.78	7
호주	530.46	L04	464.85	11	395.63	8
그리스	208.61	S27	155.51	34	130.35	28
네덜란드	511.69	S07	448.53	12	345.69	10
노르웨이	586.94	S04	532.01	5	489.98	3
뉴질랜드	470.28	S10	412.99	14	339.43	12
덴마크	592.69	S03	541.24	3	486.89	5
독일 바바리아	368.77	S15				
프랑스 론 알프스	279.60	S21				
룩셈불그	310.00	S20	310.00	21	-	-
룸바르디	361.79	S16				
벨기에	387.29	S13	348.31	19	295.57	16
스웨덴	602.69	S01	554.18	1	496.05	2
스위스	523.35	S06	466.85	10	391.61	9
스페인 까딸로니아	260.40	S23				
슬로바키아	229.21	S25	203.05	28	166.36	23
슬로베니아	355.00	S17	207.22	27	-	-
싱가포르	511.34	S08	468.95	9	-	-
아이슬란드	601.82	S02	545.01	2	344.83	11
아일랜드	376.02	S14	289.47	24	289.47	17
에스토니아	347.10	S18	323.74	20	-	-
오스트리아	442.24	S12	389.90	16	326.09	13
요르단	56.30	S29				
이스라엘	312.12	S19	276.23	25	224.72	21
프랑스 일드프랑스	279.60	S21				
체코공화국	241.98	S24	198.31	30	155.64	24
칠레	222.15	S26	173.40	32	137.98	27
폴투갈	453.14	S11	189.96	31	121.33	29
핀란드	548.08	S05	512.52	7	462.43	6
헝가리	206.86	S28	168.84	33	79.44	31
홍콩	503.45	S09	427.37	13	323.53	14

자료 : 스위스 국제경영개발원(IMD), 세계 경쟁력 연감(2001, 2002, 2003)

IMD 세계경쟁력 평가지표로 본

2001년도
기술인프라 국가경쟁력 평가지표

4-2-09. 인터넷 사용자

('00)(명, 천명당 인터넷 사용자수)

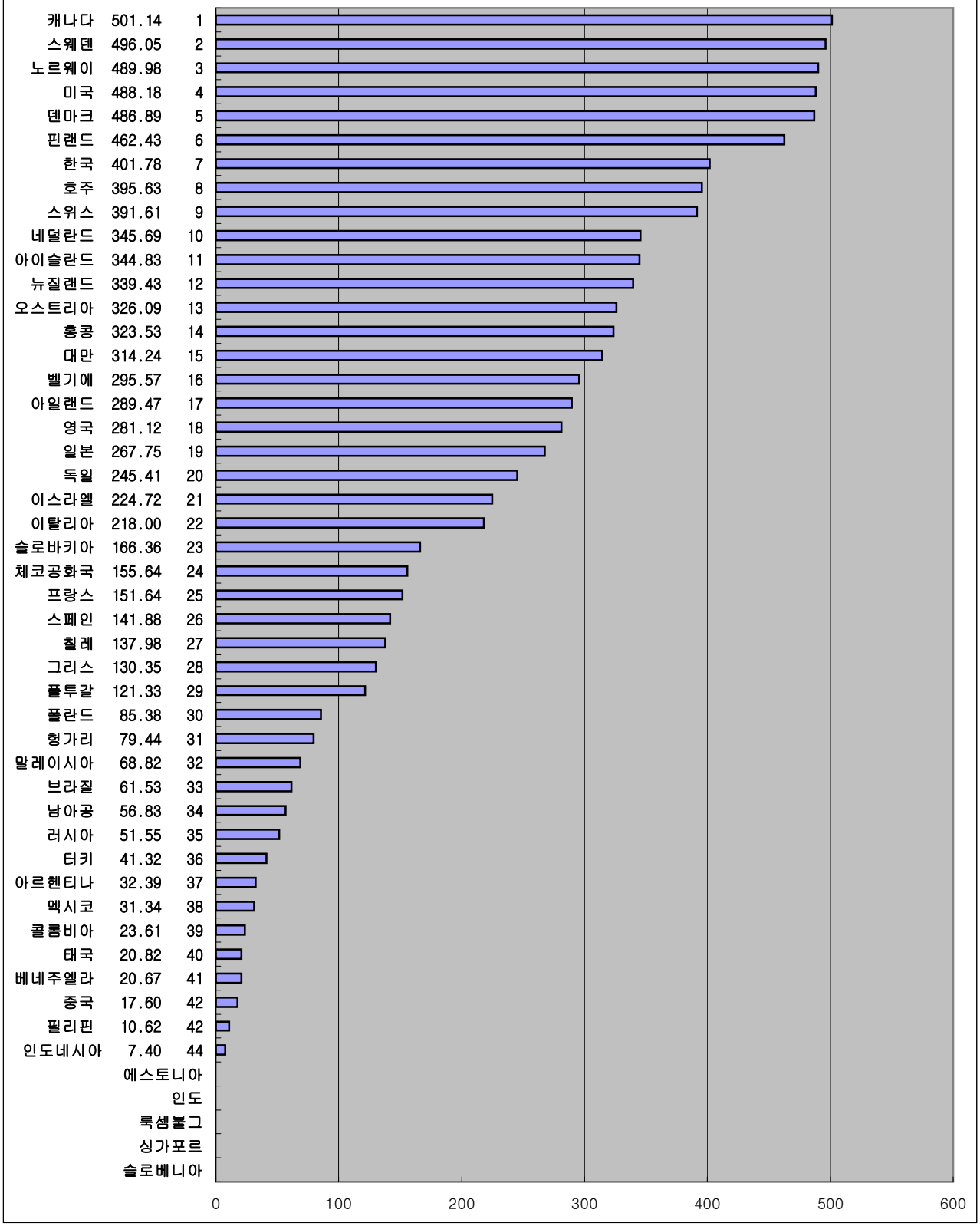

자료 : 스위스 국제경영개발원(IMD), 세계 경쟁력 연감(2001, 2002, 2003)

IMD 세계경쟁력 평가지표로 본

2002년도
기술인프라 국가경쟁력 평가지표

4-2-10. 인터넷 사용자

('01)(명, 천명당 인터넷 사용자수)

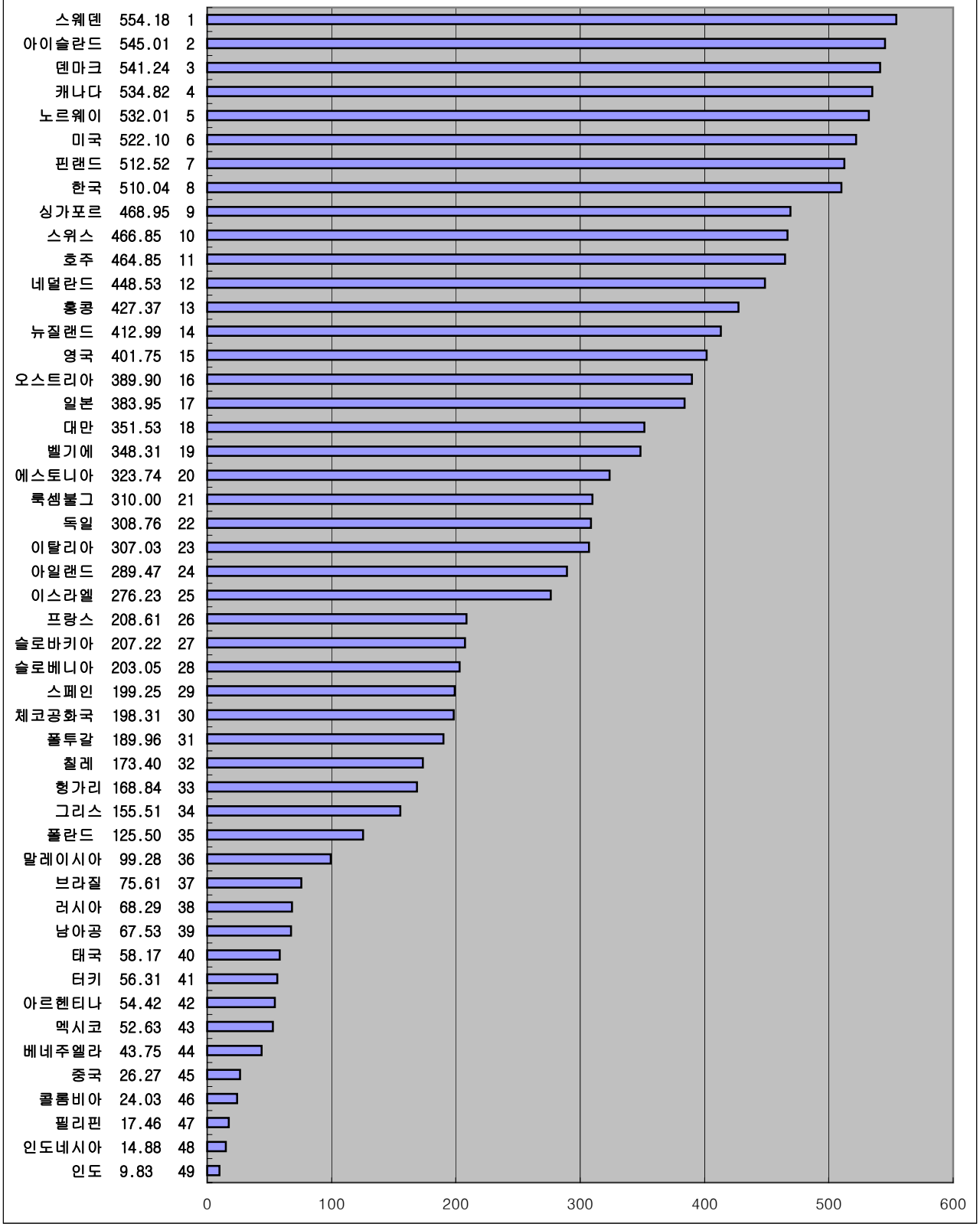

자료 : 스위스 국제경영개발원(IMD), 세계 경쟁력 연감(2001, 2002, 2003)

IMD 세계경쟁력 평가지표로 본

2003년도
기술인프라 국가경쟁력 평가지표

4-2-10. 인터넷 사용자

('02)(명, 천명당 인터넷 사용자수)

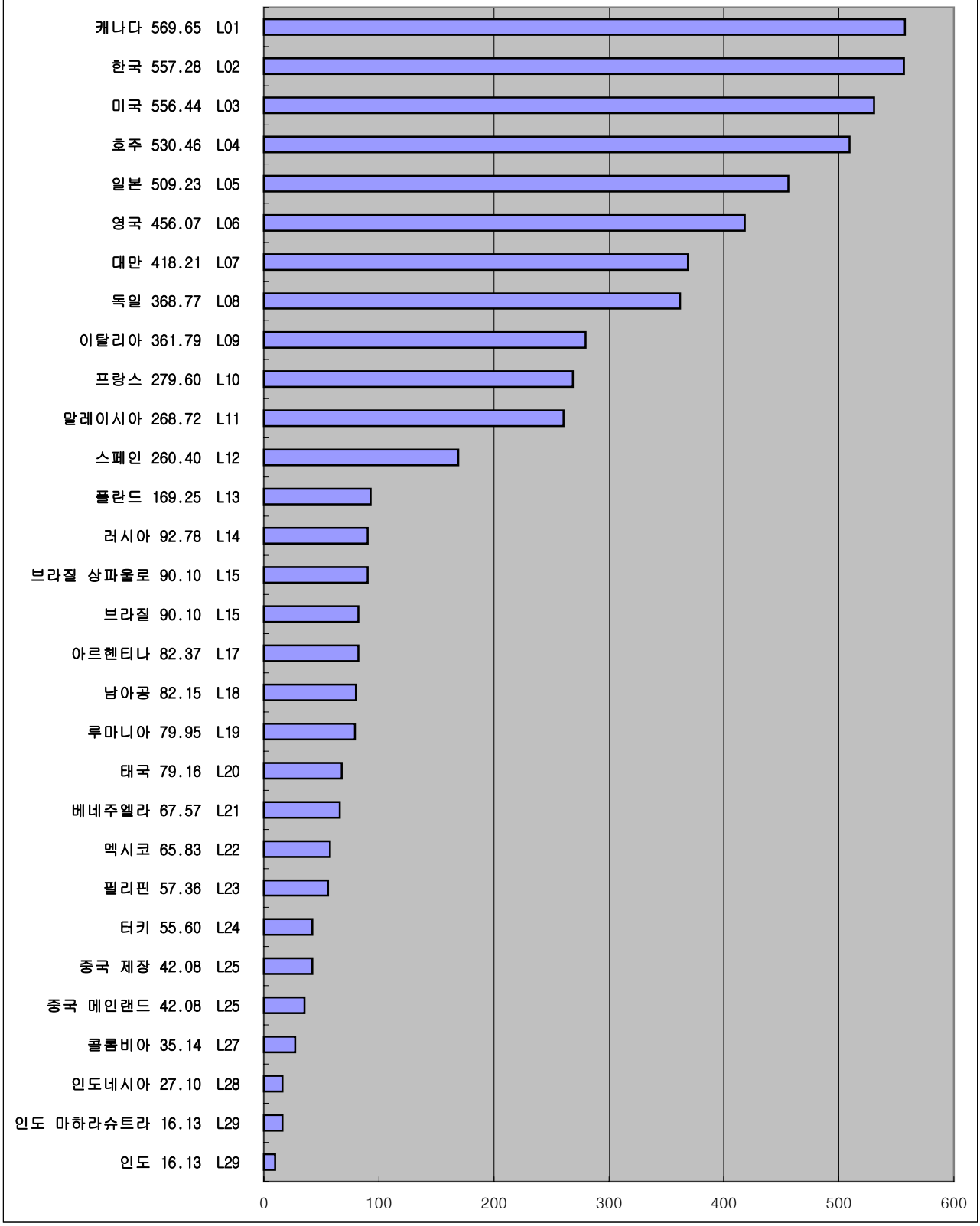

자료 : 스위스 국제경영개발원(IMD), 세계 경쟁력 연감(2001, 2002, 2003)

IMD 세계경쟁력 평가지표로 본

2003년도
기술인프라 국가경쟁력 평가지표

4-2-10. 인터넷 사용자

('02)(명, 천명당 인터넷 사용자수)

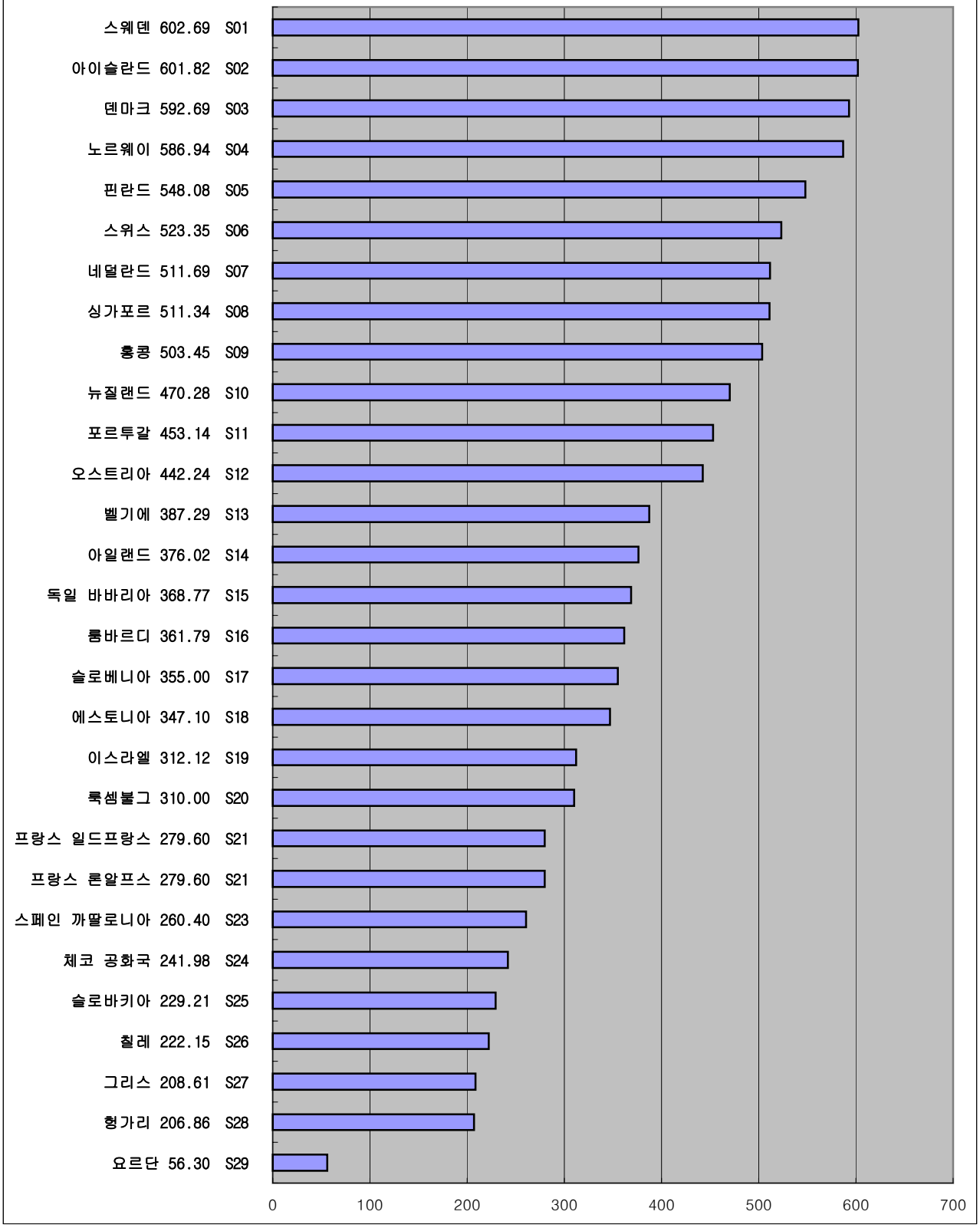

자료 : 스위스 국제경영개발원(IMD), 세계 경쟁력 연감(2001, 2002, 2003)