IMD 세계경쟁력 평가지표로 본
2001-2003년도
기술 인프라 국가경쟁력 평가지표

	2003년도		2002년도		2001년도	
	4-2-09. 국민1인당 컴퓨터 사용 ('02)(%, 전세계 MIPS대비 비중)		4-2-09. 국민1인당 컴퓨터 사용 ('01)(%, 전세계 MIPS대비 비중)		4-2-06. 국민1인당 컴퓨터 사용 ('00)(%, 전세계 MIPS대비 비중)	
	값	순위	값	순위	값	순위
남아공	84	L15	79	37	69.8	38
대만	314	L09	394	22	336.0	22
독일	480	L05	436	17	372.6	19
러시아	77	L18	77	39	67.4	39
루마니아	44	L23				
말레이시아	137	L12	127	33	114.6	33
멕시코	88	L14	76	40	66.2	40
미국	739	L01	639	1	580.5	1
베네주엘라	76	L19	70	41	63.3	41
브라질	83	L16	77	38	70.8	36
브라질 상파울로	83	L16				
스페인	224	L11	231	27	205.9	28
아르헨티나	68	L20	66	42	69.9	37
영국	526	L04	492	13	442.4	12
이탈리아	310	L10	347	25	308.0	24
인도	9	L29	8	49	6.5	48
인도 마하라슈트라	9	L29				
인도네시아	13	L28	12	48	14.0	47
일본	477	L06	430	18	389.2	18
중국 메일랜드	27	L25	22	47	14.3	46
중국 제장	27	L25				
캐나다	647	L02	604	6	549.0	8
콜롬비아	59	L21	54	43	46.1	43
태국	43	L24	40	45	48.4	42
터키	52	L22	53	44	34.6	44
폴란드	114	L13	122	34	108.8	34
프랑스	419	L07	419	20	369.4	20
필리핀	25	L27	28	46	23.3	45
한국	342	L08	399	21	313.0	23
호주	630	L03	585	9	555.8	7
그리스	130	S27	112	35	130.2	32
네덜란드	605	S07	510	12	468.3	11
노르웨이	657	S04	610	4	571.7	5
뉴질랜드	571	S09	517	11	484.6	10
덴마크	658	S03	609	5	560.5	6
독일 바바리아	480	S12				
프랑스 론 알프스	419	S16				
룩셈불그	460	S14	460	15	300.0	25
룸바르디	310	S20				
벨기에	509	S11	455	16	402.4	16
스웨덴	687	S01	626	2	576.1	2
스위스	641	S06	600	8	488.4	9
스페인 까딸로니아	224	S21				
슬로바키아	178	S25	284	26	220.3	27
슬로베니아	327	S19	228	28	275.0	26
싱가포르	596	S08	580	10	439.8	13
아이슬란드	649	S05	603	7	573.0	4
아일랜드	516	S10	461	14	408.6	15
에스토니아	217	S22	180	29	-	-
오스트리아	476	S13	429	19	401.6	17
요르단	33	S29				
이스라엘	387	S18	366	24	347.7	21
프랑스 일드프랑스	419	S16				
체코공화국	211	S23	179	30	164.4	31
칠레	120	S28	103	36	80.5	35
폴투갈	201	S24	178	31	183.8	29
핀란드	662	S02	614	3	573.3	3
헝가리	153	S26	176	32	178.0	30
홍콩	434	S15	389	23	414.0	14

자료 : 스위스 국제경영개발원(IMD), 세계 경쟁력 연감(2001, 2002, 2003)

IMD 세계경쟁력 평가지표로 본

2001년도
기술인프라 국가경쟁력 평가지표

4-2-06. 국민1인당 컴퓨터 사용

('00)(명, 천명당 컴퓨터 사용자수)

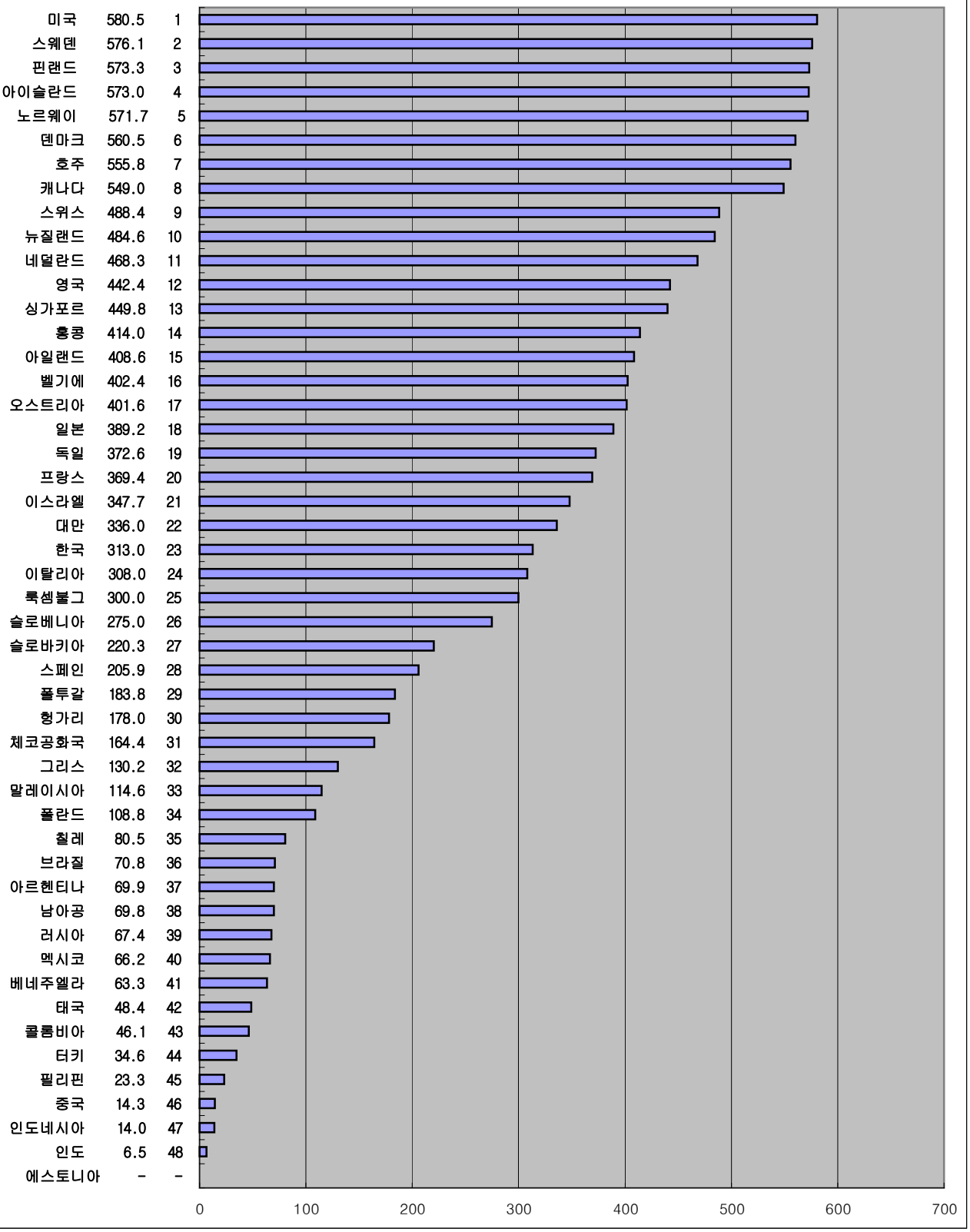

자료 : 스위스 국제경영개발원(IMD), 세계 경쟁력 연감(2001, 2002, 2003)

IMD 세계경쟁력 평가지표로 본

2002년도

기술인프라 국가경쟁력 평가지표

4-2-09. 국민1인당 컴퓨터 사용

('01)(명,천명당 컴퓨터 사용자수)

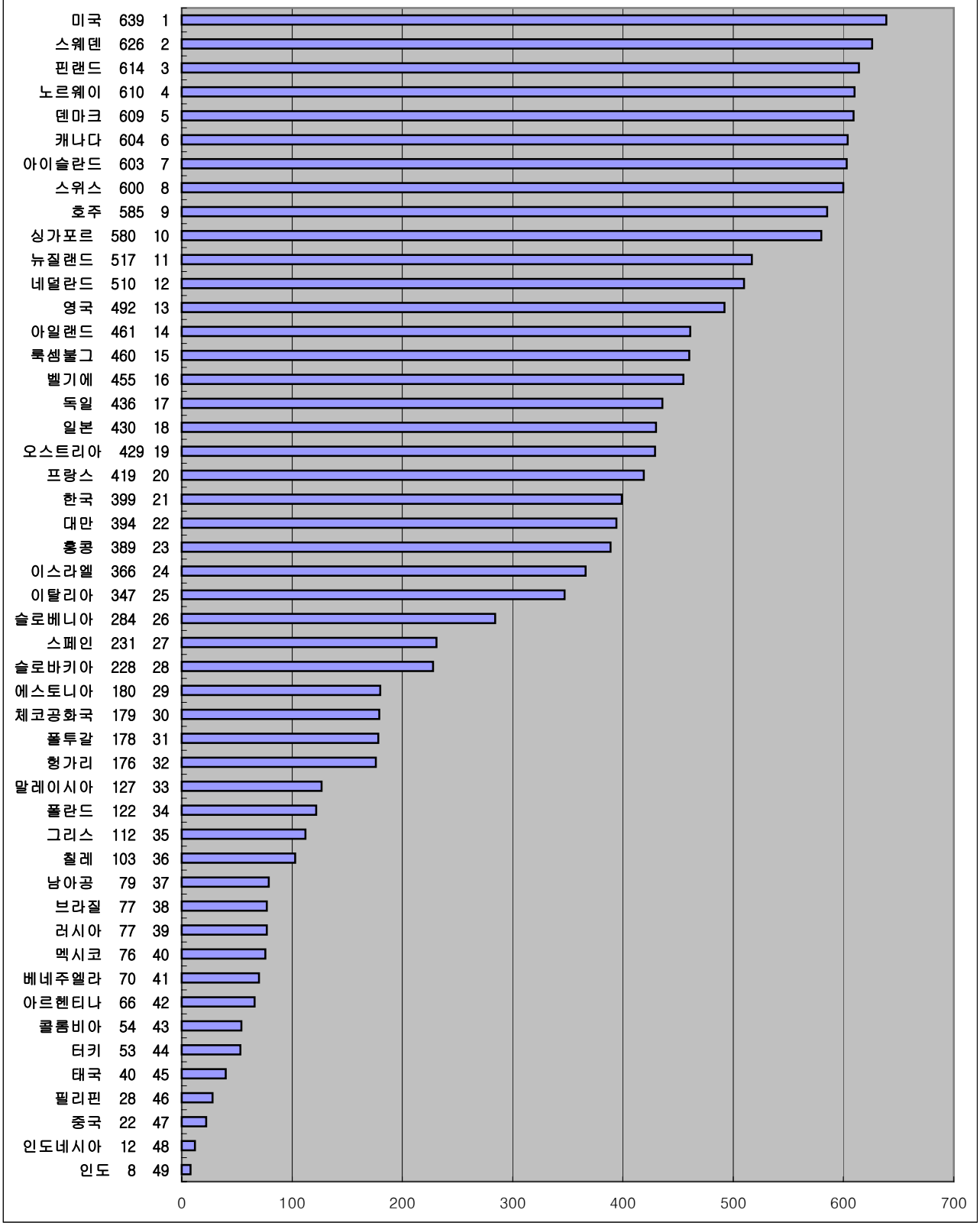

자료 : 스위스 국제경영개발원(IMD), 세계 경쟁력 연감(2001, 2002, 2003)

IMD 세계경쟁력 평가지표로 본

2003년도

기술인프라 국가경쟁력 평가지표

4-2-09. 국민1인당 컴퓨터 사용

('02)(명,천명당 컴퓨터 사용자수)

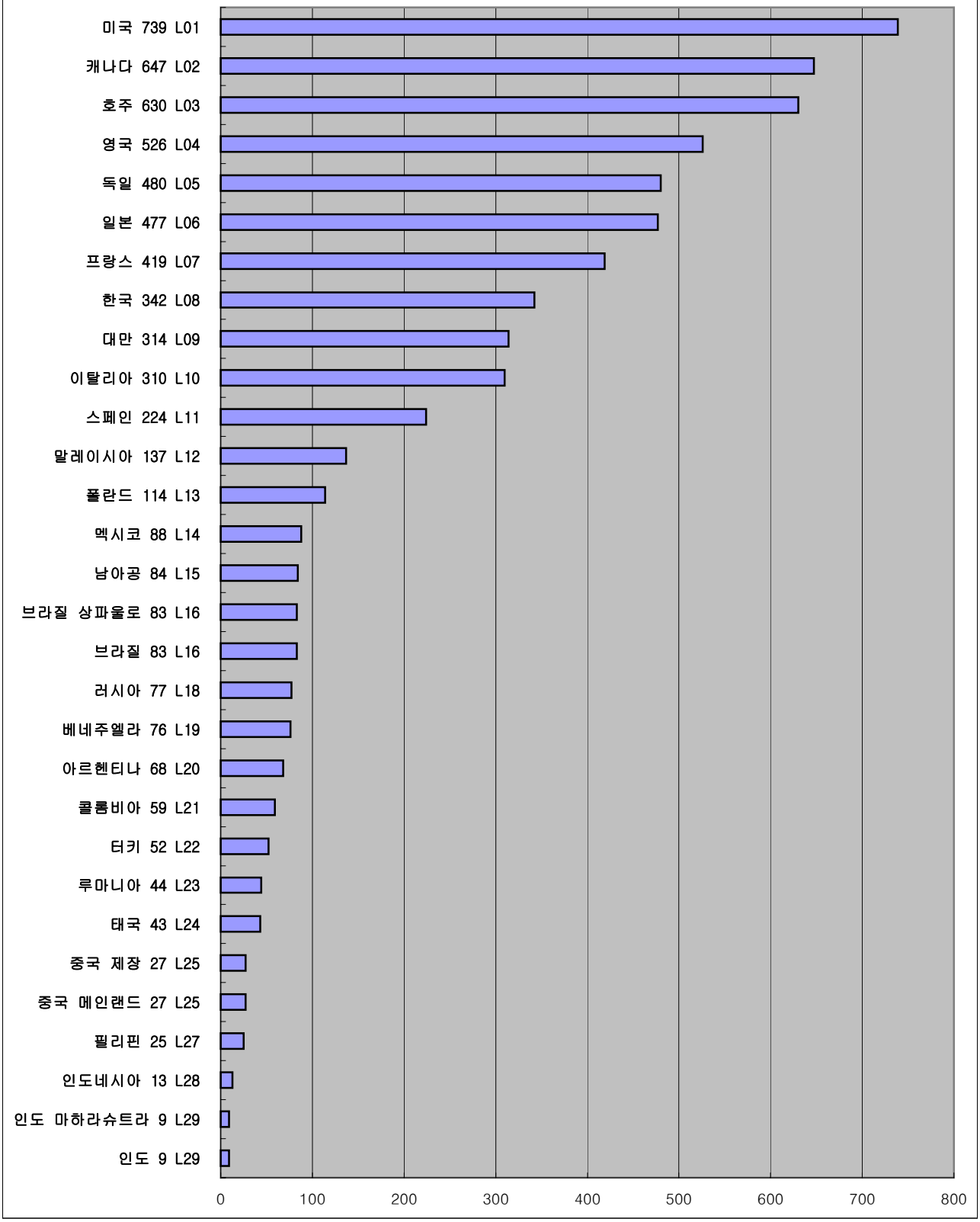

자료 : 스위스 국제경영개발원(IMD), 세계 경쟁력 연감(2001, 2002, 2003)

IMD 세계경쟁력 평가지표로 본

2003년도

기술인프라 국가경쟁력 평가지표

4-2-09. 국민1인당 컴퓨터 사용

('02)(명,천명당 컴퓨터 사용자수)

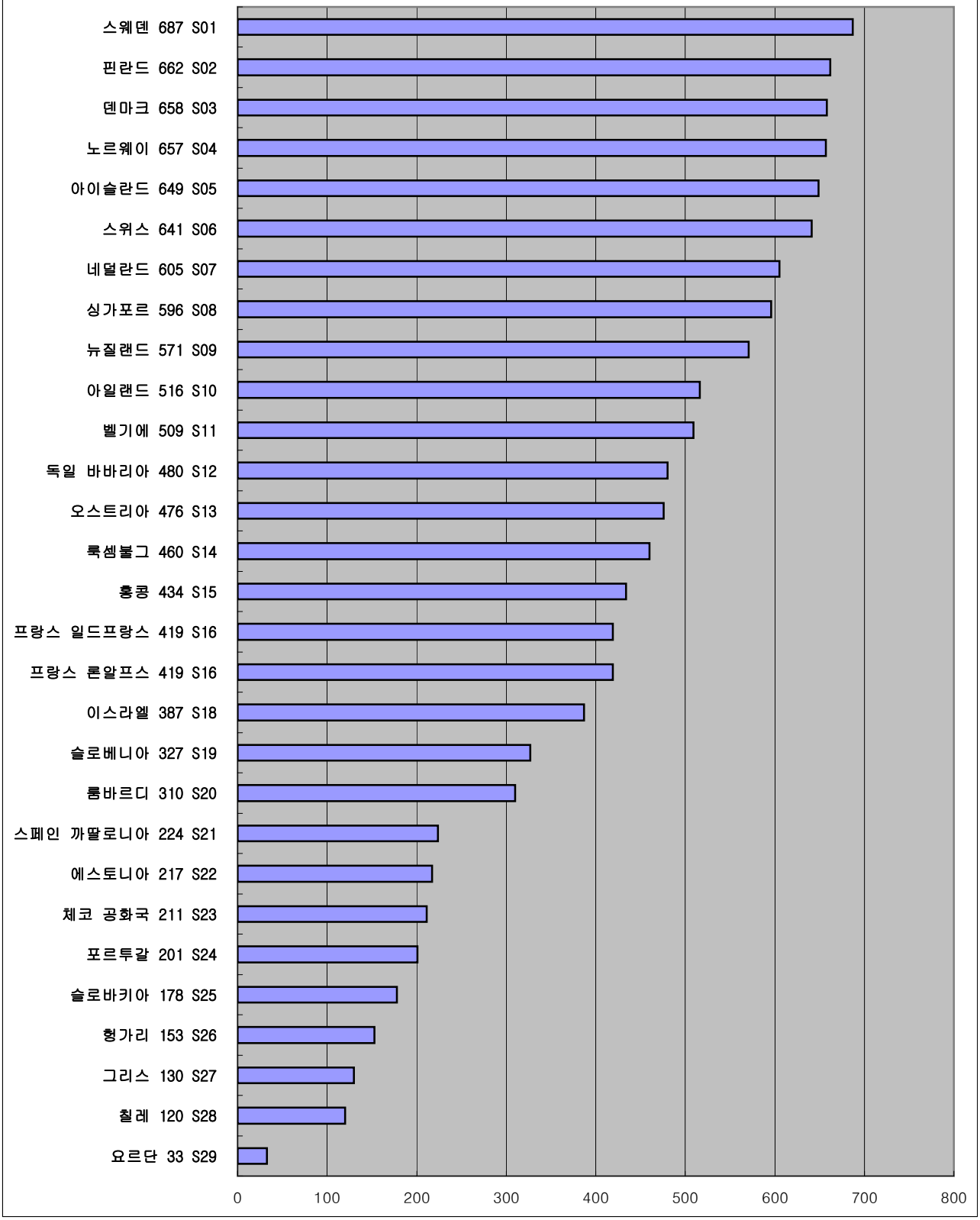

자료 : 스위스 국제경영개발원(IMD), 세계 경쟁력 연감(2001, 2002, 2003)