IMD 세계경쟁력 평가지표로 본
2001-2003년도
기술 인프라 국가경쟁력 평가지표

	2003년도 4-2-08. 컴퓨터 사용 ('02)(%, 세계 컴퓨터사용량 대비)		2002년도 4-2-08. 컴퓨터 사용 ('01)(%, 세계 컴퓨터사용량 대비)		2001년도 4-2-05. 컴퓨터 사용 ('00)(%, 세계 컴퓨터사용량 대비)	
	값	순위	값	순위	값	순위
남아공	0.549	L21	0.56	23	0.57	23
대만	1.035	L19	1.41	14	1.38	14
독일	5.729	L03	5.71	3	5.63	3
러시아	1.626	L14	1.78	12	1.81	12
루마니아	0.143	L30				
말레이시아	0.483	L23	0.48	27	0.46	30
멕시코	1.278	L18	1.20	17	1.24	16
미국	30.918	L01	29.03	1	29.34	1
베네주엘라	0.271	L29	0.27	42	0.28	41
브라질	2.109	L11	2.11	10	2.26	10
브라질 상파울로	2.109	L11				
스페인	1.295	L15	1.47	13	1.49	13
아르헨티나	0.378	L26	0.39	32	0.48	28
영국	4.536	L06	4.66	4	4.82	4
이탈리아	2.591	L09	3.19	7	3.21	7
인도	1.283	L16	1.31	15	1.21	17
인도 마하라슈트라	1.283	L16				
인도네시아	0.413	L24	0.43	30	0.57	23
일본	8.800	L02	8.71	2	9.06	2
중국 메일랜드	5.145	L04	4.41	5	3.31	6
중국 제장	5.145	L04				
캐나다	2.936	L08	2.98	9	3.17	8
콜롬비아	0.358	L27	0.35	35	0.34	35
태국	0.389	L25	0.40	31	0.55	25
터키	0.519	L22	0.57	22	0.42	32
폴란드	0.637	L20	0.75	19	0.77	19
프랑스	3.613	L07	3.97	6	4.02	5
필리핀	0.293	L28	0.34	36	0.35	34
한국	2.396	L10	3.03	8	2.73	9
호주	1.799	L13	1.82	11	1.94	11
그리스	0.200	S23	0.19	45	0.26	43
네덜란드	1.415	S05	1.30	16	1.37	15
노르웨이	0.433	S14	0.44	29	0.47	29
뉴질랜드	0.320	S17	0.32	37	0.33	37
덴마크	0.517	S11	0.52	25	0.55	25
독일 바바리아	5.729	S01				
프랑스 론 알프스	3.613	S02				
룩셈불그	–	–	–	–	–	–
룸바르디	2.591	S04				
벨기에	0.753	S08	0.74	20	0.75	20
스웨덴	0.888	S07	0.89	18	0.95	18
스위스	0.677	S09	0.69	21	0.66	21
스페인 까딸로니아	1.295	S06				
슬로바키아	0.140	S24	0.09	46	0.22	44
슬로베니아	0.093	S25	0.20	44	–	–
싱가포르	0.343	S16	0.36	34	0.29	40
아이슬란드	0.027	S28	0.03	48	0.03	46
아일랜드	0.274	S20	0.27	41	0.27	42
에스토니아	0.043	S26	0.04	47	–	–
오스트리아	0.563	S10	0.56	24	0.60	22
요르단	0.034	S27				
이스라엘	0.371	S15	0.38	33	0.37	33
프랑스 일드프랑스	3.613	S02				
체코공화국	0.315	S18	0.29	39	0.31	39
칠레	0.270	S21	0.25	43	0.22	44
폴투갈	0.301	S19	0.29	38	0.34	35
핀란드	0.499	S12	0.51	26	0.55	25
헝가리	0.220	S22	0.28	40	0.33	37
홍콩	0.456	S13	0.44	28	0.43	31

자료 : 스위스 국제경영개발원(IMD), 세계 경쟁력 연감(2001, 2002, 2003)

IMD 세계경쟁력 평가지표로 본

2001년도

기술인프라 국가경쟁력 평가지표

4-2-05. 컴퓨터 사용

('00)(%, 세계 컴퓨터사용량 대비)

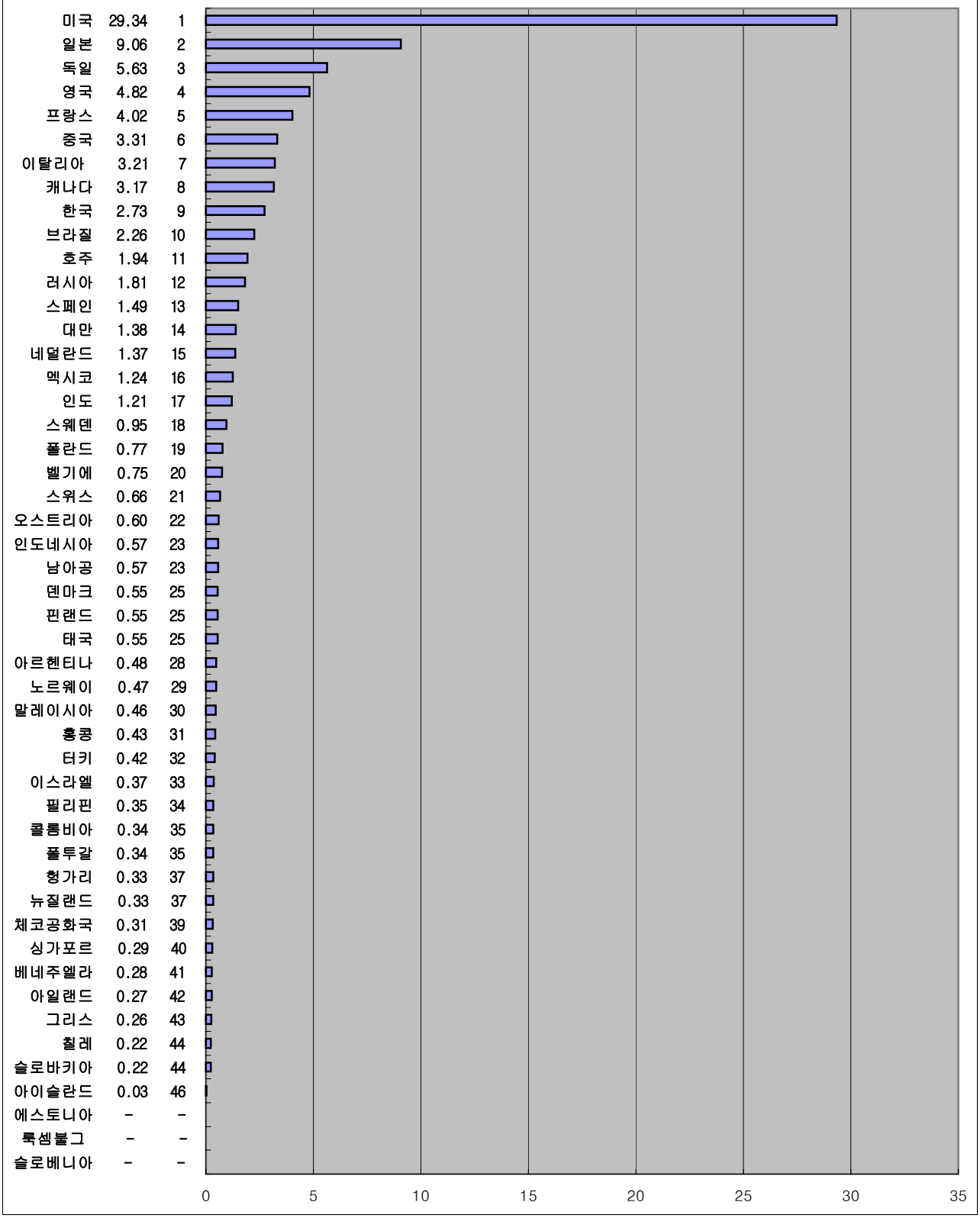

자료 : 스위스 국제경영개발원(IMD), 세계 경쟁력 연감(2001, 2002, 2003)

IMD 세계경쟁력 평가지표로 본

2002년도
기술인프라 국가경쟁력 평가지표

4-2-08. 컴퓨터 사용

('01)(%, 세계 컴퓨터사용량 대비)

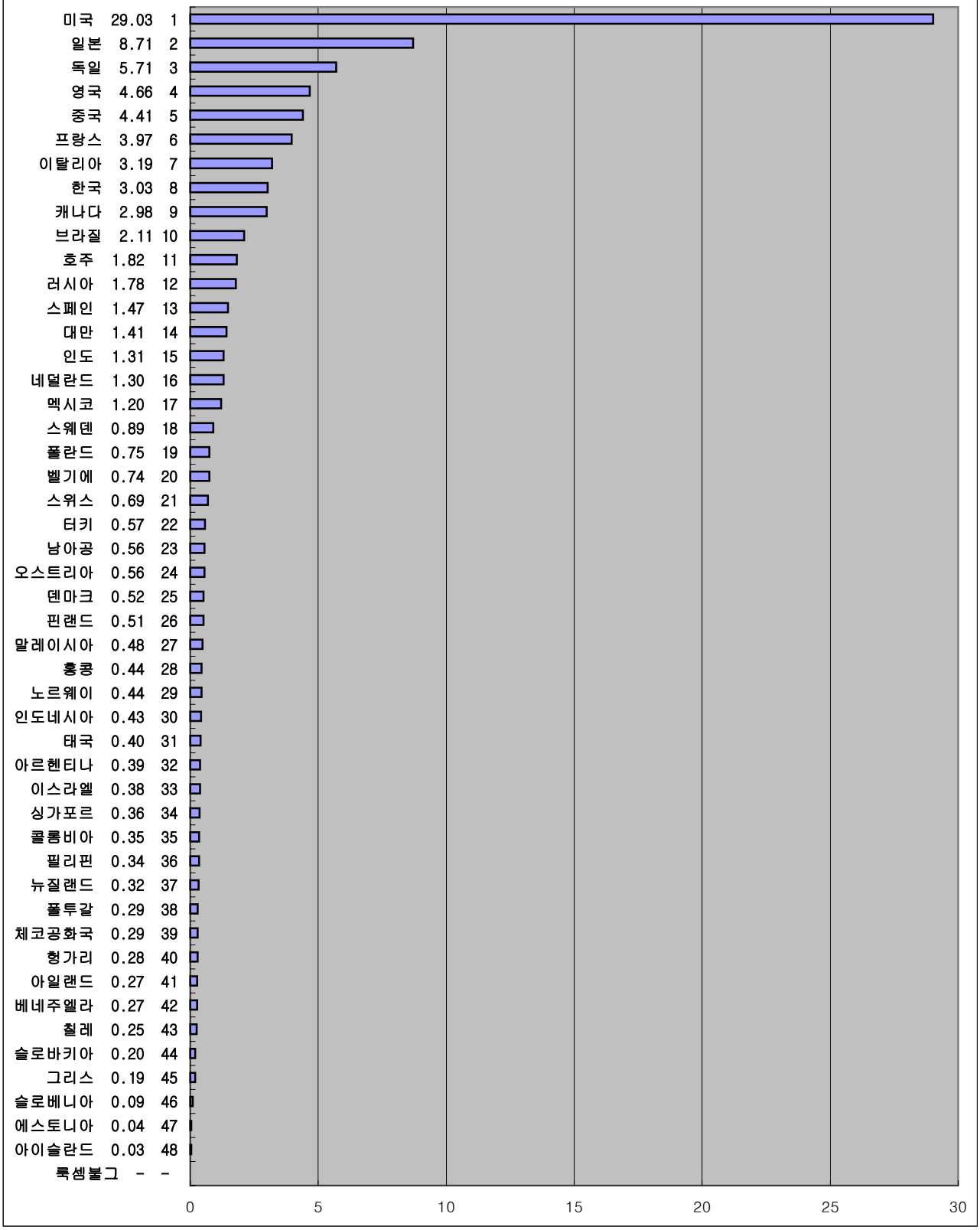

자료 : 스위스 국제경영개발원(IMD), 세계 경쟁력 연감(2001, 2002, 2003)

IMD 세계경쟁력 평가지표로 본

2003년도
기술인프라 국가경쟁력 평가지표

4-2-08. 컴퓨터 사용

('02)(%, 세계 컴퓨터사용량 대비)

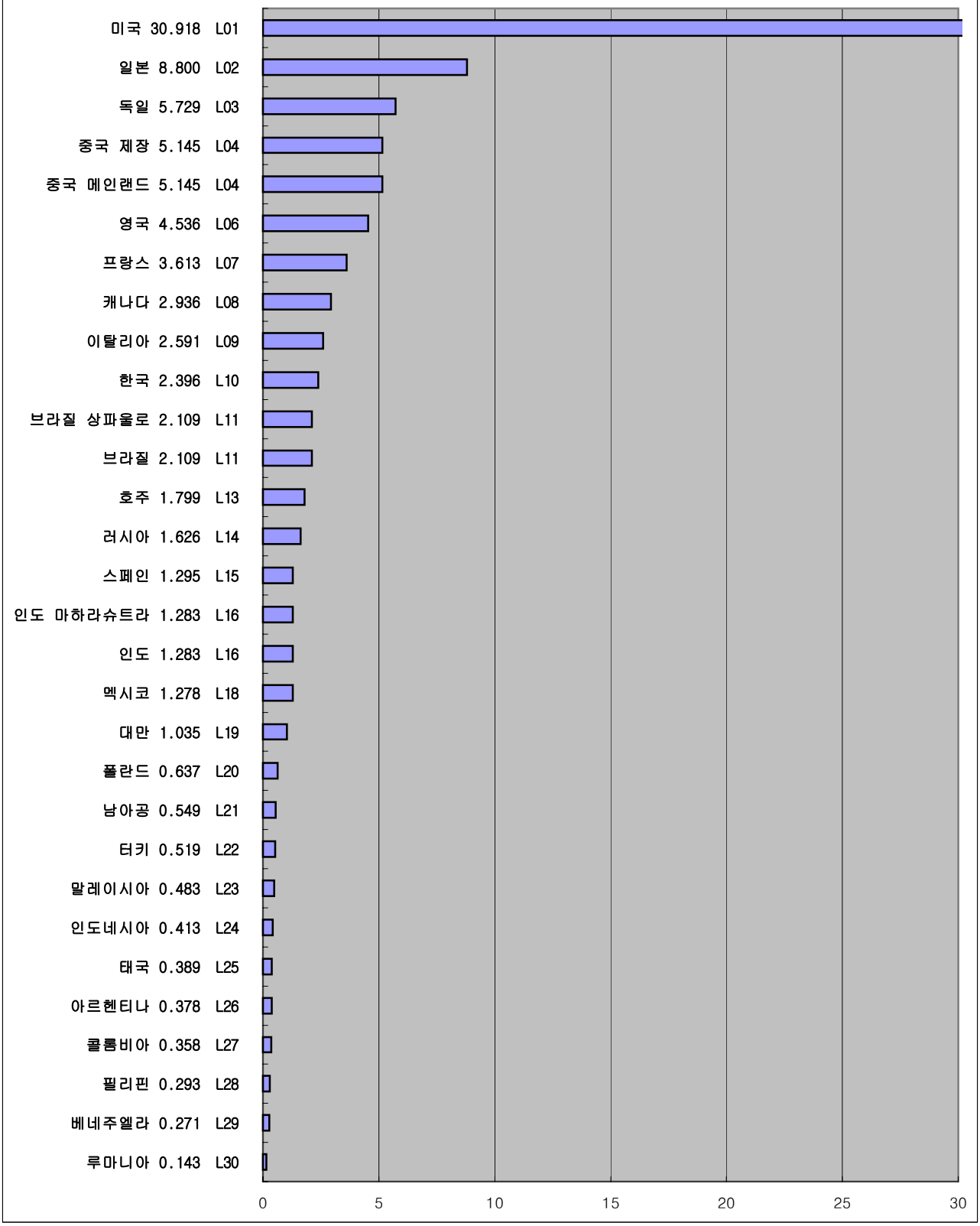

자료 : 스위스 국제경영개발원(IMD), 세계 경쟁력 연감(2001, 2002, 2003)

IMD 세계경쟁력 평가지표로 본

2003년도

기술인프라 국가경쟁력 평가지표

4-2-08. 컴퓨터 사용

('02)(%, 세계 컴퓨터사용량 대비)

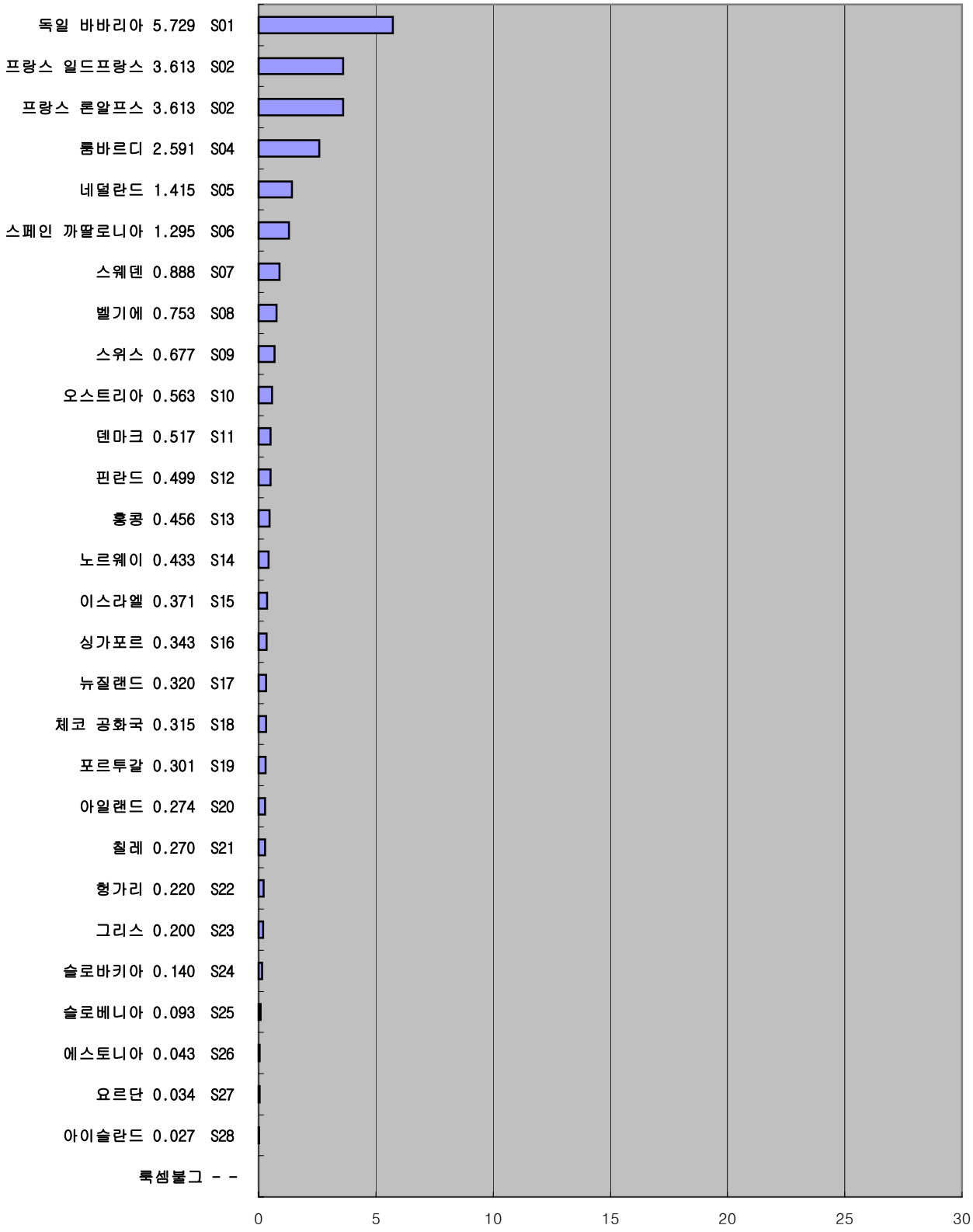

자료 : 스위스 국제경영개발원(IMD), 세계 경쟁력 연감(2001, 2002, 2003)