# IMD 세계경쟁력 평가지표로 본
## 2001-2003년도
# 기술 인프라 국가경쟁력 평가지표

| | 2003년도 4-2-05. 이동전화 요금 ('01)($, 피크시간대 3분간 미국 통화) | | 2002년도 4-2-05. 이동전화 요금 ('00)($, 피크시간대 3분간 미국 통화) | | 2001년도 | |
|---|---|---|---|---|---|---|
| | 값 | 순위 | 값 | 순위 | 값 | 순위 |
| 남아공 | 0.557 | L13 | 0.69 | 22 | | |
| 대만 | 0.533 | L12 | 0.57 | 14 | | |
| 독일 | 1.045 | L22 | 0.96 | 27 | | |
| 러시아 | 1.300 | L23 | – | – | | |
| 루마니아 | – | – | | | | |
| 말레이시아 | 0.355 | L08 | – | – | | |
| 멕시코 | 0.825 | L21 | 0.82 | 25 | | |
| 미국 | – | – | – | – | | |
| 베네주엘라 | 0.659 | L19 | 0.79 | 24 | | |
| 브라질 | 0.572 | L14 | 0.25 | 3 | | |
| 브라질 상파울로 | 0.572 | L14 | | | | |
| 스페인 | – | – | – | – | | |
| 아르헨티나 | – | – | – | – | | |
| 영국 | 0.652 | L18 | 0.45 | 10 | | |
| 이탈리아 | – | – | – | – | | |
| 인도 | 0.120 | L01 | – | – | | |
| 인도 마하라슈트라 | 0.120 | L01 | | | | |
| 인도네시아 | 0.297 | L07 | 0.17 | 1 | | |
| 일본 | 0.576 | L16 | 0.65 | 18 | | |
| 중국 메일랜드 | 0.145 | L03 | – | – | | |
| 중국 제장 | 0.145 | L03 | | | | |
| 캐나다 | 0.484 | L11 | 0.50 | 11 | | |
| 콜롬비아 | 0.419 | L09 | – | – | | |
| 태국 | 0.203 | L05 | – | – | | |
| 터키 | 0.589 | L17 | 0.59 | 16 | | |
| 폴란드 | – | – | – | – | | |
| 프랑스 | 0.670 | L20 | – | – | | |
| 필리핀 | 0.471 | L10 | 0.54 | 13 | | |
| 한국 | 0.293 | L06 | 0.35 | 5 | | |
| 호주 | 2.052 | L24 | 2.30 | 29 | | |
| | | | | | | |
| 그리스 | – | – | – | – | | |
| 네덜란드 | – | – | – | – | | |
| 노르웨이 | 0.396 | S07 | 0.35 | 5 | | |
| 뉴질랜드 | 1.626 | S23 | 2.45 | 30 | | |
| 덴마크 | 0.508 | S13 | 0.65 | 18 | | |
| 독일 바바리아 | 1.045 | S21 | | | | |
| 프랑스 론 알프스 | 0.670 | S15 | | | | |
| 룩셈불그 | 0.332 | S02 | 0.34 | 4 | | |
| 룸바르디 | – | – | | | | |
| 벨기에 | 0.402 | S08 | 1.02 | 28 | | |
| 스웨덴 | – | – | – | – | | |
| 스위스 | 0.710 | S19 | 0.71 | 23 | | |
| 스페인 까딸로니아 | – | – | | | | |
| 슬로바키아 | 0.645 | S14 | 0.67 | 21 | | |
| 슬로베니아 | 0.670 | S17 | 0.61 | 17 | | |
| 싱가포르 | 0.335 | S03 | 0.35 | 5 | | |
| 아이슬란드 | 0.349 | S04 | 0.57 | 14 | | |
| 아일랜드 | 1.232 | S22 | – | – | | |
| 에스토니아 | 0.427 | S09 | 0.39 | 8 | | |
| 오스트리아 | 0.152 | S01 | 0.65 | 18 | | |
| 요르단 | 0.486 | S12 | | | | |
| 이스라엘 | 0.356 | S05 | – | – | | |
| 프랑스 일드프랑스 | 0.670 | S15 | | | | |
| 체코공화국 | 0.450 | S10 | 0.20 | 2 | | |
| 칠레 | – | – | – | – | | |
| 폴투갈 | 0.964 | S20 | 0.90 | 26 | | |
| 핀란드 | 0.464 | S11 | 0.51 | 12 | | |
| 헝가리 | 0.681 | S18 | – | – | | |
| 홍콩 | 0.380 | S06 | 0.39 | 8 | | |

자료 : 스위스 국제경영개발원(IMD), 세계 경쟁력 연감(2001, 2002, 2003)

IMD 세계경쟁력 평가지표로 본

2002년도

# 기술인프라 국가경쟁력 평가지표

## 4-2-05. 이동전화 요금

('00)($, 피크시간대 3분간 미국 통화)

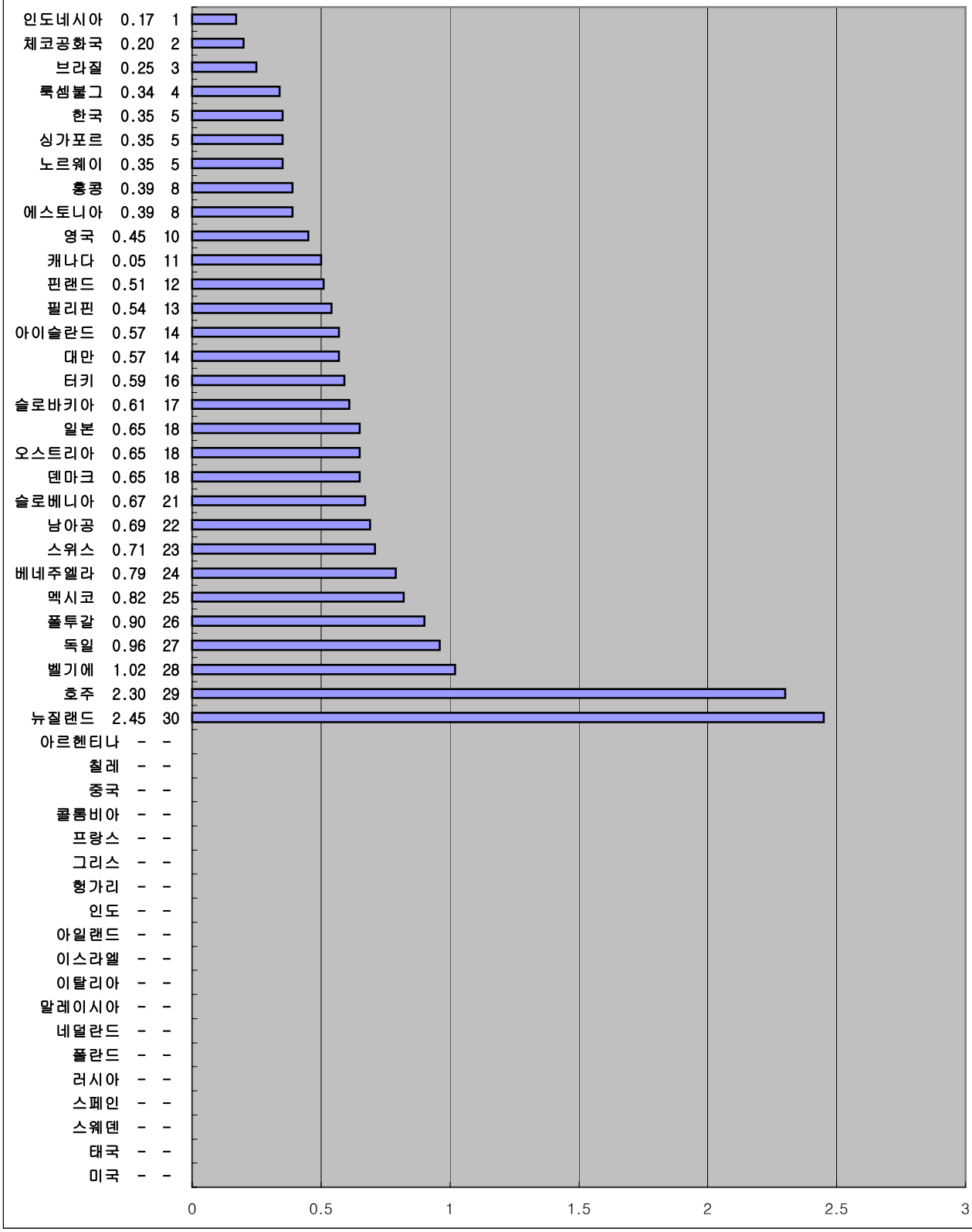


자료 : 스위스 국제경영개발원(IMD), 세계 경쟁력 연감(2001, 2002, 2003)

IMD 세계경쟁력 평가지표로 본

# 2003년도
# 기술인프라 국가경쟁력 평가지표

## 4-2-05. 이동전화 요금

('01)($, 피크시간대 3분간 미국 통화)

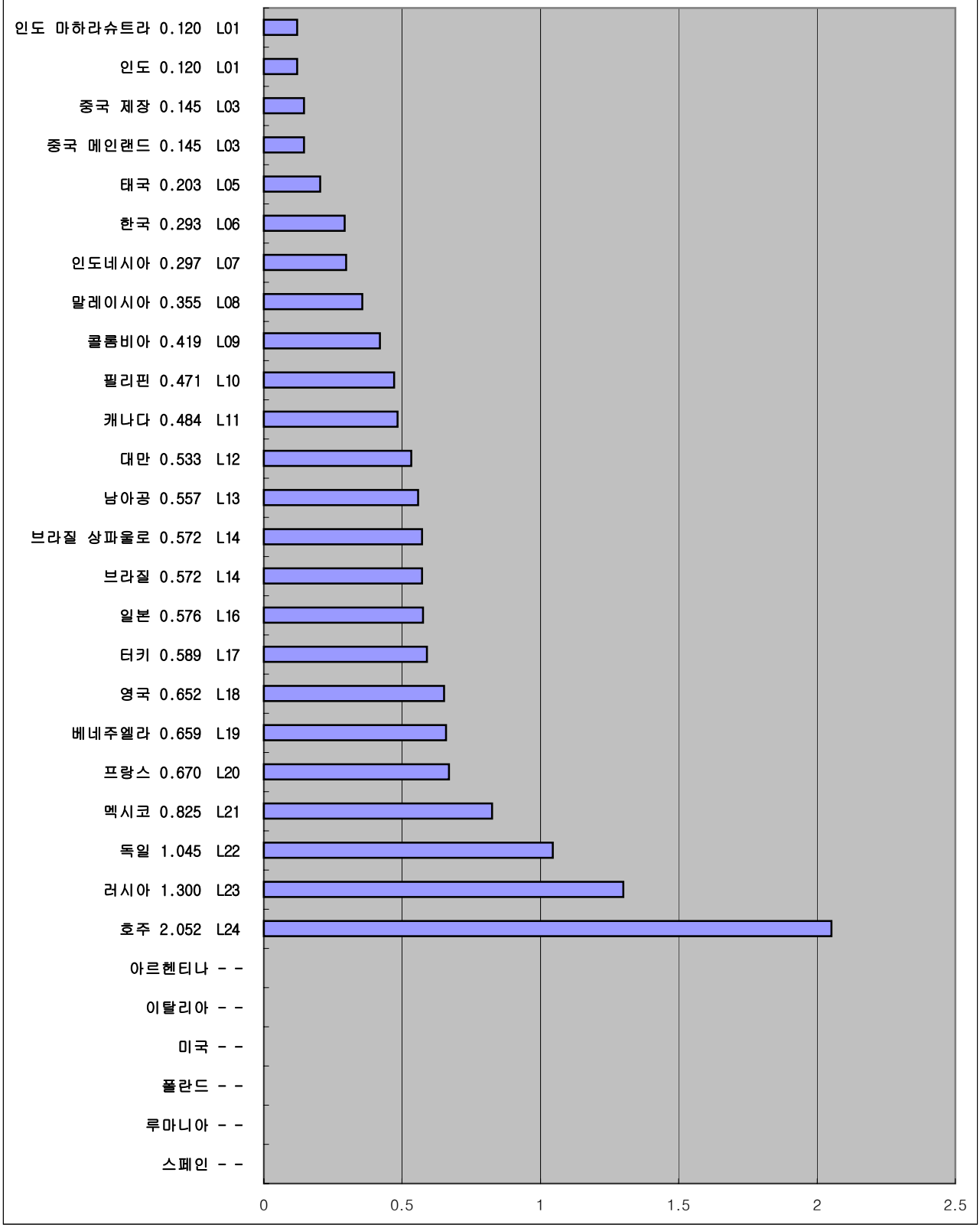


자료 : 스위스 국제경영개발원(IMD), 세계 경쟁력 연감(2001, 2002, 2003)

IMD 세계경쟁력 평가지표로 본

2003년도

기술인프라 국가경쟁력 평가지표

## 4-2-05. 이동전화 요금

('01)($, 피크시간대 3분간 미국 통화)

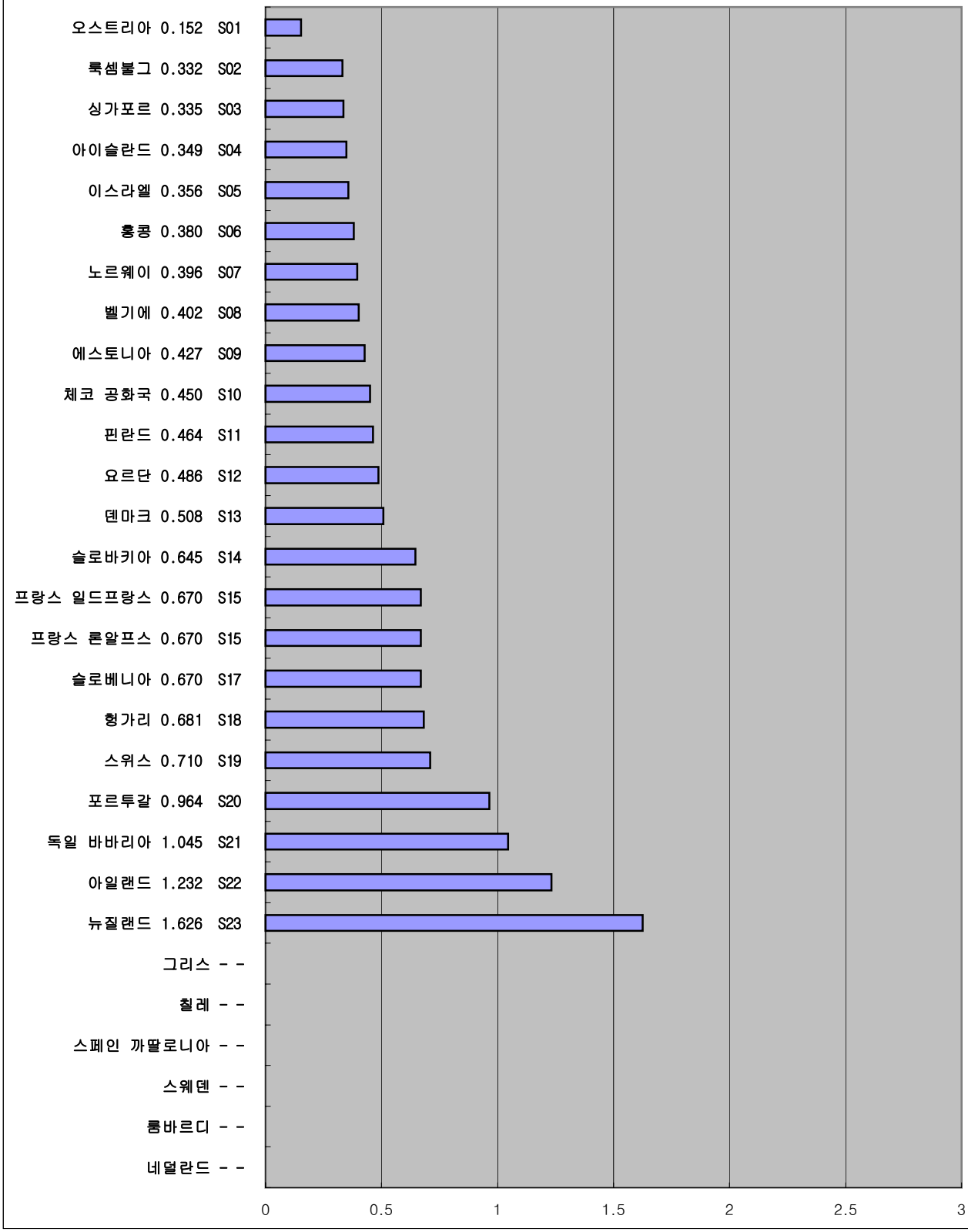


자료 : 스위스 국제경영개발원(IMD), 세계 경쟁력 연감(2001, 2002, 2003)