IMD 세계경쟁력 평가지표로 본
2001-2003년도
기술 인프라 국가경쟁력 평가지표

	2003년도 4-2-02. 전화 회선 수 ('01)(회선, 인구 천명당 사용자 수)		2002년도 4-2-02. 전화 회선 수 ('01)(회선, 인구 천명당 사용자 수)		2001년도 4-2-02. 전화 회선 수 ('00)(회선, 인구 천명당 사용자 수)	
	값	순위	값	순위	값	순위
남아공	118	L23	118	44	136	42
대만	588	L07	588	14	598	12
독일	635	L03	635	10	622	11
러시아	198	L18	198	40	190	39
루마니아	-	-				
말레이시아	206	L17	206	39	204	38
멕시코	137	L22	137	43	122	43
미국	701	L01	701	7	734	3
베네주엘라	109	L24	109	45	108	44
브라질	220	L15	220	38	186	40
브라질 상파울로	220	L16				
스페인	460	L10	460	26	472	25
아르헨티나	229	L14	229	37	226	36
영국	613	L05	613	12	584	15
이탈리아	477	L09	477	24	471	26
인도	37	L27	37	48	31	48
인도 마하라슈트라	37	L27				
인도네시아	34	L29	34	49	31	48
일본	604	L06	604	13	585	14
중국 메일랜드	138	L20	138	42	102	45
중국 제장	138	L20				
캐나다	696	L02	696	8	657	8
콜롬비아	177	L19	177	41	161	41
태국	96	L25	96	46	89	46
터키	282	L13	282	35	278	35
폴란드	296	L12	296	34	291	34
프랑스	584	L08	584	15	586	13
필리핀	46	L26	46	47	42	47
한국	457	L11	457	27	455	27
호주	630	L04	630	11	623	10
그리스	578	S12	578	17	536	18
네덜란드	653	S07	653	9	651	9
노르웨이	754	S02	754	2	755	2
뉴질랜드	507	S15	507	20	503	20
덴마크	735	S04	735	4	709	5
독일 바바리아	635	S08				
프랑스 론 알프스	584	S09				
룩셈불그	776	S01	776	1	817	1
룸바르디	477	S19				
벨기에	506	S16	506	21	510	19
스웨덴	750	S03	750	3	707	6
스위스	714	S06	714	6	726	4
스페인 까딸로니아	460	S21				
슬로바키아	329	S27	394	29	330	33
슬로베니아	394	S23	329	33	396	29
싱가포르	472	S20	472	25	477	23
아이슬란드	717	S05	717	5	694	7
아일랜드	503	S17	503	22	483	22
에스토니아	372	S25	372	31	357	32
오스트리아	494	S18	494	23	484	21
요르단	127	S29				
이스라엘	510	S14	510	19	473	24
프랑스 일드프랑스	584	S09				
체코공화국	378	S24	378	30	376	31
칠레	236	S28	236	36	216	37
폴투갈	441	S22	441	28	431	28
핀란드	551	S13	551	18	551	17
헝가리	368	S26	368	32	377	30
홍콩	583	S11	583	16	572	16

자료 : 스위스 국제경영개발원(IMD), 세계 경쟁력 연감(2001, 2002, 2003)

IMD 세계경쟁력 평가지표로 본

2001년도
기술인프라 국가경쟁력 평가지표

4-2-02. 전화 회선 수

('00)(회선, 인구 천명당 사용자 수)

룩셈불그	817.0	1
노르웨이	755.0	2
미국	734.0	3
스위스	726.0	4
덴마크	709.0	5
스웨덴	707.0	6
아이슬란드	694.0	7
캐나다	657.0	8
네덜란드	651.0	9
호주	623.0	10
독일	622.0	11
대만	598.0	12
프랑스	586.0	13
일본	585.0	14
영국	584.0	15
홍콩	572.0	16
핀랜드	551.0	17
그리스	536.0	18
벨기에	510.0	19
뉴질랜드	503.0	20
오스트리아	484.0	21
아일랜드	483.0	22
싱가포르	477.0	23
이스라엘	473.0	24
스페인	472.0	25
이탈리아	471.0	26
한국	455.0	27
폴투갈	431.0	28
슬로베니아	396.0	29
헝가리	377.0	30
체코공화국	376.0	31
에스토니아	357.0	32
슬로바키아	330.0	33
폴란드	291.0	34
터키	278.0	35
아르헨티나	226.0	36
칠레	216.0	37
말레이시아	204.0	38
러시아	190.0	39
브라질	186.0	40
콜롬비아	161.0	41
남아공	136.0	42
멕시코	122.0	43
베네주엘라	108.0	44
중국	102.0	45
태국	89.0	46
필리핀	42.0	47
인도	31.0	48
인도네시아	31.0	48

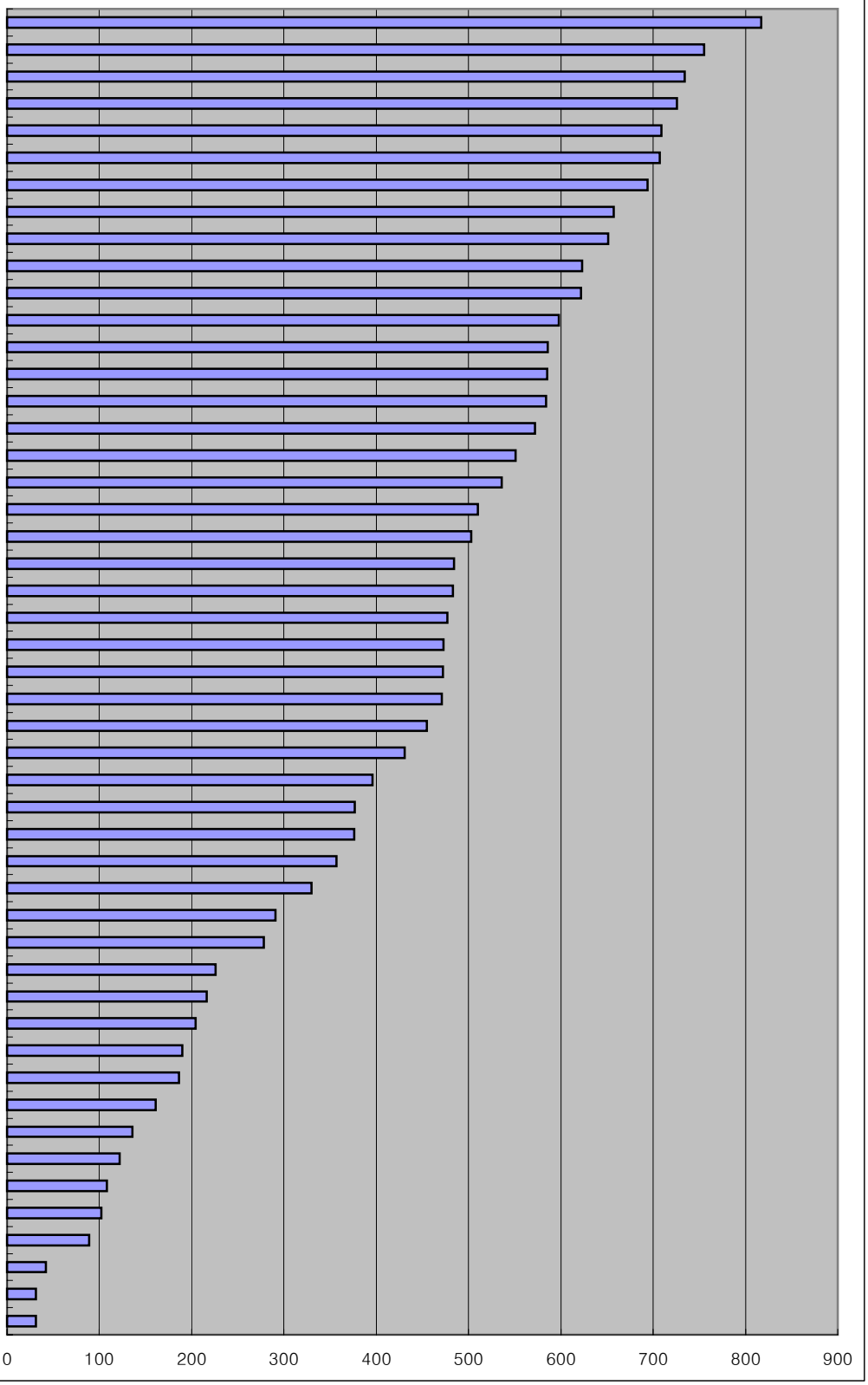

자료 : 스위스 국제경영개발원(IMD), 세계 경쟁력 연감(2001, 2002, 2003)

IMD 세계경쟁력 평가지표로 본

2002년도

기술인프라 국가경쟁력 평가지표

4-2-02. 전화 회선 수

('01)(회선, 인구 천명당 사용자 수)

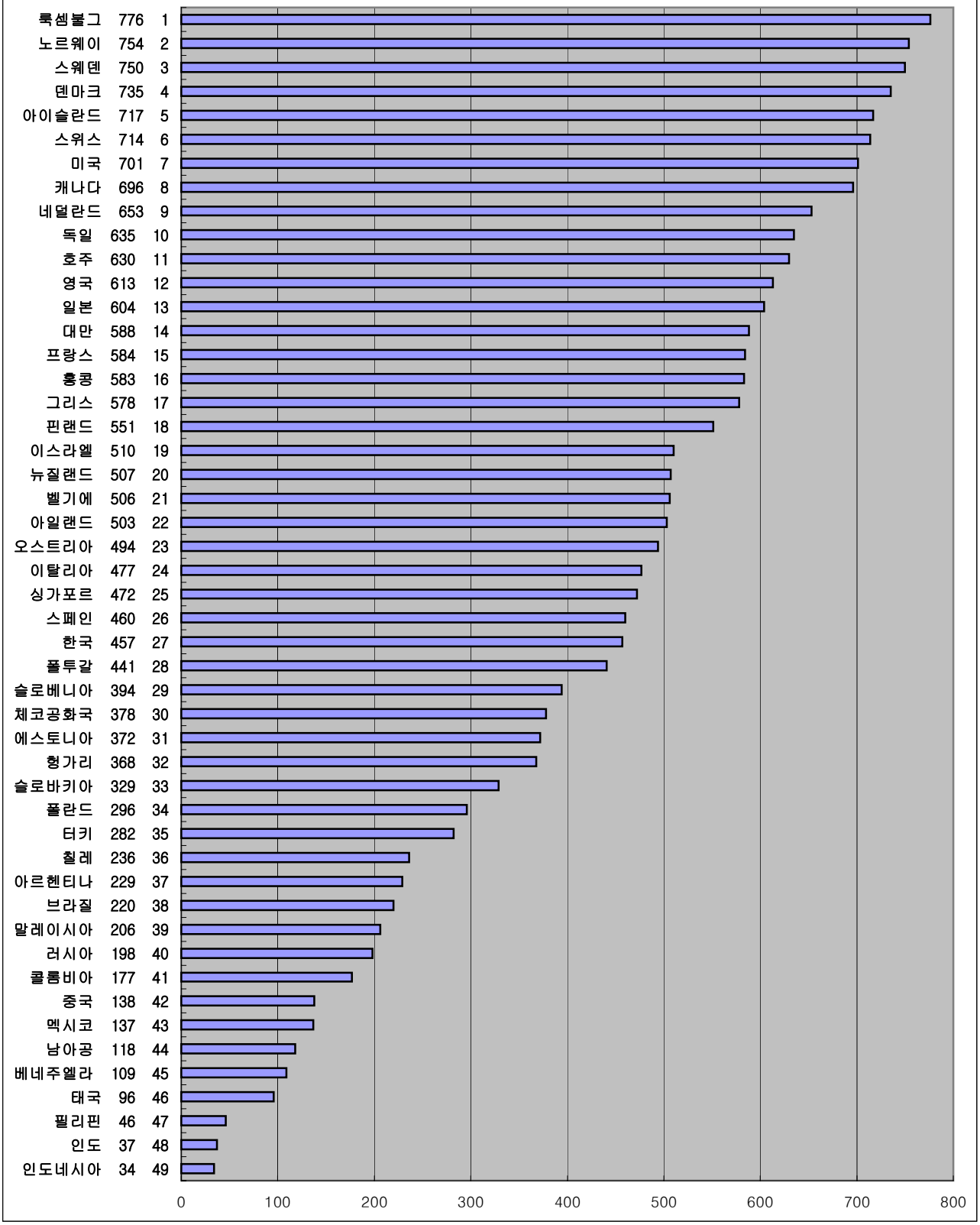

자료 : 스위스 국제경영개발원(IMD), 세계 경쟁력 연감(2001, 2002, 2003)

IMD 세계경쟁력 평가지표로 본

2003년도

기술인프라 국가경쟁력 평가지표

4-2-02. 전화 회선 수

('02)(회선, 인구 천명당 사용자 수)

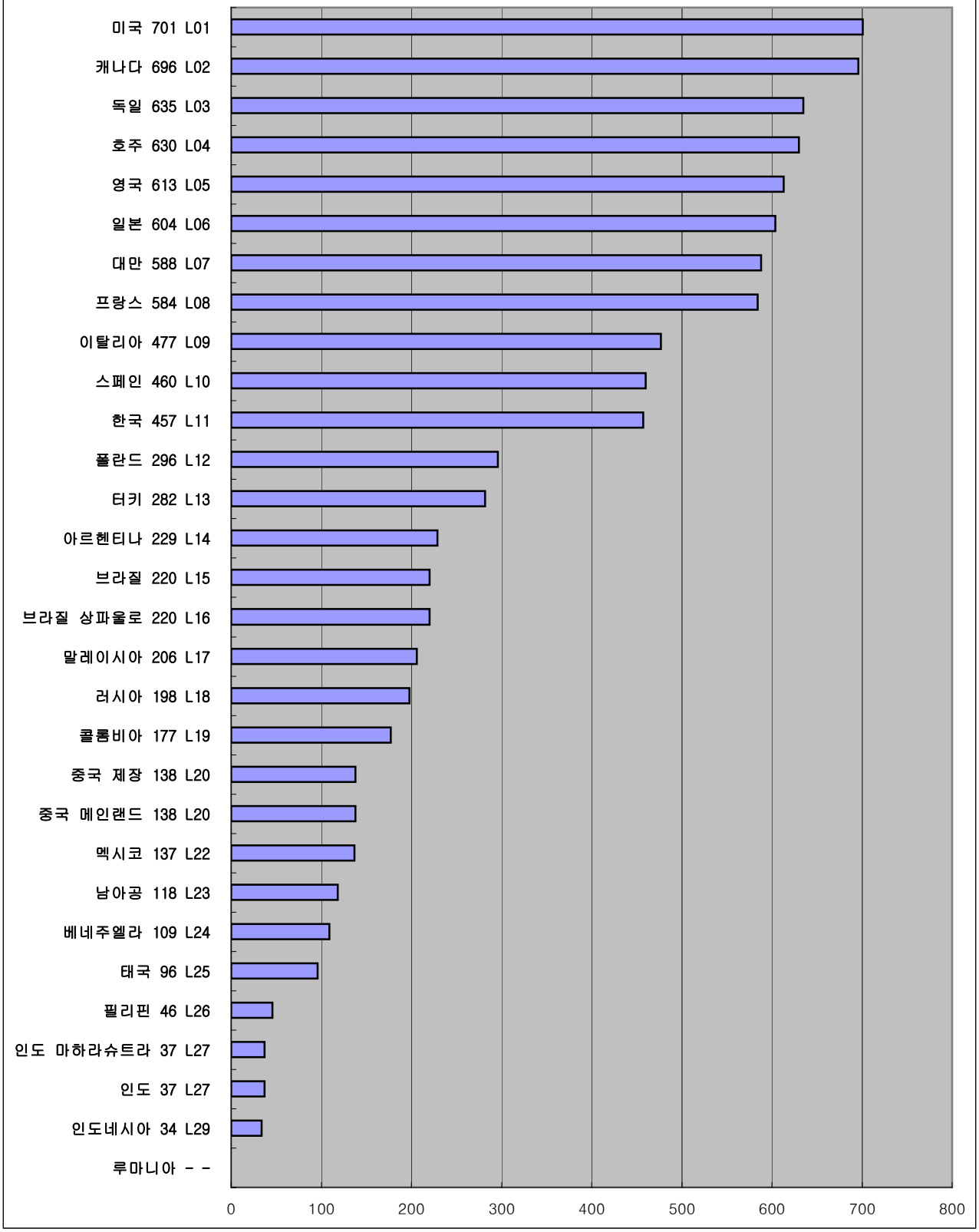

자료 : 스위스 국제경영개발원(IMD), 세계 경쟁력 연감(2001, 2002, 2003)

IMD 세계경쟁력 평가지표로 본

2003년도

기술인프라 국가경쟁력 평가지표

4-2-02. 전화 회선 수

('02)(회선, 인구 천명당 사용자 수)

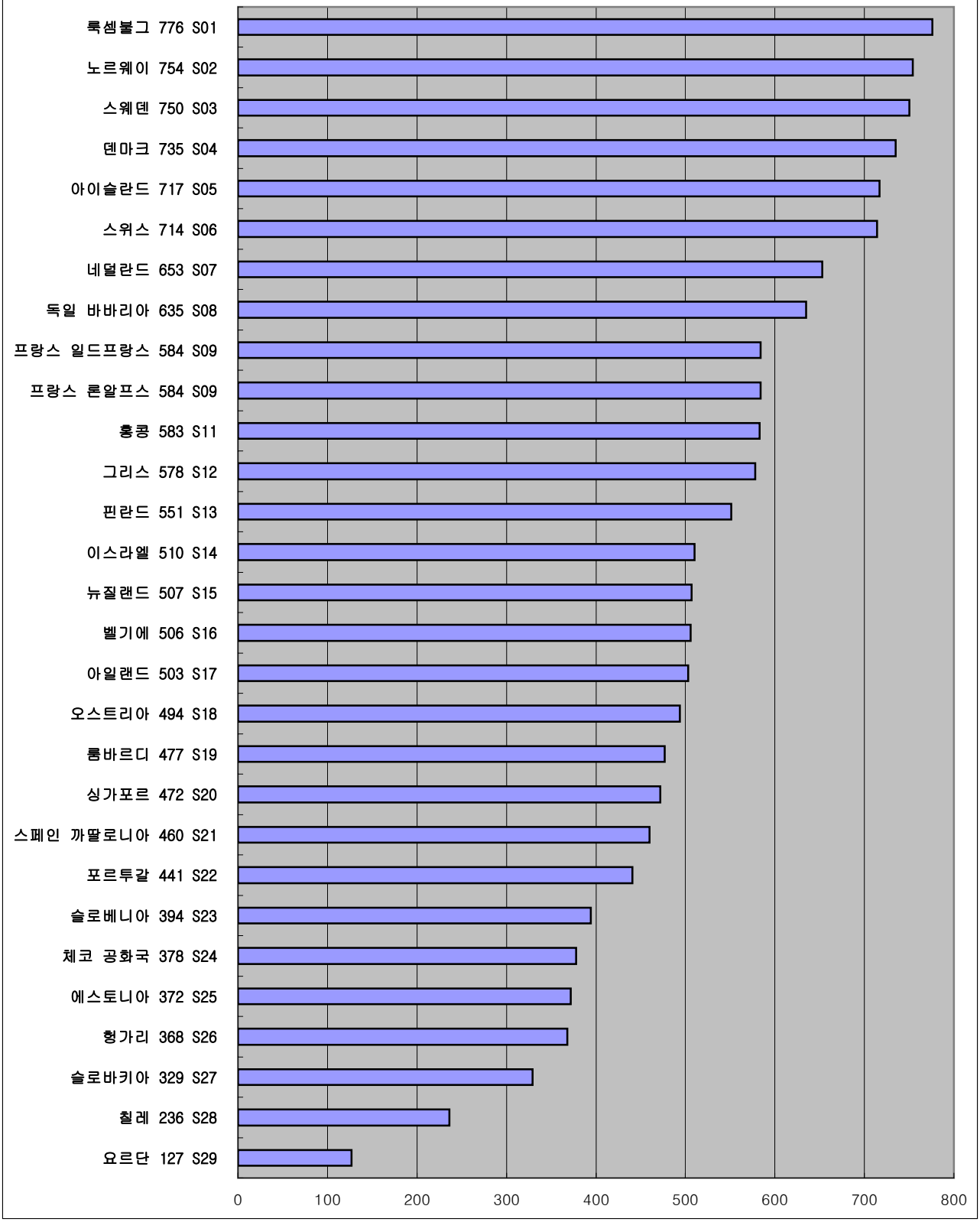

자료 : 스위스 국제경영개발원(IMD), 세계 경쟁력 연감(2001, 2002, 2003)