IMD 세계경쟁력 평가지표로 본
2001-2003년도
기술 인프라 국가경쟁력 평가지표

	2003년도 4-2-01. 통신분야 투자 ('99)(%, 평균 GDP비중)		2002년도 4-2-01. 통신분야 투자 ('99)(%, 평균 GDP비중)		2001년도 4-2-01. 통신분야 투자 ('98)(%, 평균 GDP비중)	
	값	순위	값	순위	값	순위
남아공	1.090	L05	1.165	4	1.659	3
대만	0.538	L20	-	-	-	-
독일	0.372	L25	0.256	46	0.220	46
러시아	0.019	L29	0.016	47	0.277	44
루마니아	-	-				
말레이시아	1.199	L04	0.712	13	1.052	7
멕시코	0.334	L26	0.485	29	0.377	37
미국	0.799	L13	0.452	33	0.413	34
베네주엘라	0.395	L23	0.559	23	0.774	16
브라질	0.825	L11	0.635	19	0.581	21
브라질 상파울로	0.825	L11				
스페인	1.314	L03	0.321	44	0.409	35
아르헨티나	0.670	L17	0.666	16	0.545	26
영국	0.740	L14	0.542	24	0.574	22
이탈리아	0.333	L27	0.347	41	0.327	41
인도	0.678	L15	0.534	25	0.534	27
인도 마하라슈트라	0.678	L15				
인도네시아	0.523	L21	0.523	27	0.515	29
일본	0.599	L19	0.473	30	0.550	25
중국 메일랜드	1.924	L01	1.525	3	1.916	1
중국 제장	1.924	L01				
캐나다	0.444	L22	0.417	35	0.370	38
콜롬비아	1.017	L06	1.559	2	1.581	4
태국	0.373	L24	0.373	39	0.301	42
터키	0.313	L28	0.305	45	0.296	43
폴란드	0.879	L08	0.920	7	0.852	11
프랑스	1.009	L07	0.367	40	0.358	39
필리핀	0.634	L18	0.570	21	0.934	9
한국	0.871	L10	-	-	0.960	8
호주	0.879	L09	0.638	18	0.634	18
그리스	0.859	S12	0.638	17	1.304	5
네덜란드	0.954	S08	0.669	15	0.550	24
노르웨이	0.598	S17	0.561	22	0.590	20
뉴질랜드	0.833	S14	0.817	9	0.558	23
덴마크	0.557	S18	0.532	26	0.522	28
독일 바바리아	0.372	S23				
프랑스 론 알프스	1.009	S06				
룩셈불그	0.279	S27	0.448	34	0.607	19
룸바르디	0.333	S24				
벨기에	0.254	S28	0.322	43	0.235	45
스웨덴	0.726	S15	0.400	36	0.500	30
스위스	0.304	S26	0.375	38	0.342	40
스페인 까딸로니아	1.314	S03				
슬로바키아	0.868	S11	0.808	10	-	-
슬로베니아	0.857	S13	0.602	20	0.779	15
싱가포르	1.096	S05	0.511	28	0.790	14
아이슬란드	1.315	S02	0.795	11	0.814	13
아일랜드	0.646	S16	0.681	14	0.714	17
에스토니아	1.994	S01	1.887	1	-	-
오스트리아	0.443	S21	0.453	32	0.444	33
요르단	-	-				
이스라엘	0.377	S22	0.391	37	0.464	32
프랑스 일드프랑스	1.009	S06				
체코공화국	0.934	S10	0.953	6	1.828	2
칠레	0.495	S20	0.861	8	0.861	10
폴투갈	0.945	S09	0.784	12	0.826	12
핀란드	0.523	S19	0.459	31	0.492	31
헝가리	1.164	S04	1.121	5	1.146	6
홍콩	0.317	S25	0.322	42	0.389	36

자료 : 스위스 국제경영개발원(IMD), 세계 경쟁력 연감(2001, 2002, 2003)

IMD 세계경쟁력 평가지표로 본

2001년도
기술인프라 국가경쟁력 평가지표

4-2-01. 통신분야 투자

('98)(%, 평균 GDP비중)

중국	1.916	1
체코공화국	1.828	2
남아공	1.659	3
콜롬비아	1.581	4
그리스	1.304	5
헝가리	1.146	6
말레이시아	1.052	7
한국	0.960	8
필리핀	0.934	9
칠레	0.861	10
폴란드	0.852	11
폴투갈	0.826	12
아이슬란드	0.814	13
싱가포르	0.790	14
슬로베니아	0.779	15
베네주엘라	0.774	16
아일랜드	0.714	17
호주	0.634	18
룩셈불그	0.607	19
노르웨이	0.590	20
브라질	0.581	21
영국	0.574	22
뉴질랜드	0.558	23
네덜란드	0.550	24
일본	0.550	25
아르헨티나	0.545	26
인도	0.534	27
덴마크	0.522	28
인도네시아	0.515	29
스웨덴	0.500	30
핀랜드	0.492	31
이스라엘	0.464	32
오스트리아	0.444	33
미국	0.413	34
스페인	0.409	35
홍콩	0.389	36
멕시코	0.377	37
캐나다	0.370	38
프랑스	0.358	39
스위스	0.342	40
이탈리아	0.327	41
태국	0.301	42
터키	0.296	43
러시아	0.277	44
벨기에	0.235	45
독일	0.220	46
에스토니아	-	-
슬로바키아	-	-
대만	-	-

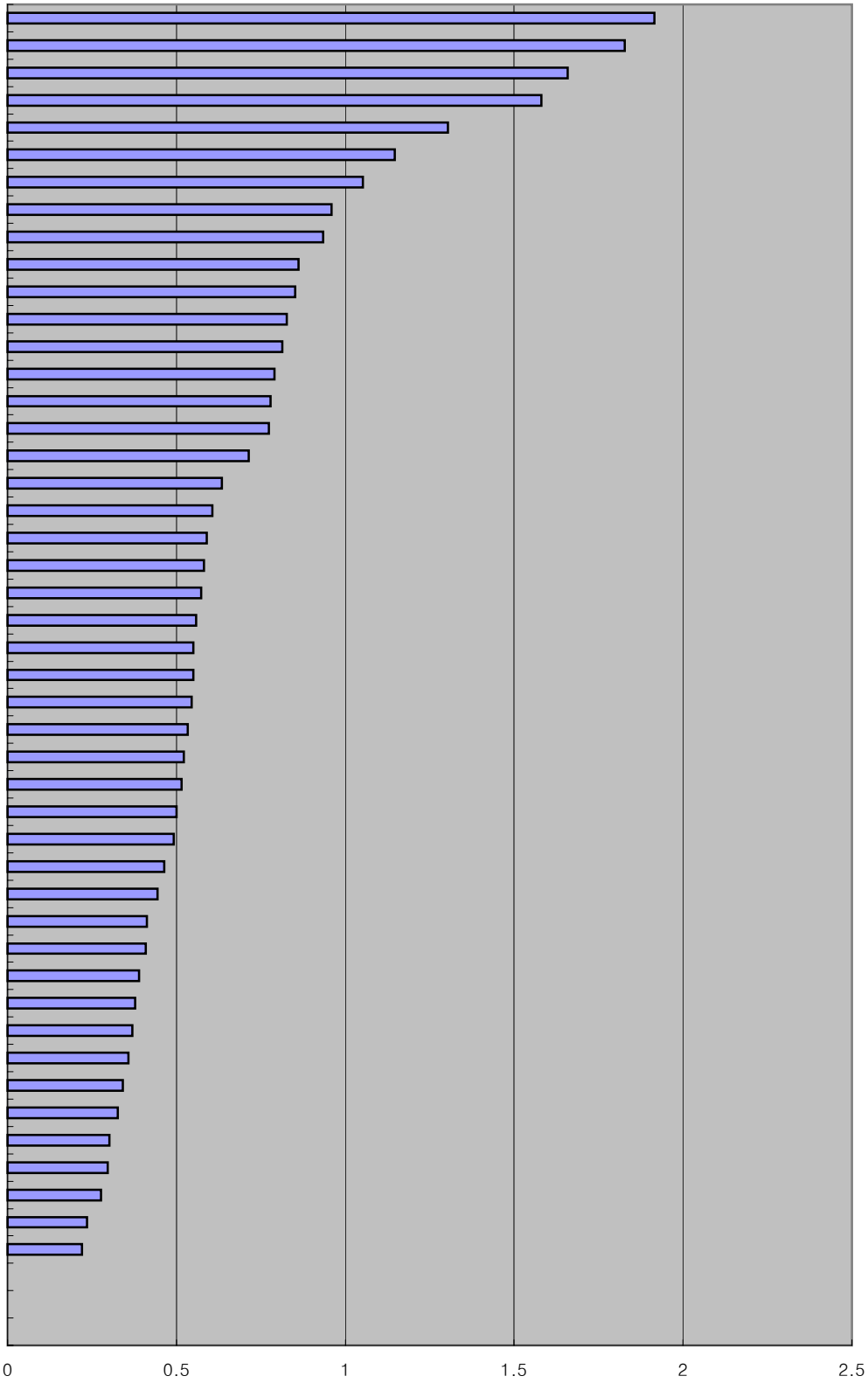

자료 : 스위스 국제경영개발원(IMD), 세계 경쟁력 연감(2001, 2002, 2003)

IMD 세계경쟁력 평가지표로 본

2002년도
기술인프라 국가경쟁력 평가지표

4-2-01. 통신분야 투자

('99)(%, 평균 GDP비중)

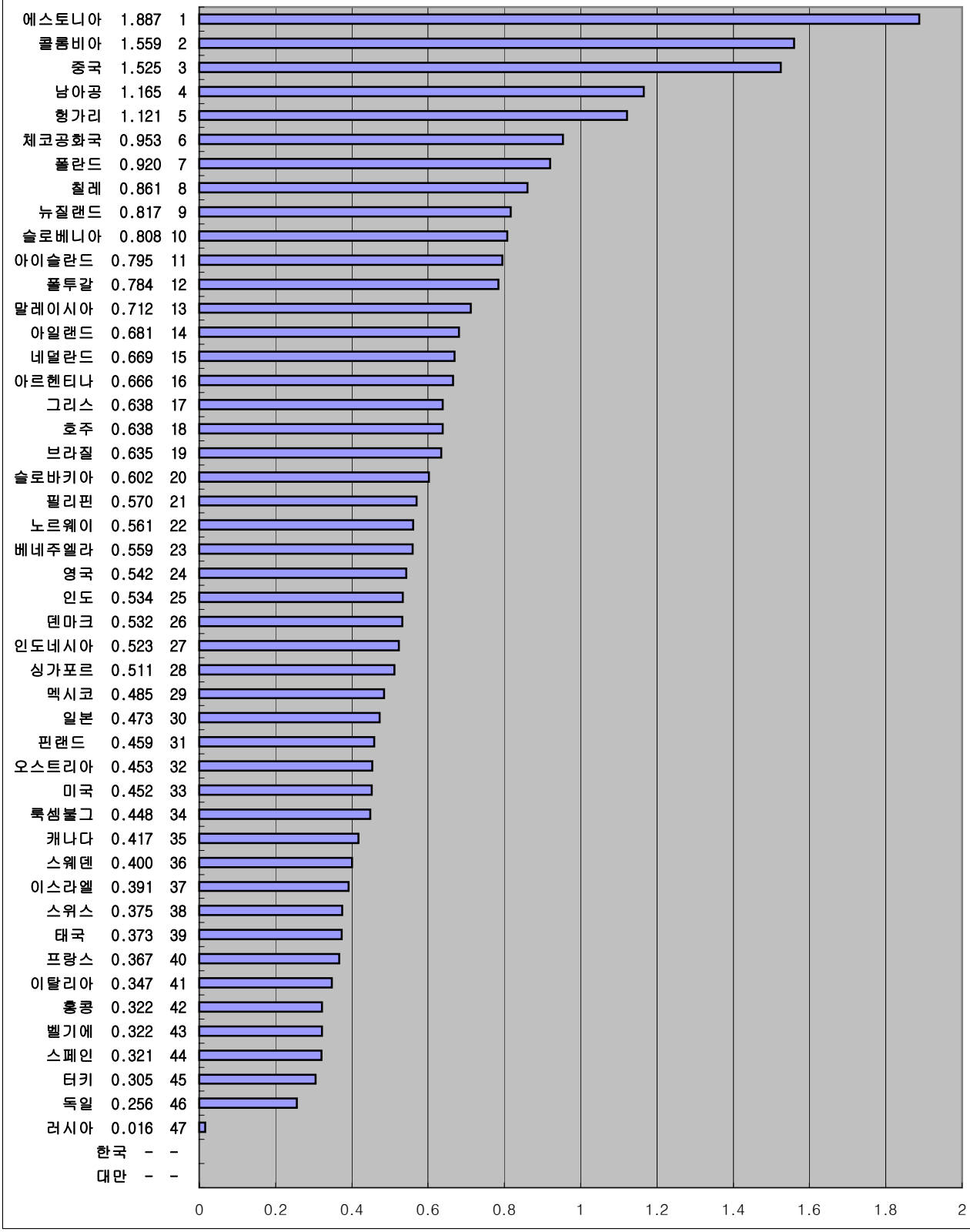

자료 : 스위스 국제경영개발원(IMD), 세계 경쟁력 연감(2001, 2002, 2003)

IMD 세계경쟁력 평가지표로 본

2003년도
기술인프라 국가경쟁력 평가지표

4-2-01. 통신분야 투자

('00)(%, 평균 GDP비중)

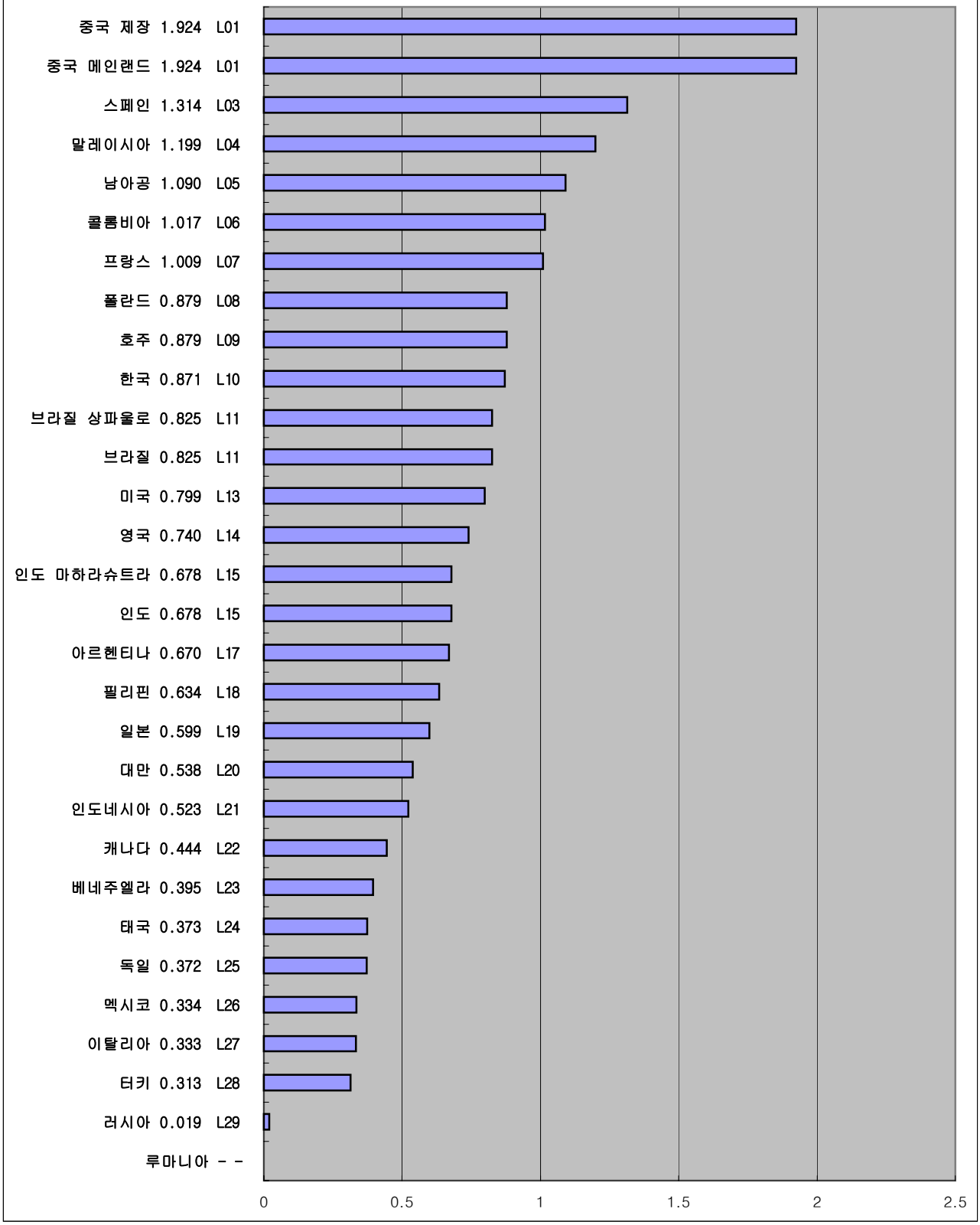

자료 : 스위스 국제경영개발원(IMD), 세계 경쟁력 연감(2001, 2002, 2003)

IMD 세계경쟁력 평가지표로 본

2003년도

기술인프라 국가경쟁력 평가지표

4-2-01. 통신분야 투자

('00)(%, 평균 GDP비중)

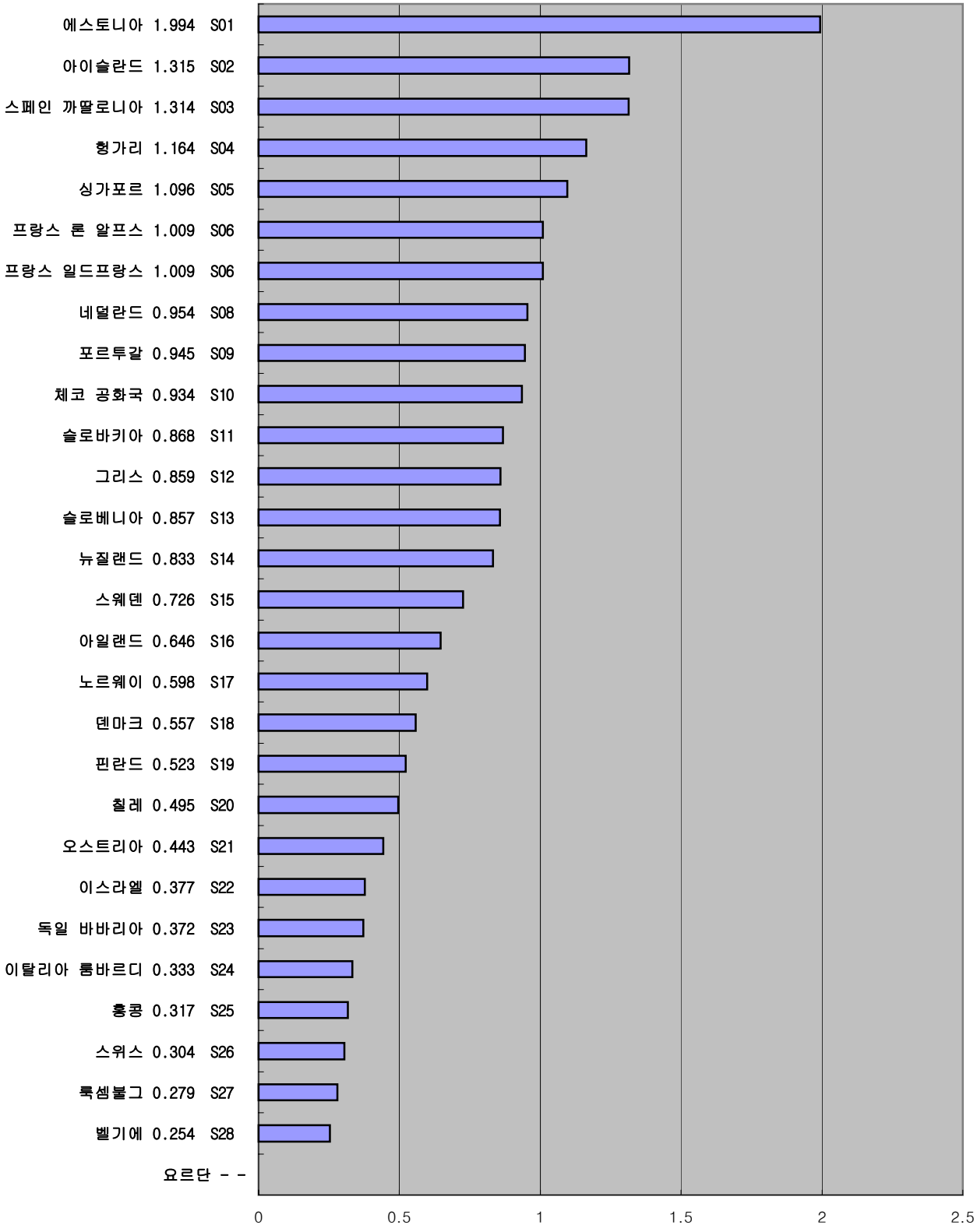

자료 : 스위스 국제경영개발원(IMD), 세계 경쟁력 연감(2001, 2002, 2003)