IMD 세계경쟁력 평가지표로 본
2001-2003년도
경제 인프라 국가경쟁력 평가지표

	2003년도 4-1-21. GDP대비 에너지 소비 증가율 ('00)(%, 실질GDP증가율 -에너지소비증가율)		2002년도 4-1-16. GDP대비 에너지 소비 증가율 ('99)(%, 실질GDP증가율 -에너지소비증가율)		2001년도 4-1-14. GDP대비 에너지 소비 증가율 ('97)(%, 실질GDP증가율 -에너지소비증가율)	
	값	순위	값	순위	값	순위
남아공	4.630	L06	4.696	7	3.070	21
대만	2.064	L17	1.109	25	7.121	4
독일	2.379	L15	3.747	14	-0.596	42
러시아	6.547	L04	1.268	24	8.022	3
루마니아	0.102	L25				
말레이시아	-0.144	L26	0.921	28	1.615	29
멕시코	5.271	L05	4.255	9	3.879	14
미국	1.779	L18	1.030	26	2.976	22
베네주엘라	1.205	L22	-0.884	38	6.776	5
브라질	2.619	L13	1.027	27	3.382	18
브라질 상파울로	2.597	L14				
스페인	-2.934	L30	0.784	30	3.634	15
아르헨티나	-1.774	L28	-3.966	45	6.203	6
영국	3.341	L11	0.890	29	0.440	38
이탈리아	3.241	L12	-0.642	36	1.382	30
인도	2.145	L16	5.526	5	0.791	33
인도 마하라슈트라	0.366	L24				
인도네시아	-2.008	L29	-4.663	48	8.865	2
일본	1.400	L21	-1.256	39	0.773	34
중국 메일랜드	7.162	L03	10.995	2	9.871	1
중국 제장	10.168	L01				
캐나다	1.621	L20	2.084	19	3.074	20
콜롬비아	3.407	L10	1.997	20	1.819	27
태국	1.622	L19	-2.203	44	-6.401	46
터키	-1.428	L27	-1.462	43	5.456	7
폴란드	8.275	L02	6.444	3	2.816	23
프랑스	4.147	L08	1.681	22	0.048	41
필리핀	4.008	L09	-1.440	41	4.724	10
한국	4.243	L07	-1.455	42	1.852	26
호주	0.724	L23	3.268	15	2.300	25
그리스	1.452	S17	3.872	10	0.166	39
네덜란드	-0.177	S24	3.821	13	1.751	28
노르웨이	3.485	S10	0.106	32	3.429	17
뉴질랜드	1.138	S20	-1.308	40	2.759	24
덴마크	5.402	S05	2.291	18	0.624	35
독일 바바리아	3.784	S07				
프랑스 론 알프스	3.204	S13				
룩셈불그	3.361	S11	0.462	31	5.339	8
룸바르디	2.324	S15				
벨기에	1.028	S21	2.806	17	-1.322	44
스웨덴	2.809	S14	3.845	11	0.815	32
스위스	3.760	S08	-0.207	33	0.614	36
스페인 까딸로니아	-4.661	S27				
슬로바키아	3.921	S06	3.844	12	-	-
슬로베니아	1.905	S16	-0.477	35	-	-
싱가포르	8.029	S01	6.026	4	4.106	13
아이슬란드	0.391	S23	-4.586	47	4.445	11
아일랜드	6.386	S03	4.581	8	3.138	19
에스토니아	6.867	S02	11.077	1	-	-
오스트리아	1.303	S19	1.967	21	0.057	40
요르단	-4.622	S26				
이스라엘	-13.228	S29	-0.213	34	0.587	37
프랑스 일드프랑스	3.256	S12				
체코공화국	0.843	S22	1.652	23	-0.730	43
칠레	1.438	S18	-4.290	46	4.117	12
폴투갈	-1.589	S25	-0.727	37	1.374	31
핀란드	6.222	S04	3.201	16	5.073	9
헝가리	3.679	S09	4.955	6	3.504	16
홍콩	-10.854	S28	-8.032	49	-2.313	45

자료 : 스위스 국제경영개발원(IMD), 세계 경쟁력 연감(2001, 2002, 2003)

IMD 세계경쟁력 평가지표로 본

2001년도

경제인프라 국가경쟁력 평가지표

4-1-14. GDP대비 에너지소비 증가율

('97)(%, 실질GDP증가율-에너지소비증가율)

중국	9.871	1
아일랜드	8.865	2
러시아	8.022	3
대만	7.121	4
베네주엘라	6.776	5
아르헨티나	6.203	6
터키	5.456	7
룩셈불그	5.339	8
핀랜드	5.073	9
필리핀	4.724	10
인도	4.445	11
칠레	4.117	12
싱가포르	4.106	13
멕시코	3.879	14
스페인	3.634	15
헝가리	3.504	16
노르웨이	3.429	17
브라질	3.382	18
아이슬란드	3.138	19
캐나다	3.074	20
남아공	3.070	21
미국	2.976	22
폴란드	2.816	23
뉴질랜드	2.759	24
호주	2.300	25
한국	1.852	26
콜롬비아	1.819	27
네덜란드	1.751	28
말레이시아	1.615	29
이탈리아	1.382	30
폴투갈	1.374	31
스웨덴	0.815	32
인도네시아	0.791	33
일본	0.773	34
덴마크	0.624	35
스위스	0.614	36
이스라엘	0.587	37
영국	0.440	38
그리스	0.166	39
오스트리아	0.057	40
프랑스	0.048	41
독일	-0.596	42
체코공화국	-0.730	43
벨기에	-1.322	44
홍콩	-2.313	45
태국	-6.401	46
에스토니아	-	-
슬로바키아	-	-
슬로베니아	-	-

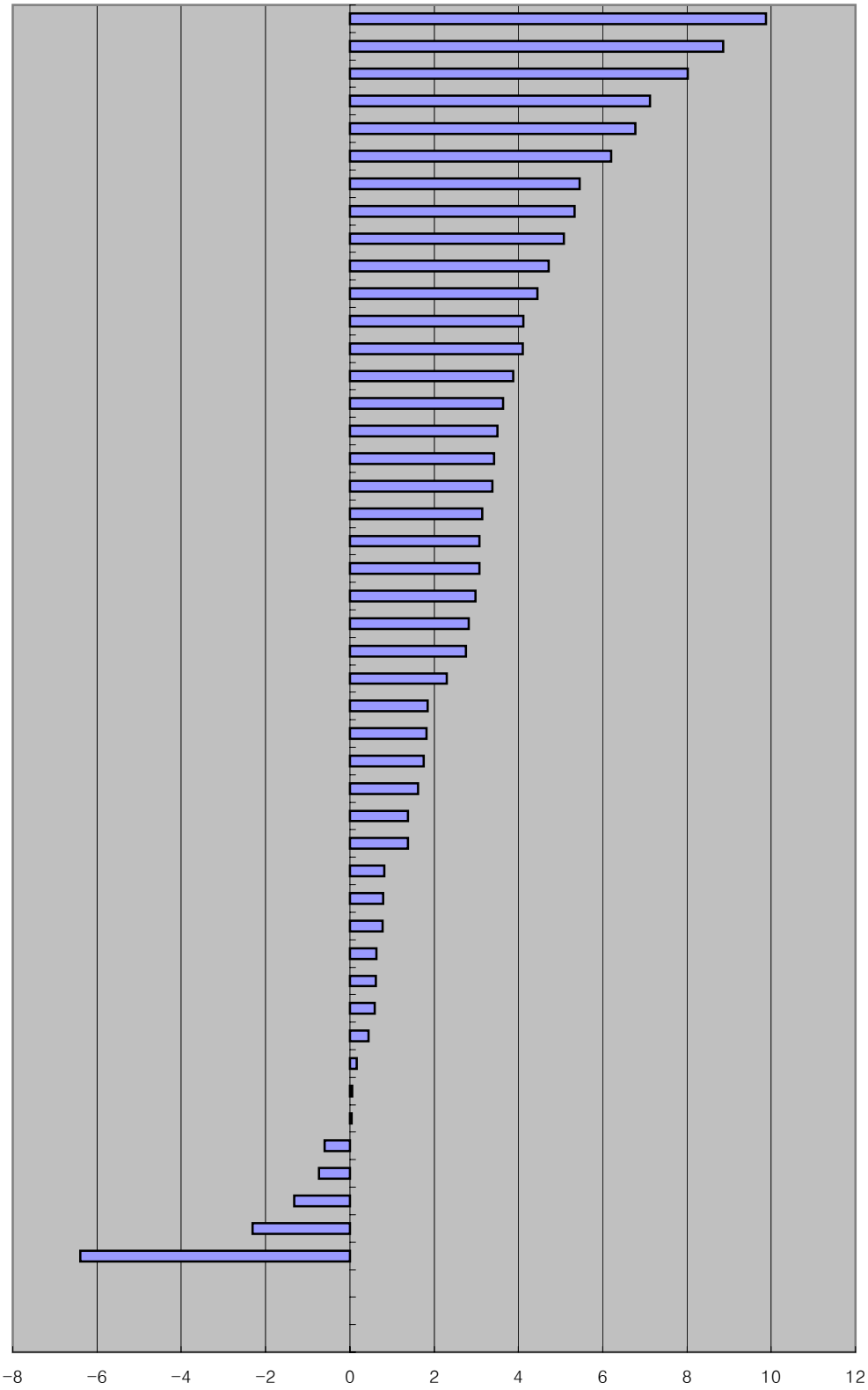

자료 : 스위스 국제경영개발원(IMD), 세계 경쟁력 연감(2001, 2002, 2003)

IMD 세계경쟁력 평가지표로 본

2002년도

경제인프라 국가경쟁력 평가지표

4-1-16. GDP대비 에너지소비 증가율

('99)(%, 실질GDP증가율-에너지소비증가율)

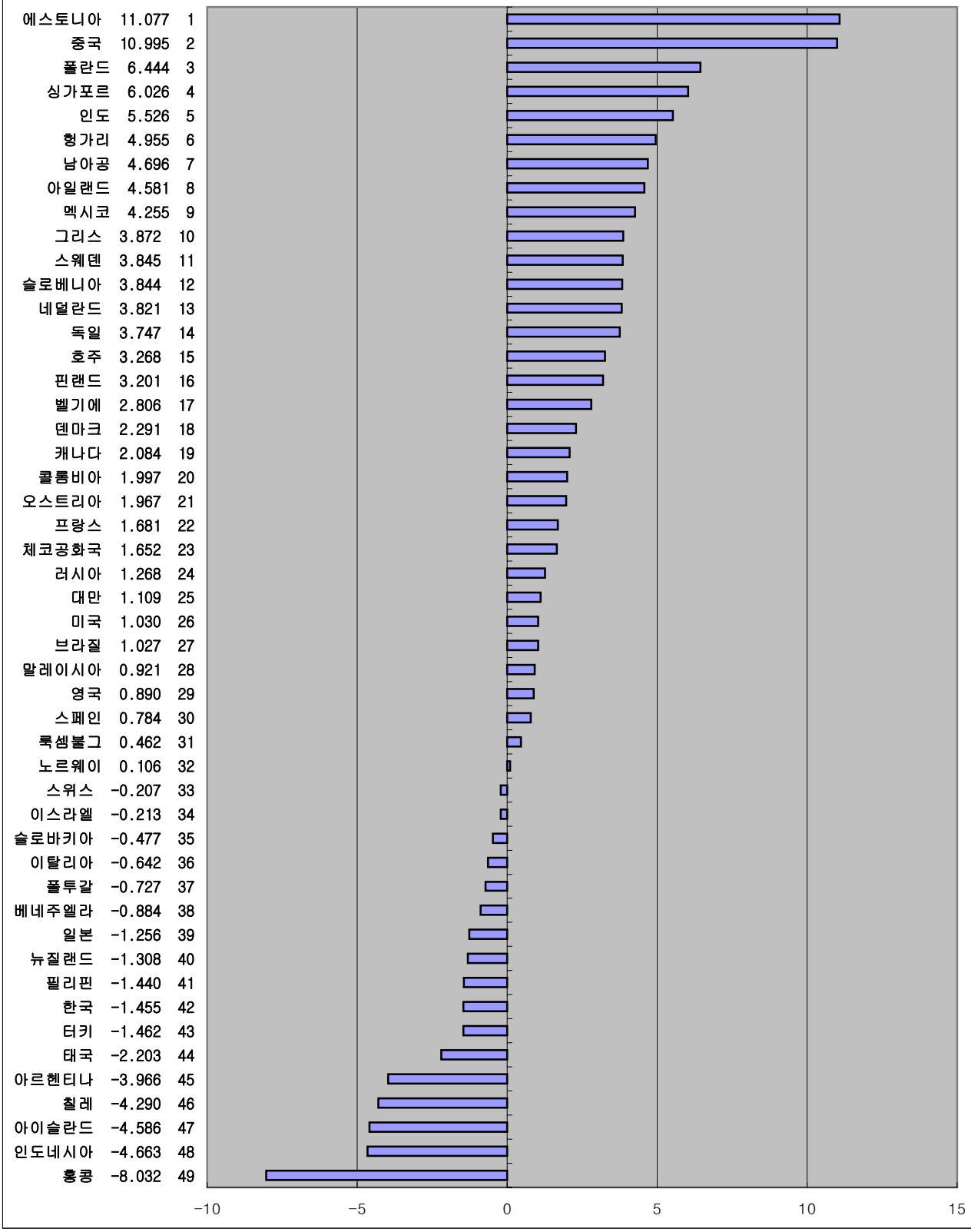

자료 : 스위스 국제경영개발원(IMD), 세계 경쟁력 연감(2001, 2002, 2003)

IMD 세계경쟁력 평가지표로 본

2003년도

경제인프라 국가경쟁력 평가지표

4-1-21. GDP대비 에너지소비 증가율

('00)(%, 실질GDP증가율-에너지소비증가율)

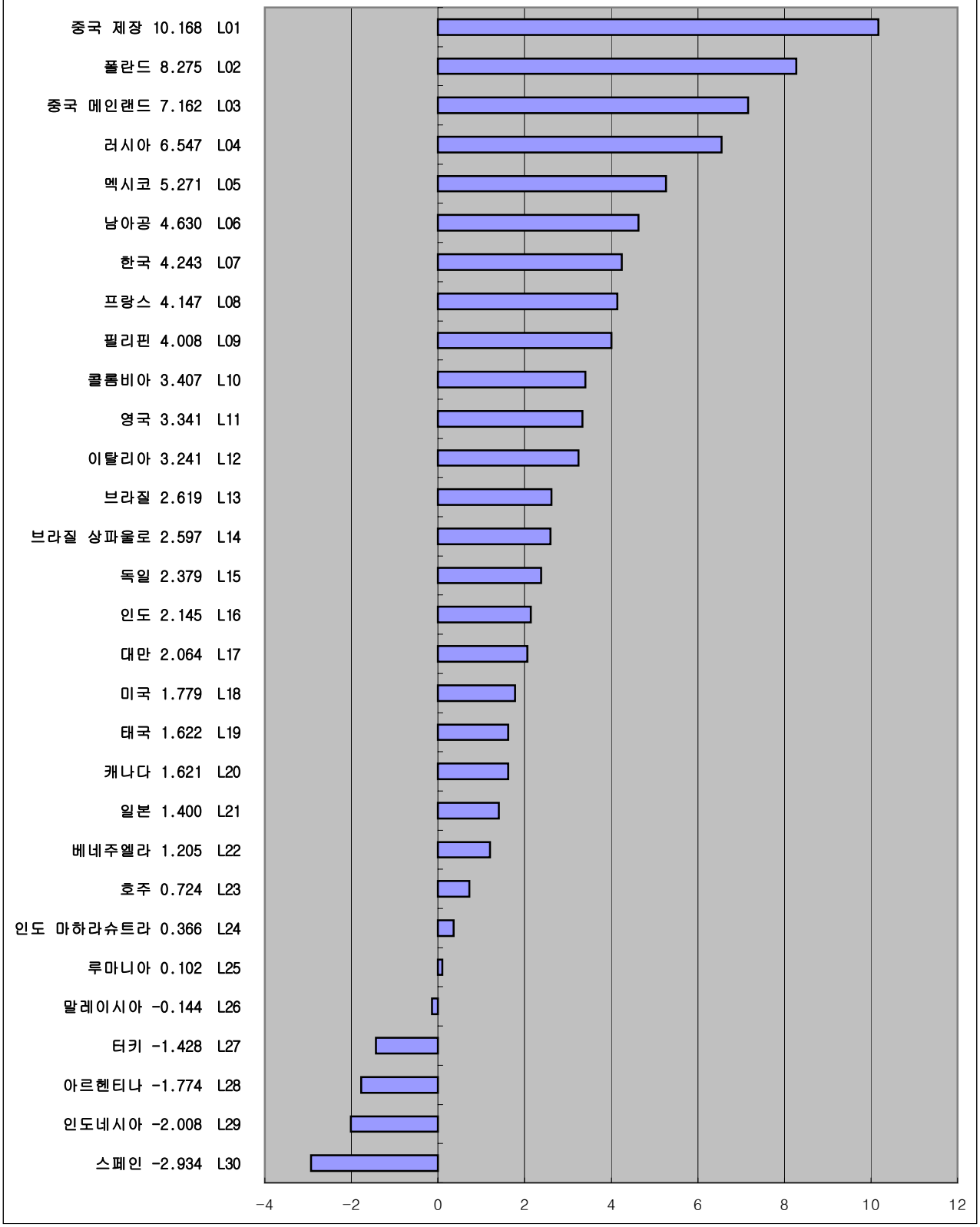

자료 : 스위스 국제경영개발원(IMD), 세계 경쟁력 연감(2001, 2002, 2003)

IMD 세계경쟁력 평가지표로 본

2003년도

경제인프라 국가경쟁력 평가지표

4-1-21. GDP대비 에너지소비 증가율

('00)(%, 실질GDP증가율-에너지소비증가율)

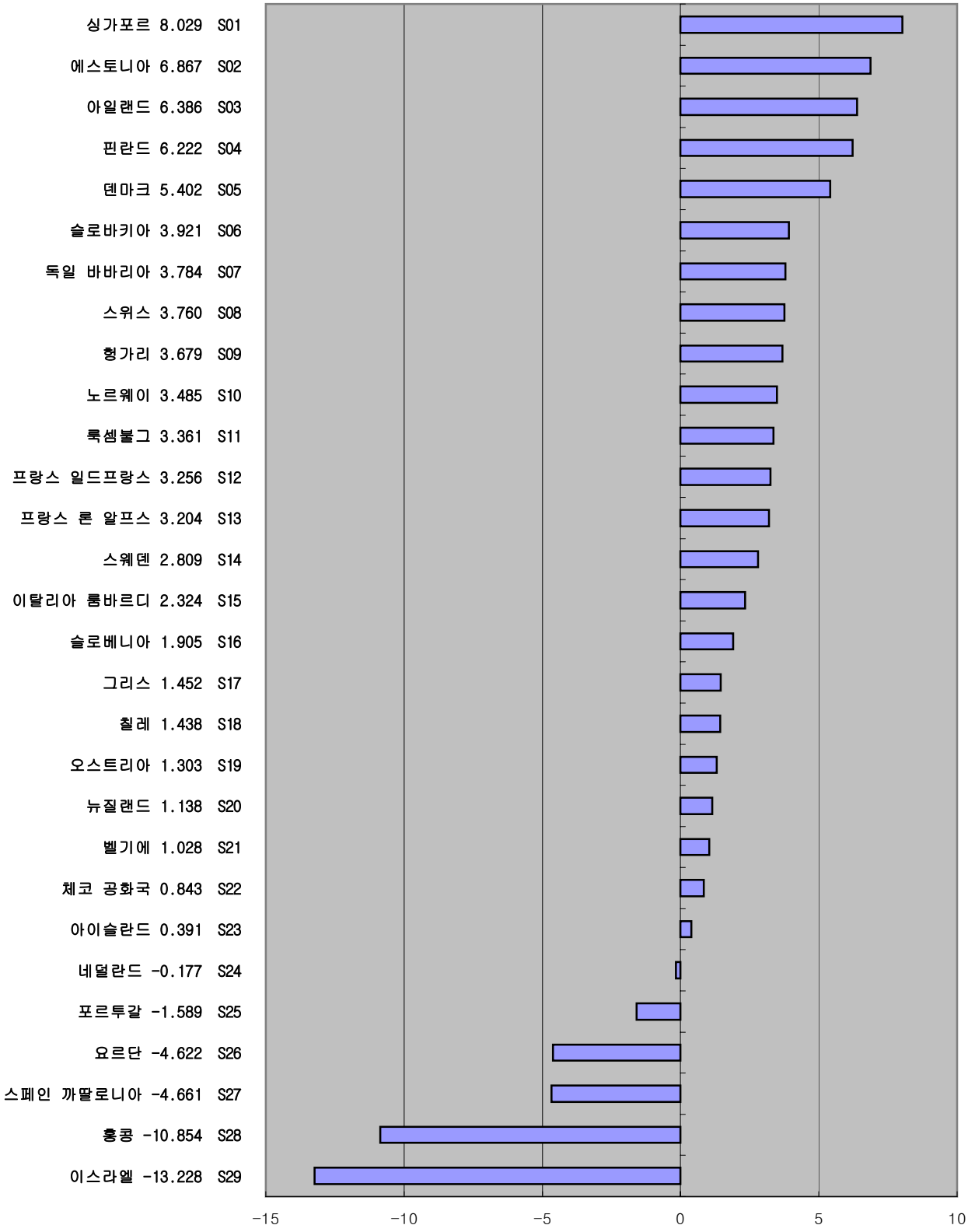

자료 : 스위스 국제경영개발원(IMD), 세계 경쟁력 연감(2001, 2002, 2003)