IMD 세계경쟁력 평가지표로 본
2001-2003년도
경제 인프라 국가경쟁력 평가지표

	2003년도 4-1-18. 총에너지 국내 생산비중 ('00)(%, 유류환산 톤당 전체요소)		2002년도 4-1-17. 총에너지 국내 생산비중 ('99)(%, 유류환산 톤당 전체요소)		2001년도 4-1-15. 총에너지 국내 생산비중 ('98)(%, 유류환산 톤당 전체요소)	
	값	순위	값	순위	값	순위
남아공	134.27	L09	131.7	10	130.11	10
대만	13.85	L27	14.5	44	14.63	43
독일	39.55	L21	39.4	32	40.24	32
러시아	157.42	L05	157.7	7	159.68	7
루마니아	77.87	L15				
말레이시아	155.16	L06	172.1	5	171.73	6
멕시코	149.60	L07	148.8	9	157.67	8
미국	72.87	L17	74.4	20	77.88	19
베네주엘라	380.50	L01	392.7	2	407.77	2
브라질	77.57	L16	74.4	19	72.05	21
브라질 상파울로		-				
스페인	25.52	L23	25.9	38	29.22	36
아르헨티나	132.13	L10	129.7	11	129.36	11
영국	117.22	L11	122.5	12	117.99	12
이탈리아	15.66	L26	16.4	43	17.95	42
인도	83.99	L14	85.3	16	86.81	17
인도 마하라슈트라	-	-				
인도네시아	157.64	L04	166.3	6	171.87	5
일본	20.13	L24	20.2	40	20.78	41
중국 메일랜드	96.95	L12	97.1	14	98.92	14
중국 제장	-	-				
캐나다	149.36	L08	151.6	8	152.41	9
콜롬비아	259.10	L02	274.7	3	242.31	3
태국	55.85	L18	54.7	25	57.05	25
터키	33.97	L22	38.2	33	38.67	33
폴란드	88.99	L13	89.8	15	95.99	16
프랑스	51.09	L19	50.0	26	51.65	26
필리핀	49.32	L20	48.3	27	46.51	28
한국	17.36	L25	17.6	42	13.63	44
호주	211.08	L03	196.6	4	195.98	4
그리스	35.91	S13	36.5	34	37.75	34
네덜란드	75.51	S04	79.7	18	100.00	13
노르웨이	878.18	S01	788.3	1	1099.53	1
뉴질랜드	82.56	S03	83.3	17	84.89	18
덴마크	143.22	S02	117.8	13	96.02	15
독일 바바리아	-	-				
프랑스 론 알프스	-	-				
룩셈불그	1.09	S22	1.1	47	1.25	47
룸바르디	-	-				
벨기에	22.70	S17	23.5	39	23.02	39
스웨덴	64.62	S07	67.5	23	63.68	22
스위스	44.32	S12	44.2	31	41.91	31
스페인 까딸로니아	-	-				
슬로바키아	34.29	S14	45.9	29	28.59	38
슬로베니아	47.60	S09	28.6	37	43.48	30
싱가포르	0.26	S24	0.3	48	0.23	49
아이슬란드	72.59	S06	71.6	22	63.52	23
아일랜드	15.05	S18	18.0	41	22.98	40
에스토니아	64.49	S08	60.6	24	60.39	24
오스트리아	33.90	S16	33.5	35	28.85	37
요르단	5.52	S20				
이스라엘	3.04	S21	3.3	46	3.28	46
프랑스 일드프랑스	-	-				
체코공화국	73.97	S05	72.4	21	77.72	20
칠레	34.01	S15	30.3	36	33.45	35
폴투갈	12.72	S19	8.2	45	11.37	45
핀란드	45.64	S10	46.1	28	45.54	29
헝가리	44.75	S11	45.4	30	50.38	27
홍콩	0.31	S23	0.3	49	0.29	48

자료 : 스위스 국제경영개발원(IMD), 세계 경쟁력 연감(2001, 2002, 2003)

IMD 세계경쟁력 평가지표로 본

2001년도

경제인프라 국가경쟁력 평가지표

4-1-15. 총에너지 국내 생산비중

('98)(%, 유류환산 톤당 전체요소)

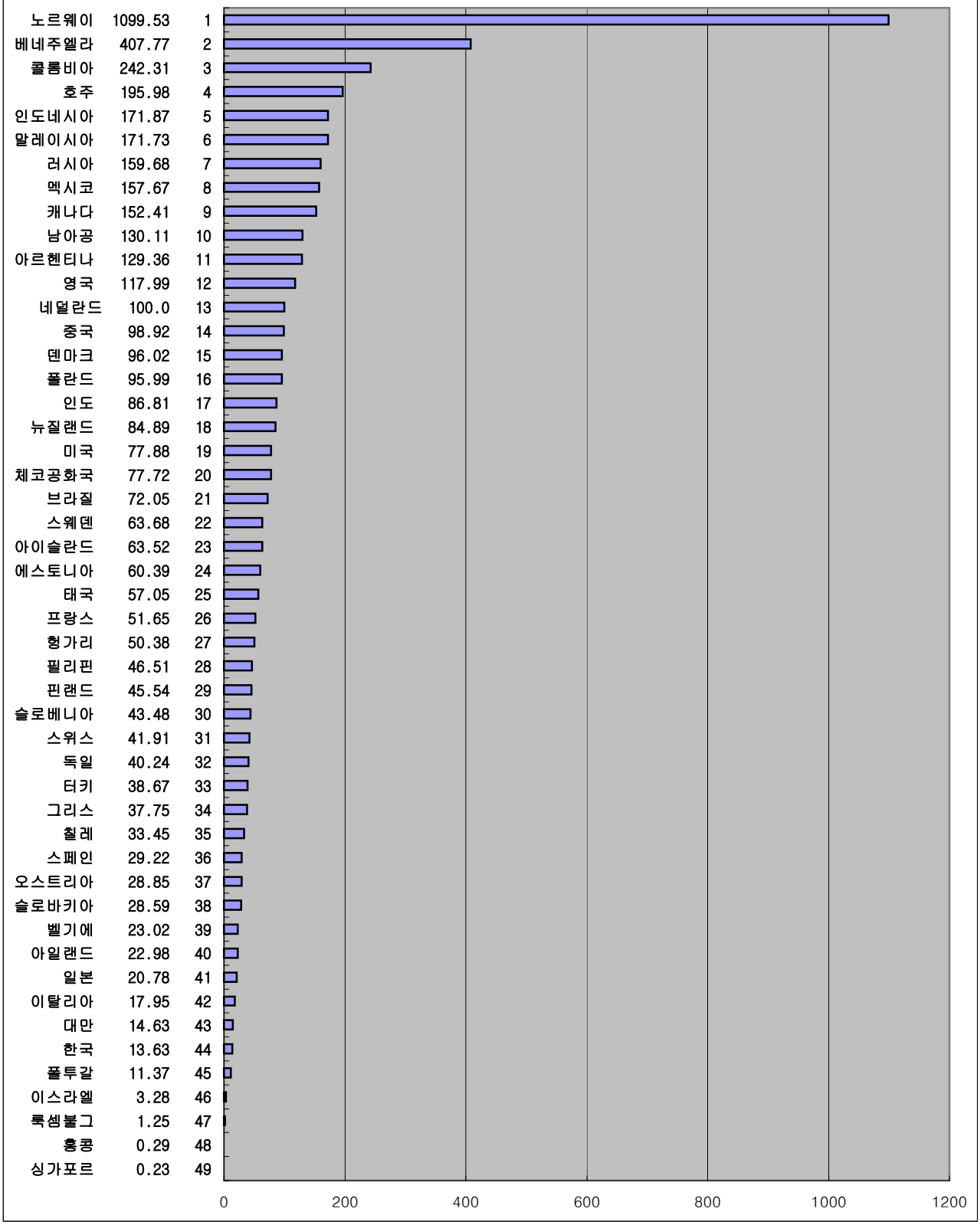

자료 : 스위스 국제경영개발원(IMD), 세계 경쟁력 연감(2001, 2002, 2003)

IMD 세계경쟁력 평가지표로 본

2002년도

경제인프라 국가경쟁력 평가지표

4-1-17. 총에너지 국내 생산비중

('99)(%, 유류환산 톤당 전체요소)

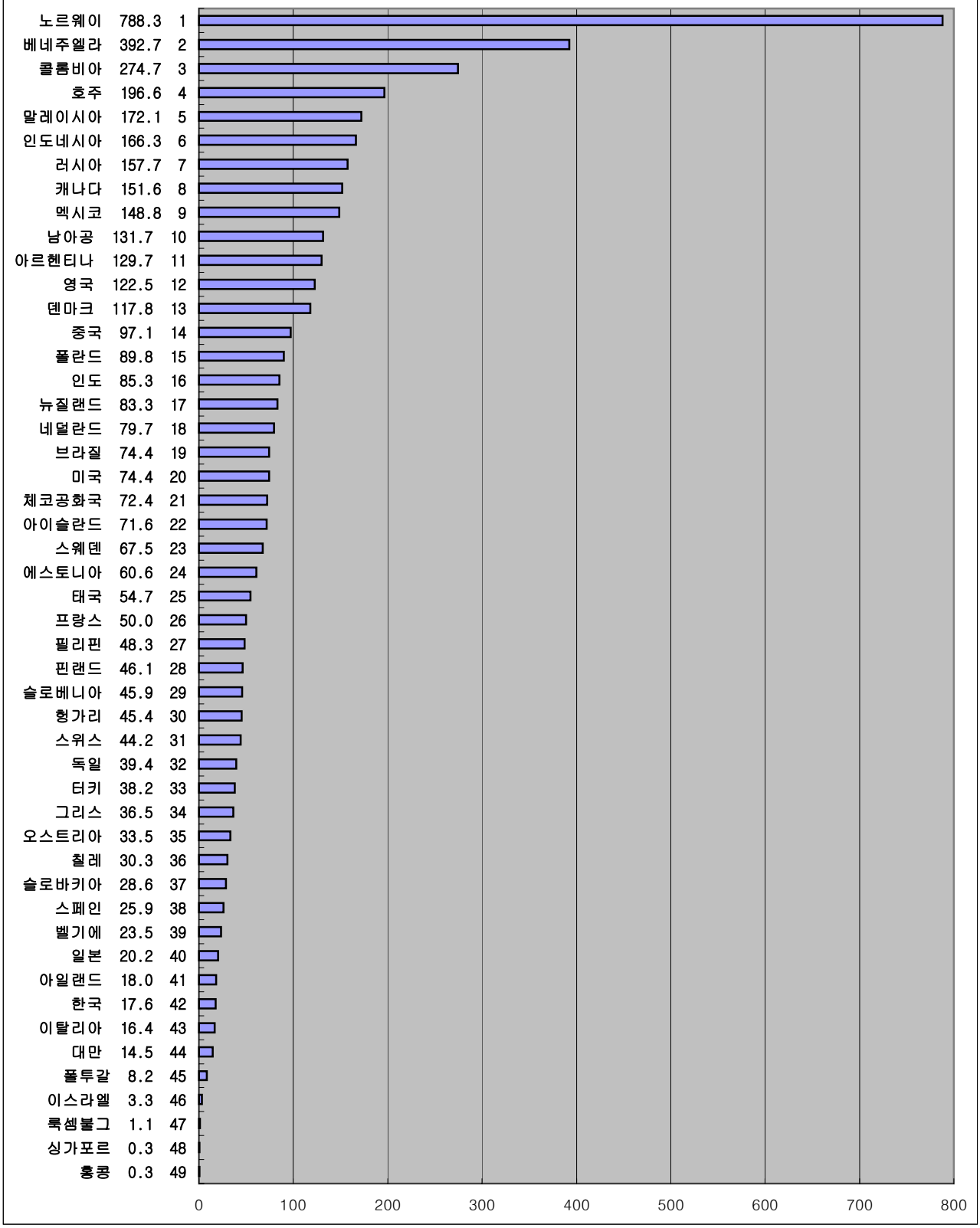

자료 : 스위스 국제경영개발원(IMD), 세계 경쟁력 연감(2001, 2002, 2003)

IMD 세계경쟁력 평가지표로 본

2003년도

경제인프라 국가경쟁력 평가지표

4-1-18. 총에너지 국내 생산비중

('00)(%, 유류환산 톤당 전체요소)

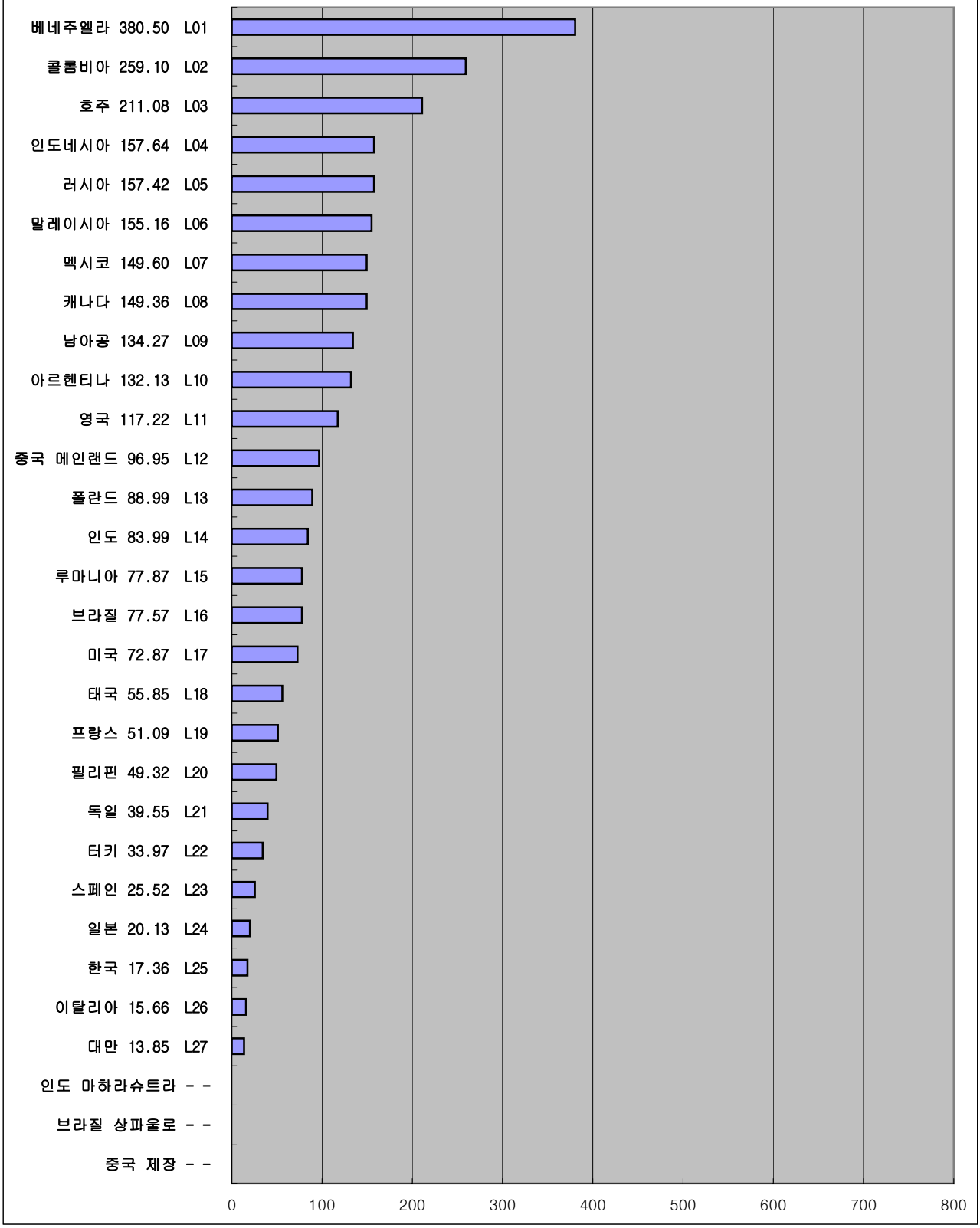

자료 : 스위스 국제경영개발원(IMD), 세계 경쟁력 연감(2001, 2002, 2003)

IMD 세계경쟁력 평가지표로 본

2003년도

경제인프라 국가경쟁력 평가지표

4-1-18. 총에너지 국내 생산비중

('00)(%, 유류환산 톤당 전체요소)

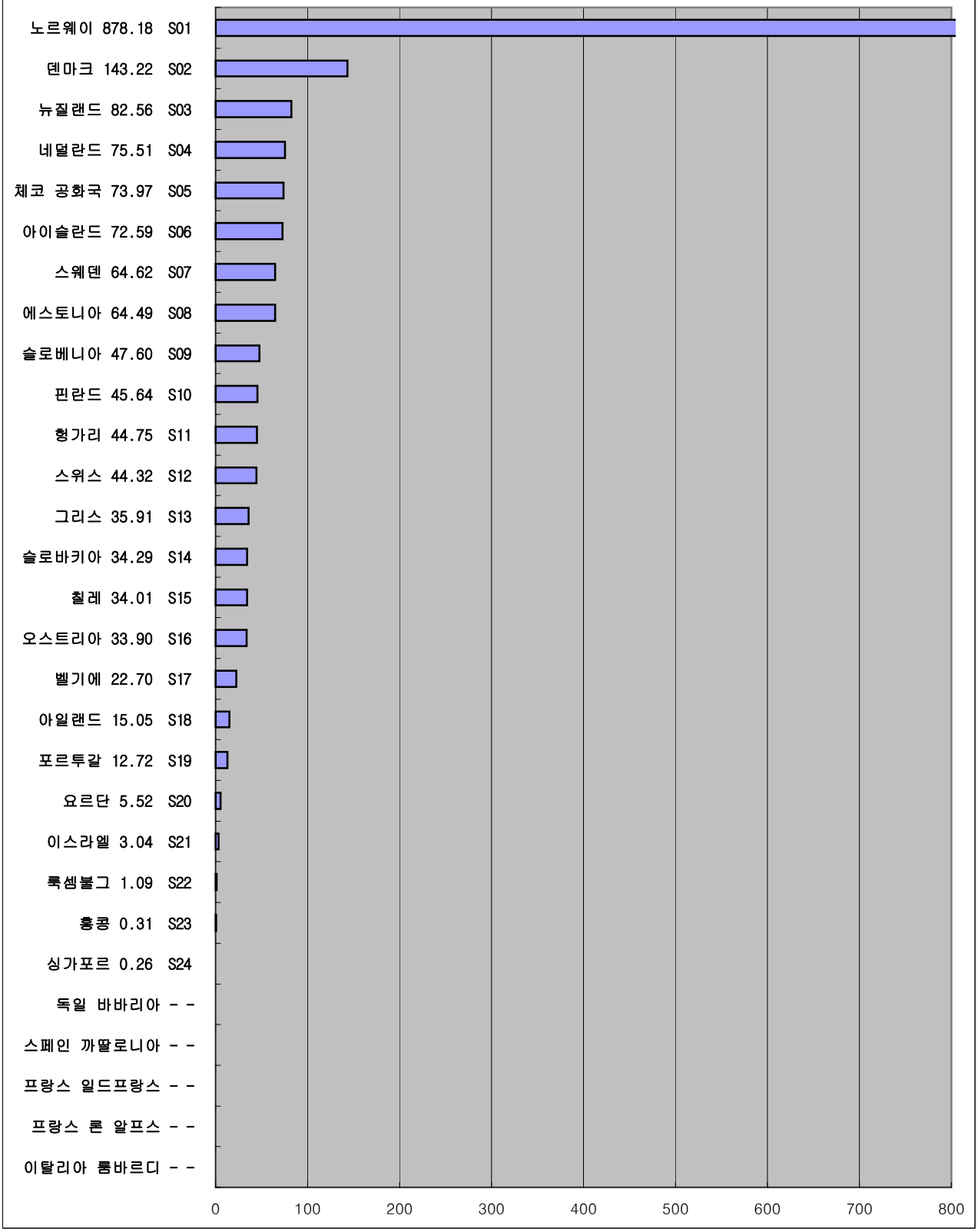

자료 : 스위스 국제경영개발원(IMD), 세계 경쟁력 연감(2001, 2002, 2003)