IMD 세계경쟁력 평가지표로 본
2001-2003년도
경제 인프라 국가경쟁력 평가지표

	2003년도		2002년도		2001년도	
	4-1-13. 해운인프라(항구, 운하 등)가 기업의 요구수준에 맞는 정도 2003년, 서베이(1-10점)		4-1-11. 해운인프라(항구, 운하 등)가 기업의 요구수준에 맞는 정도 2002년, 서베이(1-10점)		4-1-10. 해운인프라(항구, 운하 등)가 기업의 요구수준에 맞는 정도 2001년, 서베이(1-10점)	
	값	순위	값	순위	값	순위
남아공	5.84	L12	6.08	27	6.526	21
대만	7.17	L07	7.11	20	6.744	20
독일	8.82	L01	8.53	6	8.701	4
러시아	3.96	L22	4.67	40	3.901	42
루마니아	4.54	L18				
말레이시아	7.74	L06	7.74	14	6.450	22
멕시코	3.63	L29	3.78	46	3.584	45
미국	8.22	L03	8.29	10	7.583	12
베네주엘라	4.21	L20	4.32	41	5.154	35
브라질	4.27	L19	3.52	47	3.857	43
브라질 상파울로	4.00	L21				
스페인	6.29	L09	6.28	26	6.203	23
아르헨티나	4.96	L17	4.71	39	4.842	37
영국	5.95	L11	6.73	23	5.524	32
이탈리아	3.76	L26	3.37	48	3.718	44
인도	3.05	L30	3.18	49	2.437	49
인도 마하라슈트라	3.71	L28				
인도네시아	3.89	L23	4.04	43	4.200	41
일본	6.54	L08	6.75	22	6.846	19
중국 메일랜드	5.56	L14	5.47	35	5.689	29
중국 제장	5.52	L15				
캐나다	8.25	L02	8.32	8	8.000	9
콜롬비아	3.71	L27	4.19	42	2.634	48
태국	5.97	L10	6.00	31	5.508	33
터키	5.06	L16	5.22	37	4.571	39
폴란드	3.82	L24	4.03	44	2.977	47
프랑스	7.79	L05	7.72	15	7.312	16
필리핀	3.80	L25	3.81	45	3.143	46
한국	5.63	L13	6.07	28	4.743	38
호주	7.93	L04	7.52	17	7.326	15
그리스	6.48	S19	6.03	30	6.049	24
네덜란드	8.95	S05	8.91	4	8.571	6
노르웨이	8.29	S06	8.13	11	8.022	8
뉴질랜드	8.00	S10	7.96	12	7.923	11
덴마크	8.98	S04	9.18	2	8.600	5
독일 바바리아	7.85	S12				
프랑스 론 알프스	6.40	S20				
룩셈불그	7.14	S17	6.70	24	6.000	26
룸바르디	4.30	S29				
벨기에	8.03	S09	7.83	13	7.463	13
스웨덴	8.29	S06	8.31	9	7.970	10
스위스	7.76	S13	7.62	16	7.457	14
스페인 까딸로니아	6.00	S23				
슬로바키아	5.62	S26	5.51	34	5.692	28
슬로베니아	5.78	S25	6.06	29	6.000	26
싱가포르	9.35	S01	9.40	1	8.758	3
아이슬란드	8.24	S08	8.42	7	8.278	7
아일랜드	5.89	S24	5.86	32	5.286	34
에스토니아	7.89	S11	7.29	18	7.167	18
오스트리아	7.40	S15	7.19	19	7.240	17
요르단	6.06	S22				
이스라엘	6.52	S18	5.74	33	5.636	31
프랑스 일드프랑스	7.50	S14				
체코공화국	5.27	S27	4.76	38	4.981	36
칠레	7.31	S16	6.76	21	6.028	25
폴투갈	6.06	S21	6.44	25	5.667	30
핀란드	9.00	S03	9.09	3	8.914	2
헝가리	4.56	S28	5.36	36	4.516	40
홍콩	9.12	S02	8.86	5	9.095	1

자료 : 스위스 국제경영개발원(IMD), 세계 경쟁력 연감(2001, 2002, 2003)

IMD 세계경쟁력 평가지표로 본

2001년도

경제인프라 국가경쟁력 평가지표

4-1-10. 해운인프라(항구, 운하 등)가 기업의 요구수준에 맞는 정도

2001년, 서베이(1-10점)

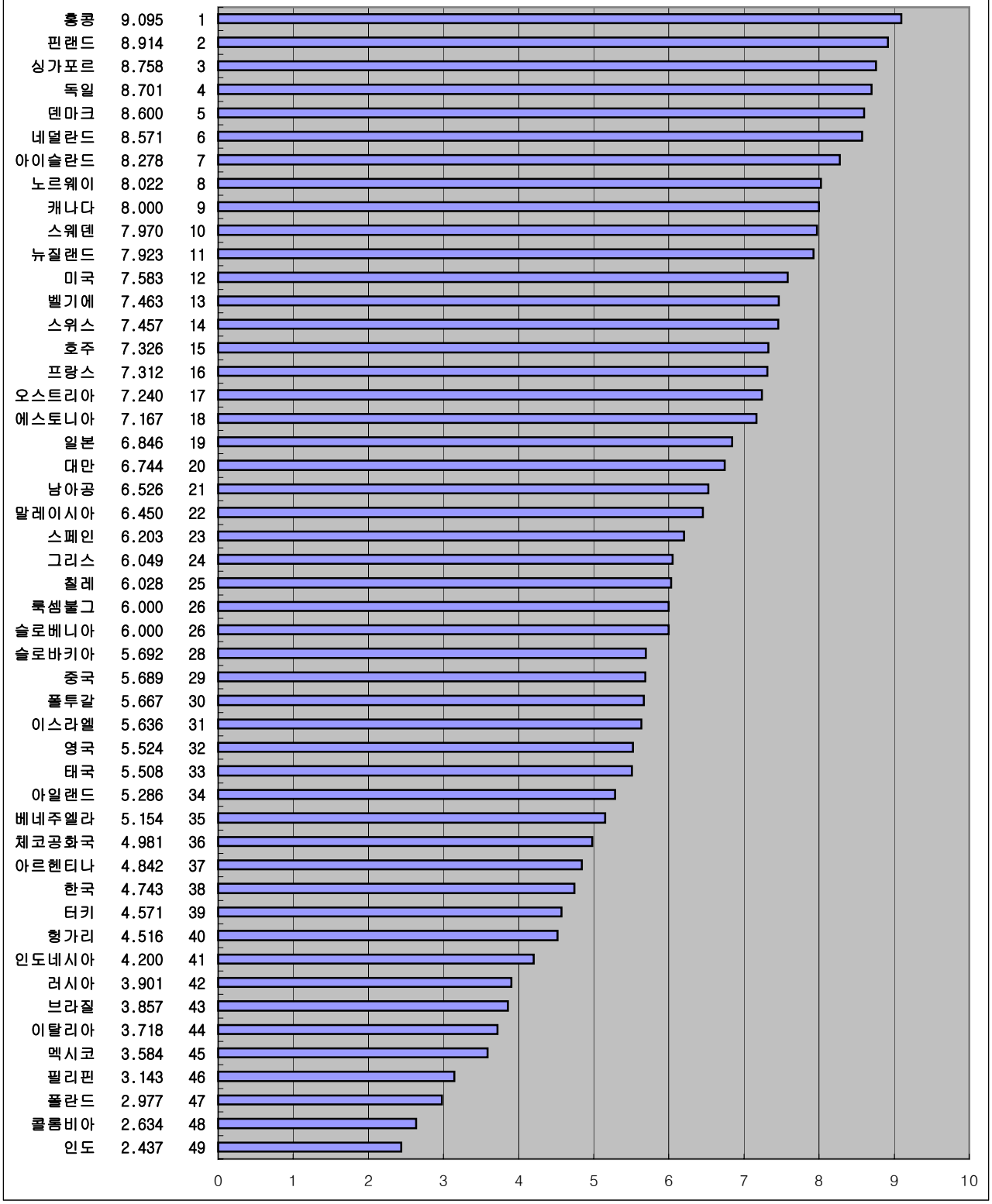

자료 : 스위스 국제경영개발원(IMD), 세계 경쟁력 연감(2001, 2002, 2003)

IMD 세계경쟁력 평가지표로 본

2002년도

경제인프라 국가경쟁력 평가지표

4-1-11. 해운인프라(항구, 운하 등)가 기업의 요구수준에 맞는 정도

2002년, 서베이(1-10점)

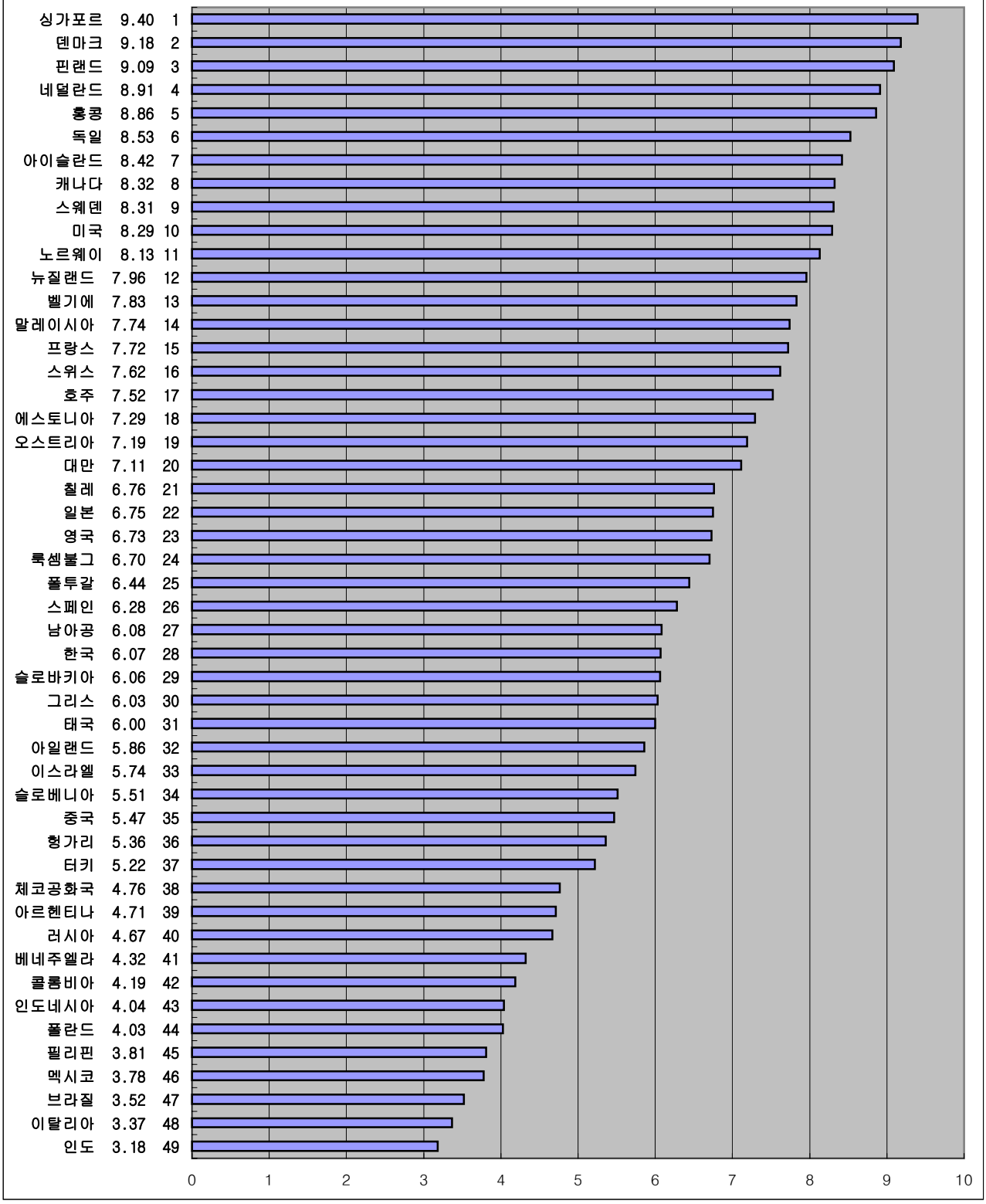

자료 : 스위스 국제경영개발원(IMD), 세계 경쟁력 연감(2001, 2002, 2003)

IMD 세계경쟁력 평가지표로 본

2003년도

경제인프라 국가경쟁력 평가지표

4-1-13. 해운인프라(항구, 운하 등)가 기업의 요구수준에 맞는 정도

2003년, 서베이(1-10점)

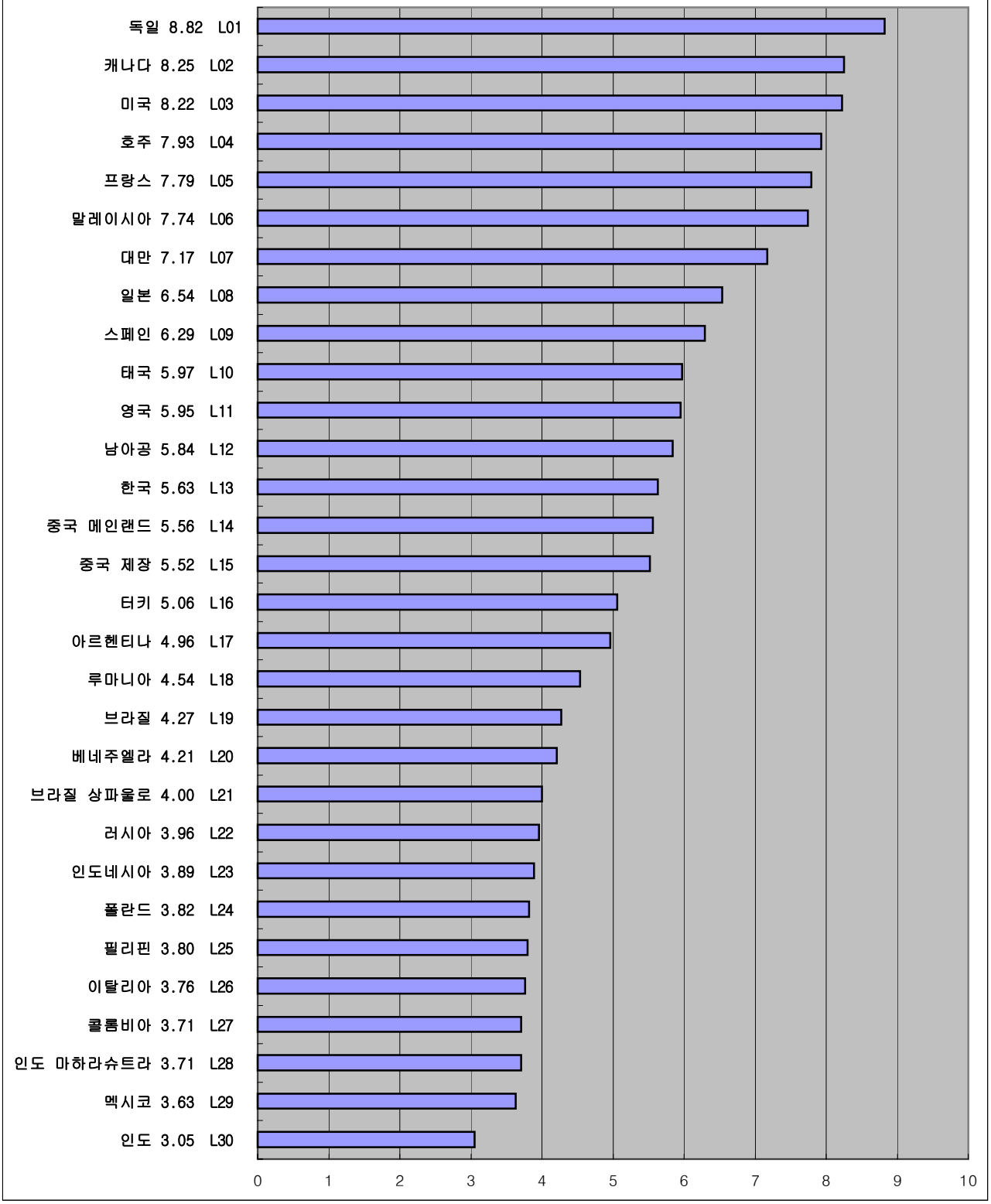

자료 : 스위스 국제경영개발원(IMD), 세계 경쟁력 연감(2001, 2002, 2003)

IMD 세계경쟁력 평가지표로 본

2003년도
경제인프라 국가경쟁력 평가지표

4-1-13. 해운인프라(항구, 운하 등)가 기업의 요구수준에 맞는 정도

2003년, 서베이(1-10점)

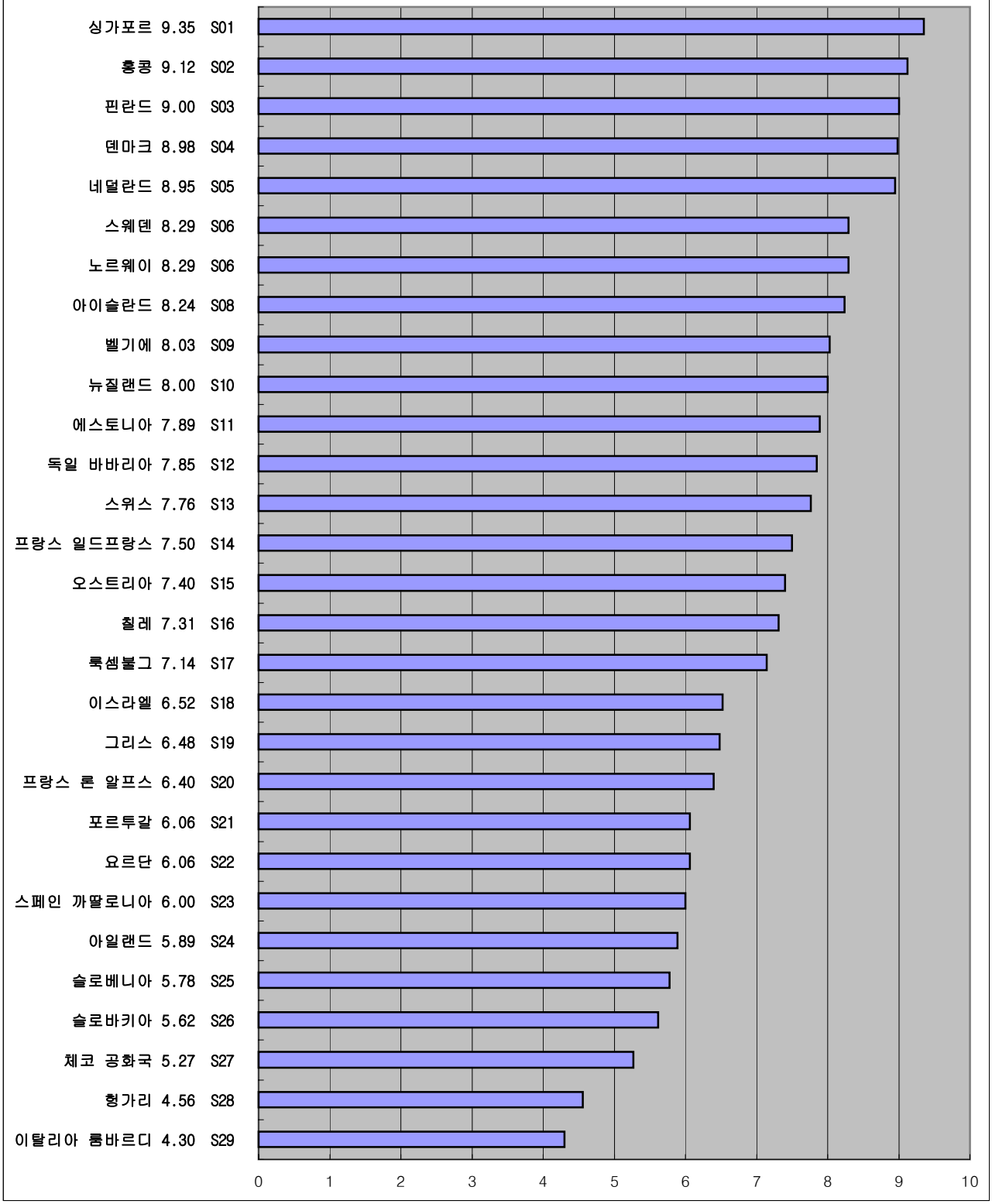

자료 : 스위스 국제경영개발원(IMD), 세계 경쟁력 연감(2001, 2002, 2003)