IMD 세계경쟁력 평가지표로 본
2001-2003년도
경제 인프라 국가경쟁력 평가지표

	2003년도		2002년도		2001년도	
	4-1-10. 항공수송		4-1-08. 항공수송		4-1-09. 항공수송	
	('01)(주항공사별 탑승객 수)		('00)(주항공사별 탑승객 수)		('99)(주항공사별 탑승객 수)	
	값	순위	값	순위	값	순위
남아공	7,948	L23	8,000	32	7,374	32
대만	46,084	L07	26,335	12	28,210	11
독일	57,334	L05	58,661	5	54,247	5
러시아	20,235	L14	17,688	16	18,600	16
루마니아	1,135	L30				
말레이시아	16,311	L18	16,561	21	14,985	22
멕시코	20,043	L15	20,993	14	19,263	15
미국	619,262	L01	663,338	1	634,365	1
베네주엘라	4,052	L27	4,295	41	4,690	40
브라질	34,286	L09	31,845	10	28,273	10
브라질 상파울로	7,530	L24				
스페인	41,470	L08	39,541	7	33,559	7
아르헨티나	5,739	L25	9,025	30	9,192	28
영국	72,772	L03	70,436	3	68,235	3
이탈리아	31,031	L12	30,586	11	28,049	12
인도	17,272	L17	17,303	18	16,005	18
인도 마하라슈트라	12,351	L19				
인도네시아	10,049	L20	9,702	29	8,047	31
일본	107,870	L02	109,123	2	105,960	2
중국 메일랜드	72,661	L04	61,892	4	55,853	4
중국 제장	3,090	L28				
캐나다	24,204	L13	25,281	13	24,039	13
콜롬비아	9,566	L22	8,563	31	8,665	30
태국	17,662	L16	17,392	17	15,951	19
터키	9,905	L21	11,513	26	10,097	26
폴란드	2,670	L29	2,341	42	2,141	42
프랑스	50,817	L06	51,889	6	49,691	6
필리핀	5,652	L26	5,444	38	5,004	39
한국	32,638	L11	34,331	8	31,319	8
호주	33,477	L10	32,172	9	30,007	9
그리스	7,303	S13	7,099	33	6,267	34
네덜란드	20,474	S03	20,793	15	19,741	14
노르웨이	14,559	S07	15,182	22	15,020	21
뉴질랜드	11,095	S10	9,888	28	8,892	29
덴마크	6,382	S18	5,923	37	5,971	37
독일 바바리아	8,547	S11				
프랑스 론 알프스	6,452	S17				
룩셈불그	886	S26	871	46	843	46
룸바르디	4,885	S20				
벨기에	8,489	S12	10,738	27	9,965	27
스웨덴	13,123	S09	13,354	25	12,933	23
스위스	16,915	S04	17,268	19	16,209	17
스페인 까딸로니아	22,112	S02				
슬로바키아	43	S29	628	47	111	49
슬로베니아	690	S27	57	49	556	47
싱가포르	16,374	S06	16,704	20	15,283	20
아이슬란드	1,358	S24	1,432	45	1,350	45
아일랜드	16,374	S05	14,014	24	11,949	25
에스토니아	278	S28	278	48	302	48
오스트리아	6,514	S16	6,649	35	6,057	35
요르단	1,178	S25				
이스라엘	3,990	S21	4,443	40	4,033	41
프랑스 일드프랑스	35,512	S01				
체코공화국	2,560	S22	2,217	43	1,853	44
칠레	5,301	S19	5,175	39	5,188	38
폴투갈	6,651	S15	6,721	34	7,325	33
핀란드	6,698	S14	6,427	36	6,050	36
헝가리	2,075	S23	2,062	44	1,944	43
홍콩	14,064	S08	14,378	23	12,593	24

자료 : 스위스 국제경영개발원(IMD), 세계 경쟁력 연감(2001, 2002, 2003)

IMD 세계경쟁력 평가지표로 본

2001년도
경제인프라 국가경쟁력 평가지표

4-1-09. 항공수송

('99)(주항공사별 탑승객 수)

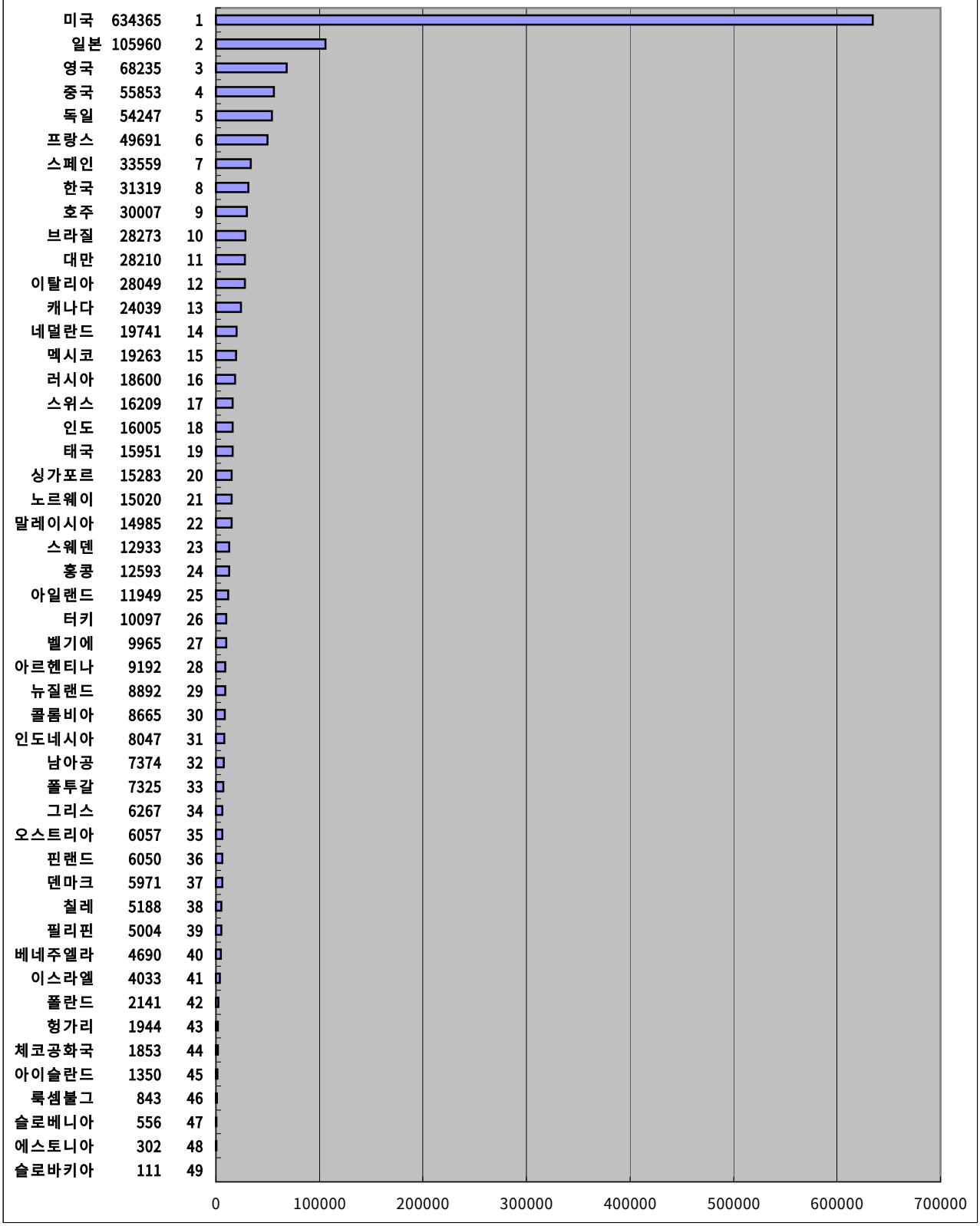

자료 : 스위스 국제경영개발원(IMD), 세계 경쟁력 연감(2001, 2002, 2003)

IMD 세계경쟁력 평가지표로 본

2002년도
경제인프라 국가경쟁력 평가지표

4-1-08. 항공수송

('00)(주항공사별 탑승객 수)

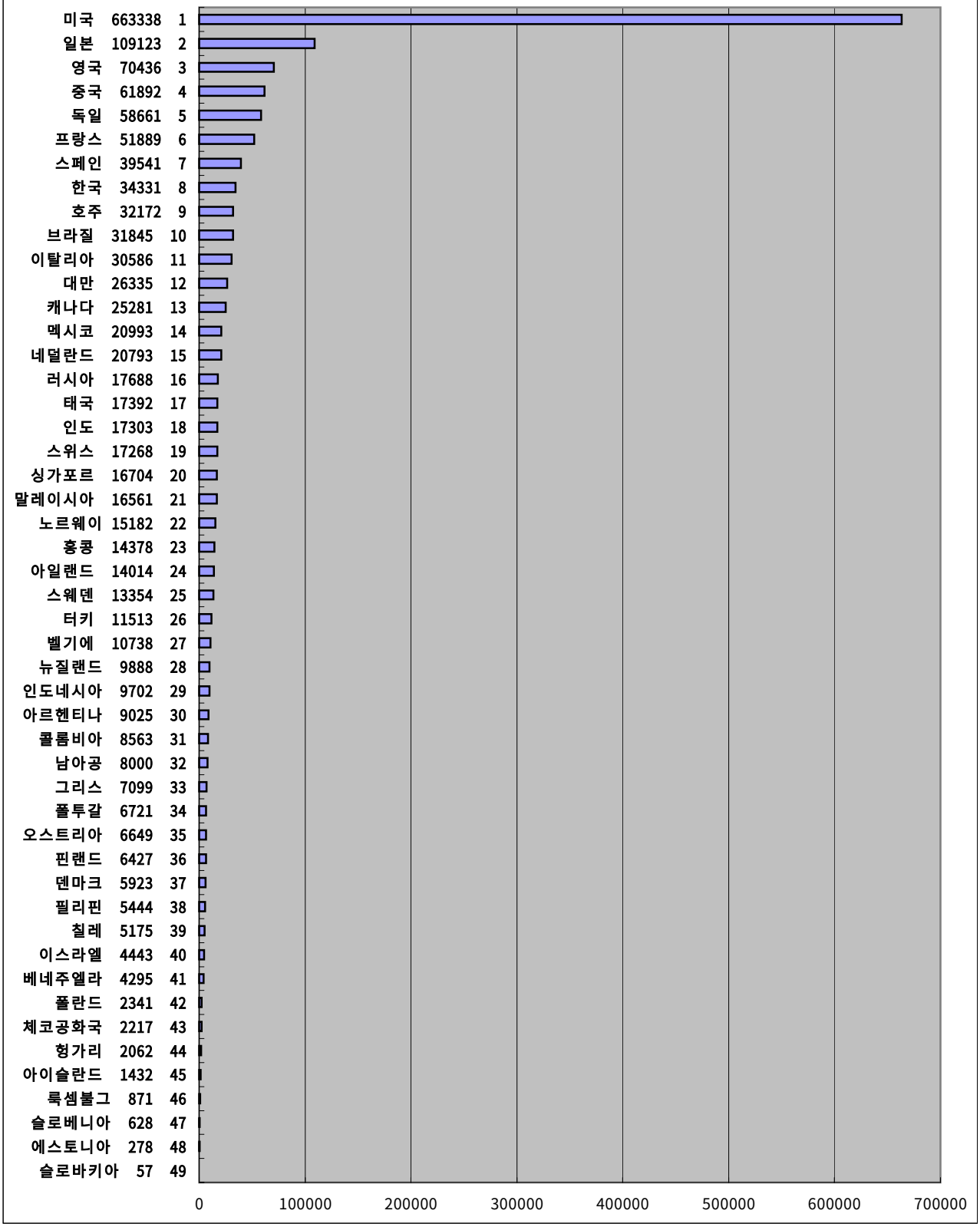

자료 : 스위스 국제경영개발원(IMD), 세계 경쟁력 연감(2001, 2002, 2003)

IMD 세계경쟁력 평가지표로 본

2003년도
경제인프라 국가경쟁력 평가지표

4-1-10. 항공수송

('01)(주항공사별 탑승객 수)

자료 : 스위스 국제경영개발원(IMD), 세계 경쟁력 연감(2001, 2002, 2003)

IMD 세계경쟁력 평가지표로 본

2003년도
경제인프라 국가경쟁력 평가지표

4-1-10. 항공수송

('01)(주항공사별 탑승객 수)

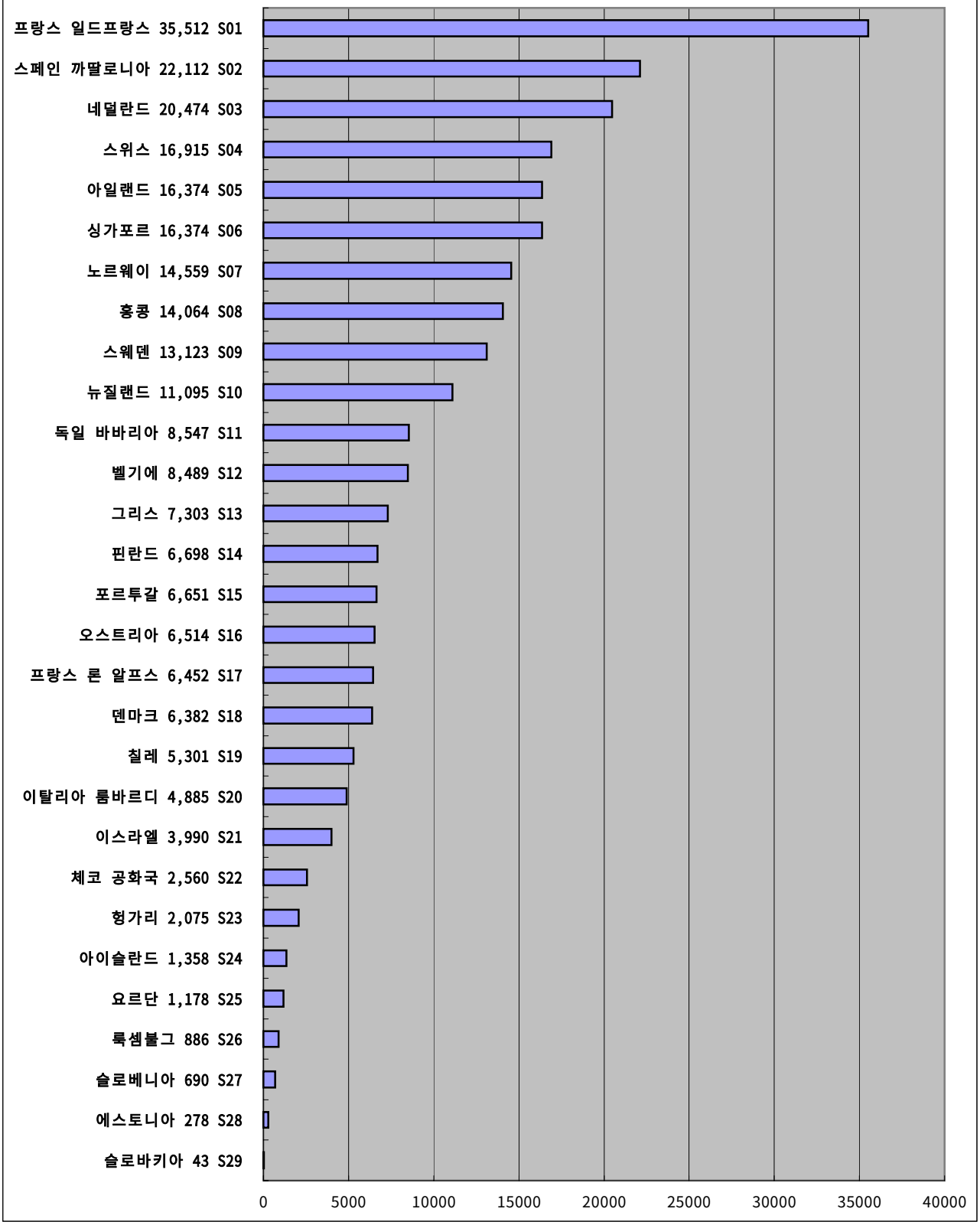

자료 : 스위스 국제경영개발원(IMD), 세계 경쟁력 연감(2001, 2002, 2003)