IMD 세계경쟁력 평가지표로 본
2001-2003년도
경제 인프라 국가경쟁력 평가지표

	2003년도 4-1-09. 철도 ('01)(Km/Km2, 네트워크 밀도)		2002년도 4-1-07. 철도 ('00)(Km/Km2, 네트워크 밀도)		2001년도 4-1-08. 철도 ('99)(Km/Km2, 네트워크 밀도)	
	값	순위	값	순위	값	순위
남아공	0.0186	L13	0.0186	30	0.0188	28
대만	0.0303	L09	0.0307	21	0.0307	20
독일	0.1010	L01	0.1027	6	0.1077	3
러시아	0.0050	L22	0.0050	38	0.0051	37
루마니아	0.0462	L07				
말레이시아	0.0051	L21	0.0049	39	0.0054	36
멕시코	0.0137	L15	0.0137	32	0.0137	30
미국	0.0235	L11	0.0235	25	0.0240	24
베네주엘라	0.0005	L29	0.0004	47	0.0003	45
브라질	0.0034	L23	0.0034	40	0.0035	39
브라질 상파울로	–	–				
스페인	0.0275	L10	0.0275	23	0.0243	23
아르헨티나	0.0129	L16	0.0129	33	0.0129	31
영국	0.0669	L02	0.0697	11	0.0682	10
이탈리아	0.0543	L04	0.0548	16	0.0533	15
인도	0.0199	L12	0.0191	29	0.0191	26
인도 마하라슈트라	0.0177	L14				
인도네시아	0.0024	L24	0.0024	42	0.0024	40
일본	0.0533	L06	0.0533	17	0.0534	14
중국 메일랜드	0.0062	L20	0.0061	37	0.0060	35
중국 제장	0.0119	L17				
캐나다	0.0013	L27	0.0013	45	0.0014	42
콜롬비아	0.0019	L25	0.0019	43	0.0011	44
태국	0.0079	L19	0.0079	36	0.0079	34
터키	0.0112	L18	0.0112	35	0.0110	33
폴란드	0.0643	L03	0.0721	10	0.0745	9
프랑스	0.0533	L05	0.0589	14	0.0576	12
필리핀	0.0017	L26	0.0017	44	0.0016	41
한국	0.0316	L08	0.0315	20	0.0315	18
호주	0.0012	L28	0.0012	46	0.0012	43
그리스	0.0180	S23	0.0196	28	0.0190	27
네덜란드	0.0676	S13	0.0675	13	0.0758	7
노르웨이	0.0129	S25	0.0129	34	0.0124	32
뉴질랜드	–	–	–	–	–	–
덴마크	0.0476	S16	0.0476	18	0.0519	16
독일 바바리아	0.0949	S07				
프랑스 론 알프스	0.0642	S14				
룩셈불그	0.1060	S06	0.1060	5	0.1060	4
룸바르디	0.0801	S09				
벨기에	0.1114	S05	0.1120	4	0.1104	2
스웨덴	0.0244	S21	0.0221	26	0.0248	22
스위스	0.0787	S10	0.0767	8	0.0777	6
스페인 까딸로니아	0.0414	S17				
슬로바키아	0.0747	S11	0.0572	15	0.0747	8
슬로베니아	0.0585	S15	0.0747	9	0.0572	13
싱가포르	0.1338	S03	0.1338	2	0.0002	46
아이슬란드	–	–	–	–	–	–
아일랜드	0.0274	S20	0.0274	24	0.0344	17
에스토니아	0.0214	S22	0.0214	27	0.0214	25
오스트리아	0.0688	S12	0.0688	12	0.0675	11
요르단	–	–				
이스라엘	0.0326	S18	0.0440	19	0.0290	21
프랑스 일드프랑스	0.1532	S01				
체코공화국	0.1195	S04	0.1185	3	0.1194	1
칠레	0.0027	S26	0.0027	41	0.0036	38
폴투갈	0.0306	S19	0.0306	22	0.0310	19
핀란드	0.0173	S24	0.0173	31	0.0174	29
헝가리	0.0855	S08	0.0861	7	0.0842	5
홍콩	0.1501	S02	0.1457	1	0.0001	47

자료 : 스위스 국제경영개발원(IMD), 세계 경쟁력 연감(2001, 2002, 2003)

IMD 세계경쟁력 평가지표로 본

2001년도
경제인프라 국가경쟁력 평가지표

4-1-08. 철도

('98)(Km/Km^2, 네트워크 밀도)

체코공화국	0.1194	1
벨기에	0.1104	2
독일	0.1077	3
룩셈불그	0.1060	4
헝가리	0.0842	5
스위스	0.0777	6
네덜란드	0.0758	7
슬로바키아	0.0747	8
폴란드	0.0745	9
영국	0.0682	10
오스트리아	0.0675	11
프랑스	0.0576	12
슬로베니아	0.0572	13
일본	0.0534	14
이탈리아	0.0533	15
덴마크	0.0519	16
아일랜드	0.0344	17
한국	0.0315	18
폴투갈	0.0310	19
대만	0.0307	20
이스라엘	0.0290	21
스웨덴	0.0248	22
스페인	0.0243	23
미국	0.0240	24
에스토니아	0.0214	25
인도	0.0191	26
그리스	0.0190	27
남아공	0.0188	28
핀랜드	0.0174	29
멕시코	0.0137	30
아르헨티나	0.0129	31
노르웨이	0.0124	32
터키	0.0110	33
태국	0.0079	34
중국	0.0060	35
말레이시아	0.0054	36
러시아	0.0051	37
칠레	0.0036	38
브라질	0.0035	39
인도네시아	0.0024	40
필리핀	0.0016	41
캐나다	0.0014	42
호주	0.0012	43
콜롬비아	0.0011	44
베네주엘라	0.0003	45
싱가포르	0.0002	46
홍콩	0.0001	47
아이슬란드	-	-
뉴질랜드	-	-

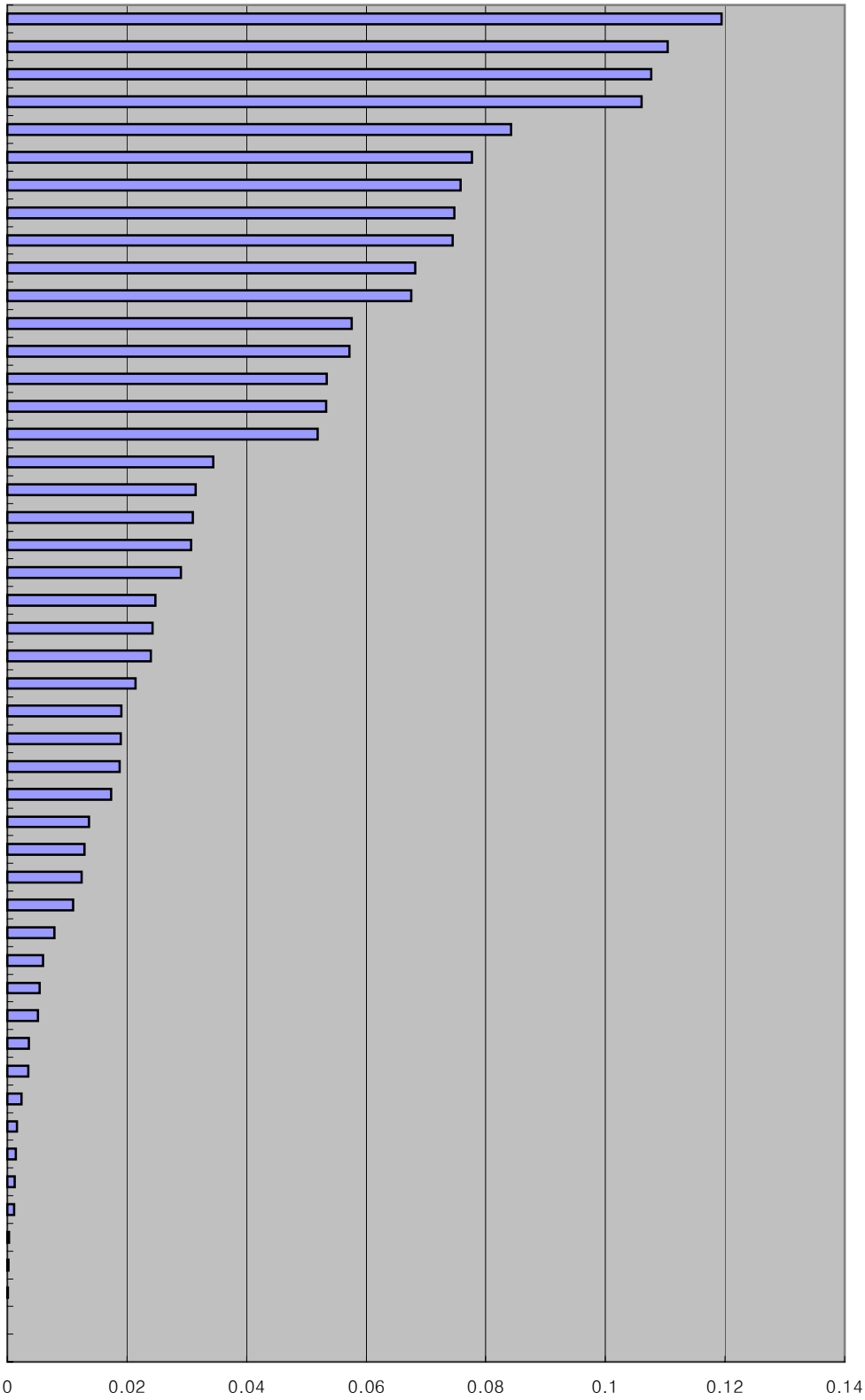

자료 : 스위스 국제경영개발원(IMD), 세계 경쟁력 연감(2001, 2002, 2003)

IMD 세계경쟁력 평가지표로 본

2002년도
경제인프라 국가경쟁력 평가지표

4-1-07. 철도

('00)(Km/Km2, 네트워크 밀도)

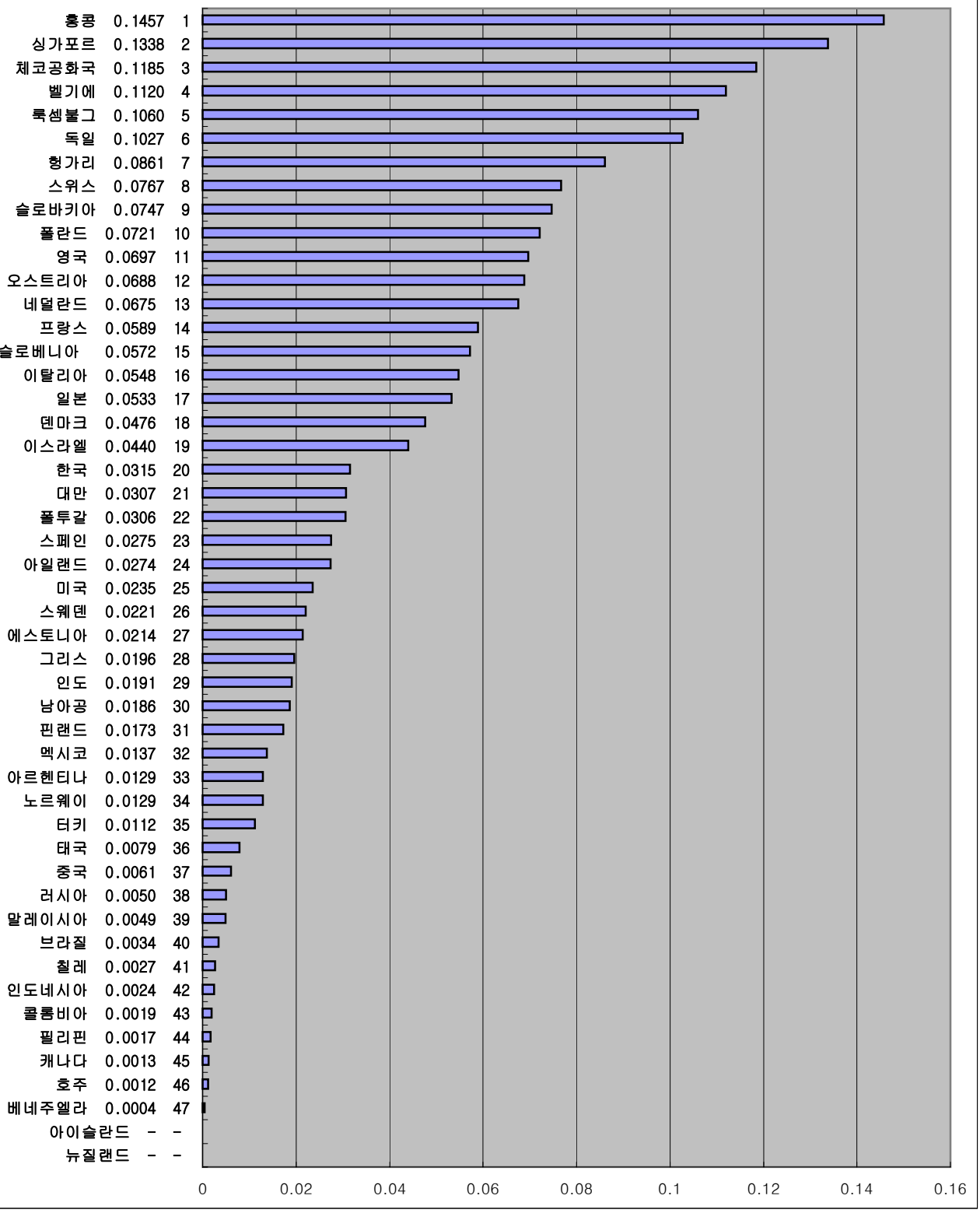

자료 : 스위스 국제경영개발원(IMD), 세계 경쟁력 연감(2001, 2002, 2003)

IMD 세계경쟁력 평가지표로 본

2003년도
경제인프라 국가경쟁력 평가지표

4-1-09. 철도

('01)(Km/Km2, 네트워크 밀도)

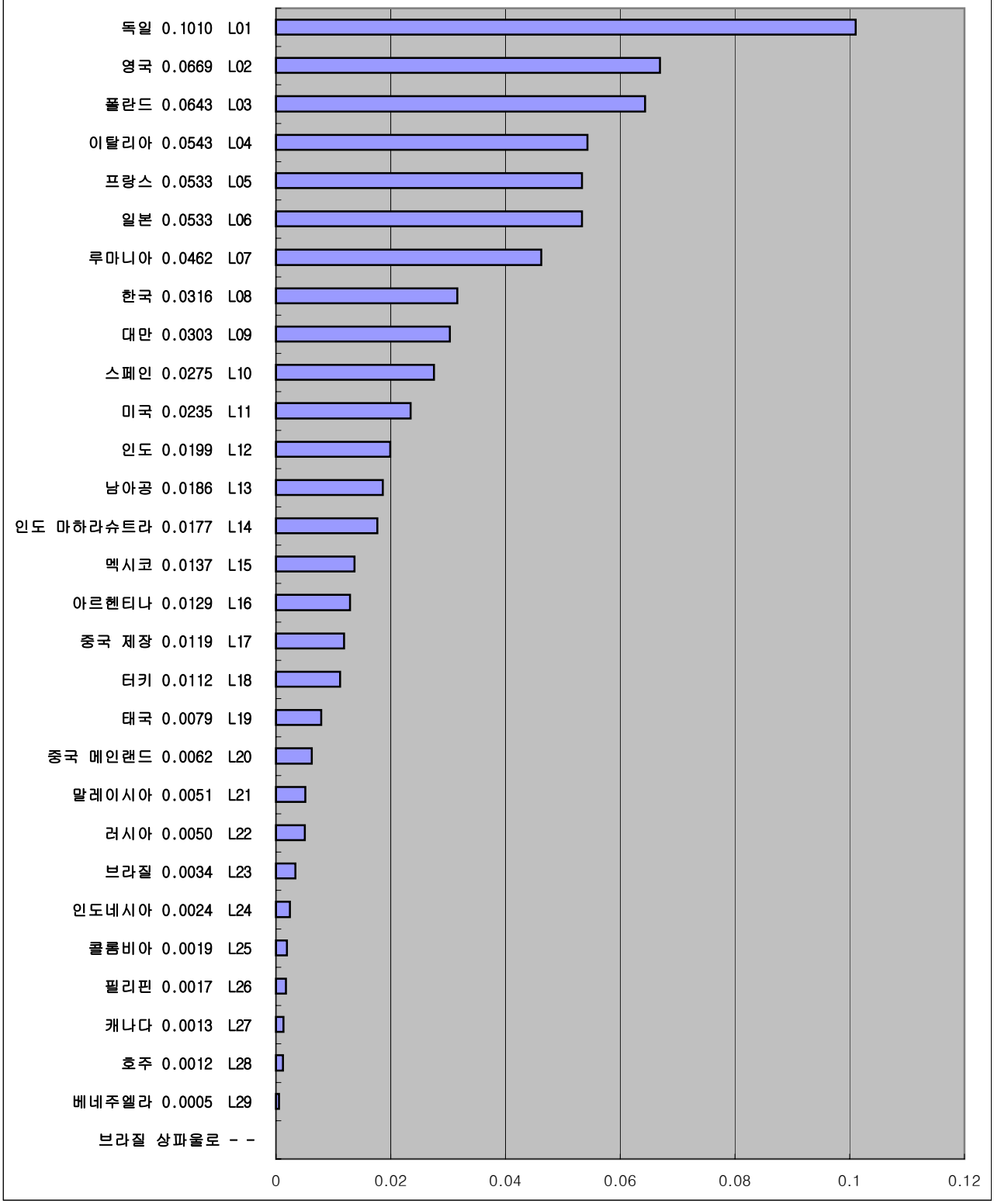

자료 : 스위스 국제경영개발원(IMD), 세계 경쟁력 연감(2001, 2002, 2003)

IMD 세계경쟁력 평가지표로 본

2003년도

경제인프라 국가경쟁력 평가지표

4-1-09. 철도

('01)(Km/Km2, 네트워크 밀도)

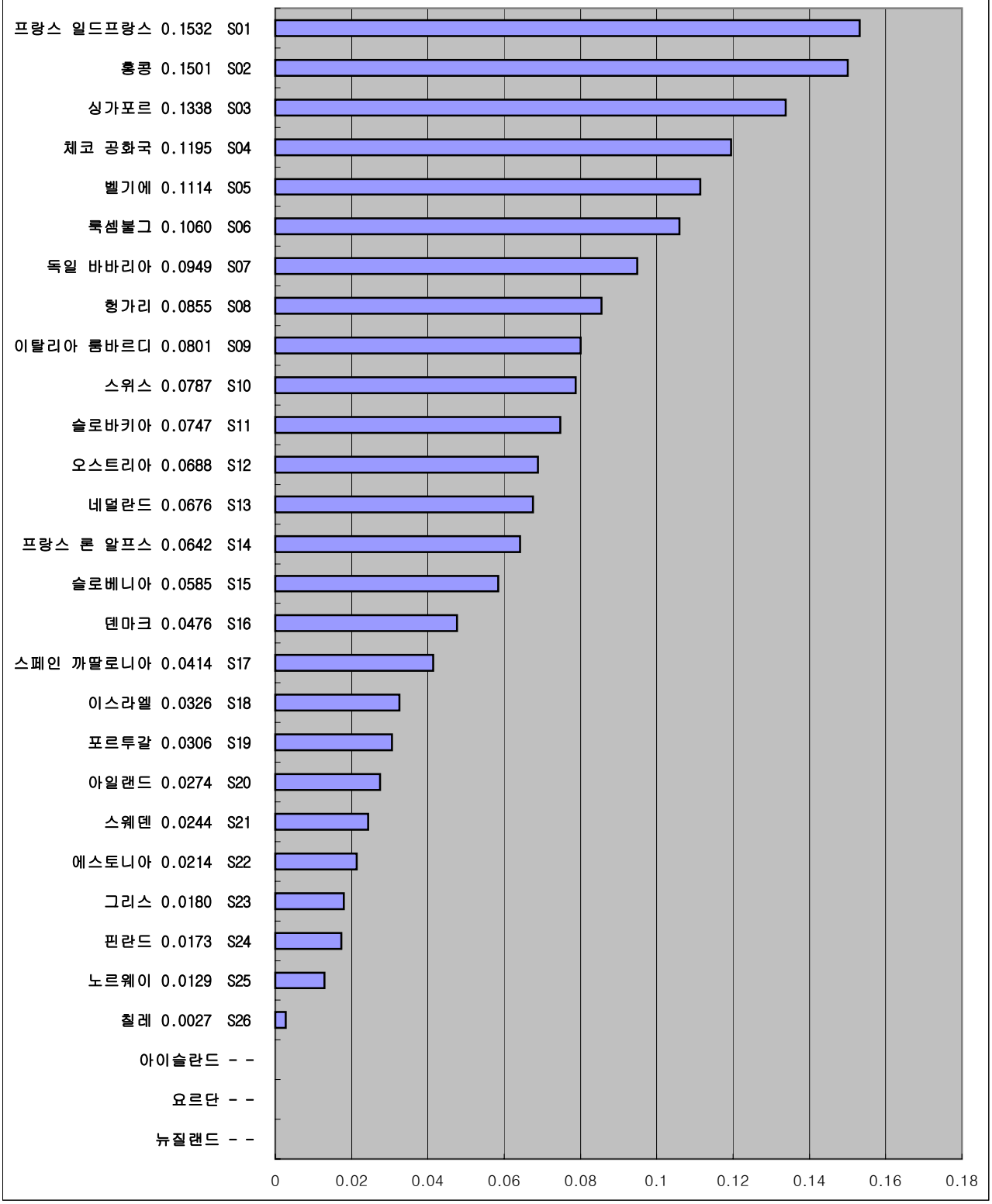

자료 : 스위스 국제경영개발원(IMD), 세계 경쟁력 연감(2001, 2002, 2003)