IMD 세계경쟁력 평가지표로 본
2001-2003년도
문화, 가치체계 국가경쟁력 평가지표

	2003년도 3-5-07. 당신 나라의 사람들이 새로운 변화에 대해 충분히 유연하게 적응하는 정도 2003년, 서베이(1-10점)		2002년도 4-5-03. 새로운 변화에 직면했을때, 당신 나라의 사람들이 유연하게 적응하는 정도 2002년, 서베이(1-10점)		2001년도 4-5-02. 당신 나라의 사람들이 새로운 변화에 대해 충분히 유연하게 적응하는 정도 2001년, 서베이(1-10점)	
	값	순위	값	순위	값	순위
남아공	6.05	L17	6.44	34	5.247	44
대만	7.28	L08	7.61	12	7.544	11
독일	4.27	L30	4.91	47	5.481	42
러시아	5.57	L22	6.42	35	5.086	46
루마니아	5.77	L20				
말레이시아	7.21	L09	7.38	17	5.823	38
멕시코	5.60	L21	6.40	36	5.948	36
미국	7.98	L03	8.58	2	7.438	12
베네주엘라	6.47	L14	7.21	20	7.040	19
브라질	8.49	L02	8.63	1	9.643	2
브라질 상파울로	8.65	L01				
스페인	5.54	L23	6.37	38	6.406	31
아르헨티나	6.43	L15	6.76	27	6.553	27
영국	6.02	L18	6.08	39	6.000	35
이탈리아	6.71	L11	7.46	15	6.416	30
인도	6.63	L13	6.96	25	6.605	26
인도 마하라슈트라	6.83	L10				
인도네시아	4.53	L29	5.42	44	5.800	39
일본	4.94	L24	5.04	46	4.846	47
중국 메일랜드	4.73	L26	5.31	45	4.267	49
중국 제장	4.88	L25				
캐나다	7.73	L06	7.63	11	7.390	14
콜롬비아	6.40	L16	6.73	29	5.850	37
태국	6.64	L12	7.14	22	7.015	20
터키	7.96	L04	7.53	13	7.750	4
폴란드	4.58	L28	4.77	49	5.371	43
프랑스	4.64	L27	4.86	48	4.839	48
필리핀	7.35	L07	7.94	7	7.683	6
한국	5.92	L19	6.76	26	6.028	34
호주	7.82	L05	7.87	8	7.744	5
그리스	6.62	S13	7.06	24	6.683	25
네덜란드	6.79	S09	7.84	9	7.549	10
노르웨이	5.85	S22	5.89	41	5.183	45
뉴질랜드	7.89	S02	8.06	4	6.792	22
덴마크	6.36	S15	6.62	31	6.169	32
독일 바바리아	4.00	S29				
프랑스 론 알프스	5.12	S28				
룩셈불그	6.74	S12	7.35	18	7.158	17
룸바르디	7.19	S07				
벨기에	6.36	S15	6.59	32	6.697	24
스웨덴	6.10	S19	6.62	30	7.091	18
스위스	5.68	S25	5.90	40	6.136	33
스페인 까딸로니아	5.79	S23				
슬로바키아	6.03	S20	5.59	43	6.769	23
슬로베니아	5.87	S21	6.38	37	5.486	41
싱가포르	6.78	S10	7.38	16	7.582	9
아이슬란드	8.50	S01	8.43	3	8.944	1
아일랜드	7.67	S03	7.96	5	7.393	13
에스토니아	7.00	S08	7.08	23	7.600	8
오스트리아	6.37	S14	6.46	33	6.480	29
요르단	5.71	S24				
이스라엘	7.26	S06	7.95	6	7.212	15
프랑스 일드프랑스	5.47	S27				
체코공화국	5.53	S26	5.83	42	5.698	40
칠레	6.28	S17	7.24	19	6.486	28
폴투갈	6.75	S11	7.18	21	6.852	21
핀란드	7.62	S04	7.74	10	7.630	7
헝가리	6.12	S18	6.74	28	7.212	15
홍콩	7.32	S05	7.46	14	8.098	3

자료 : 스위스 국제경영개발원(IMD), 세계 경쟁력 연감(2001, 2002, 2003)

IMD 세계경쟁력 평가지표로 본

2001년도

문화, 가치체계 국가경쟁력 평가지표

4-5-02. 당신 나라의 사람들이 새로운 변화에 대해 충분히 유연하게 적응하는 정도

2001년, 서베이(1-10점)

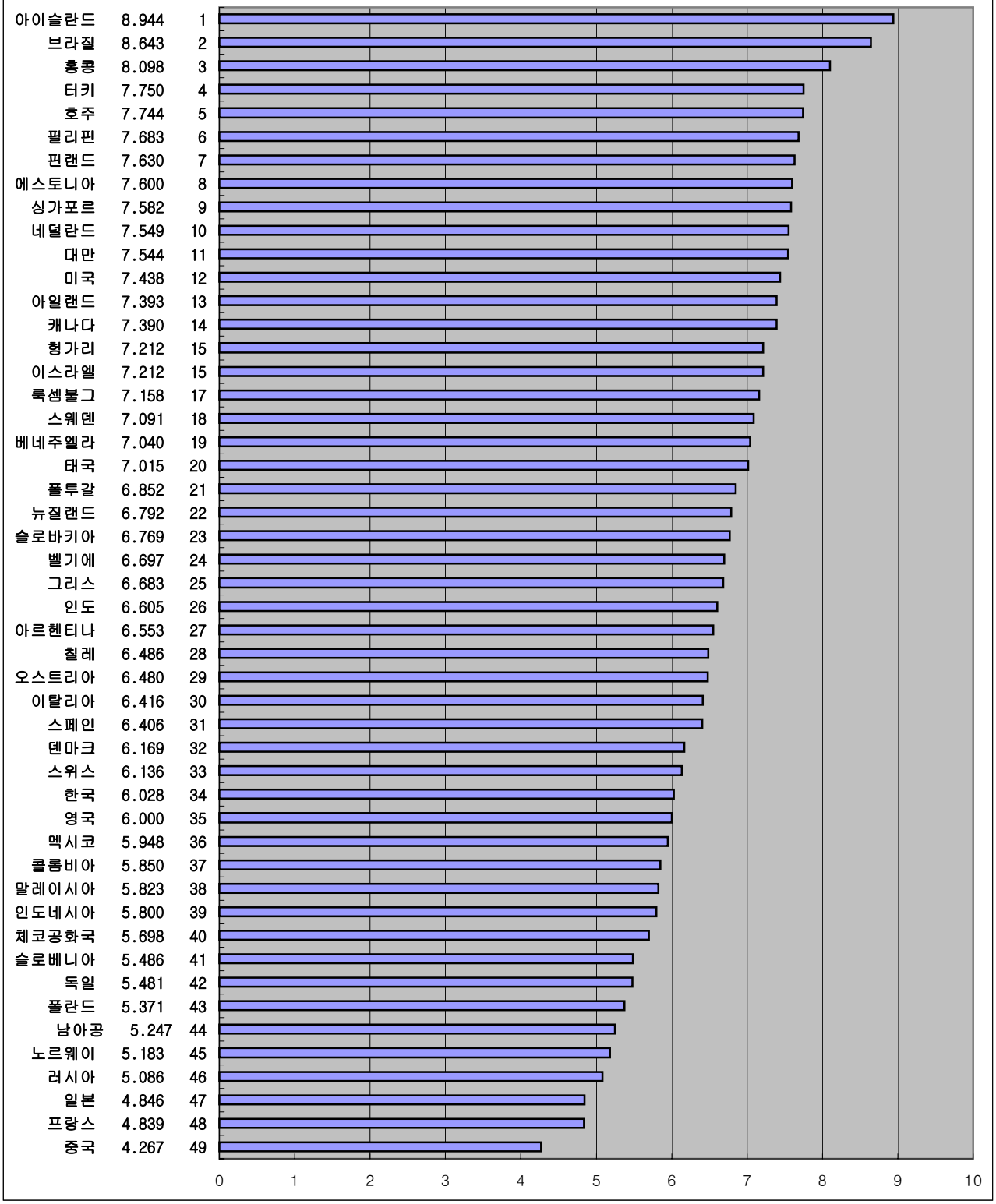

자료 : 스위스 국제경영개발원(IMD), 세계 경쟁력 연감(2001, 2002, 2003)

IMD 세계경쟁력 평가지표로 본

2002년도

문화, 가치체계 국가경쟁력 평가지표

4-5-03. 새로운 변화에 직면했을때, 당신 나라의 사람들이 유연하게 적응하는 정도

2002년, 서베이(1-10점)

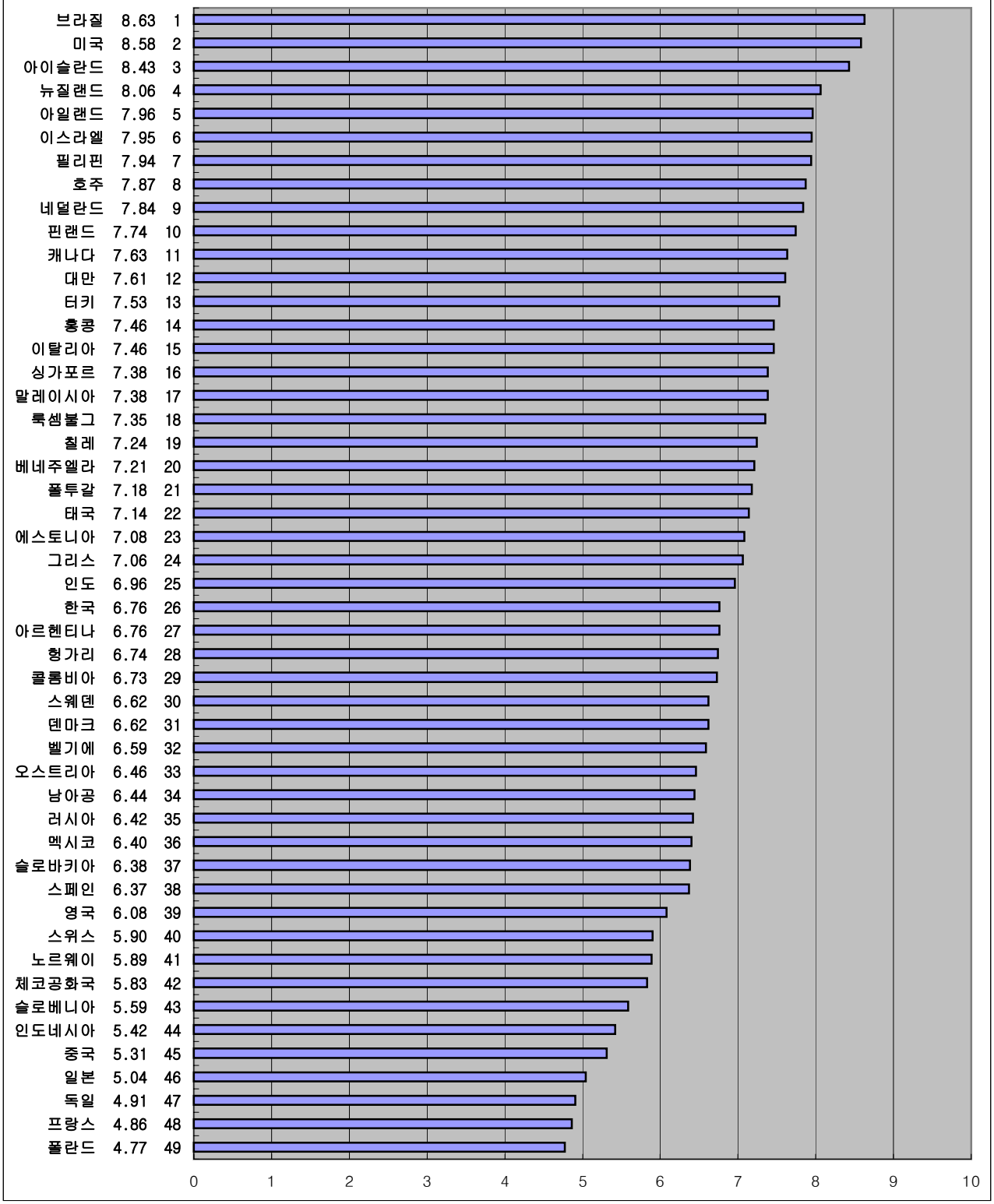

자료 : 스위스 국제경영개발원(IMD), 세계 경쟁력 연감(2001, 2002, 2003)

IMD 세계경쟁력 평가지표로 본

2003년도
태도 및 가치관 국가경쟁력 평가지표

3-5-07. 당신 나라의 사람들이 새로운 변화에 대해 충분히 유연하게 적응하는 정도

2003년, 서베이(1-10점)

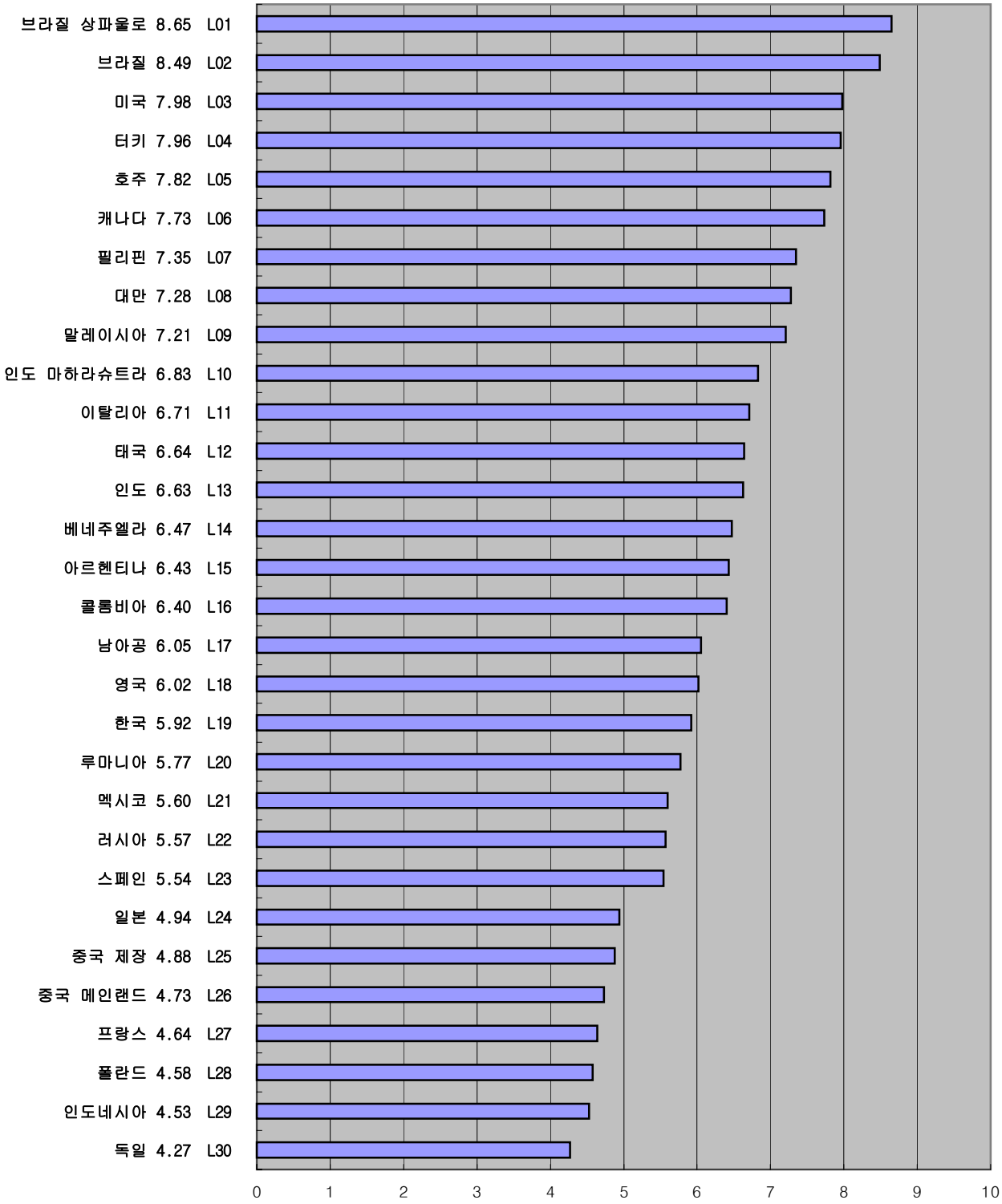

자료 : 스위스 국제경영개발원(IMD), 세계 경쟁력 연감(2001, 2002, 2003)

IMD 세계경쟁력 평가지표로 본

2003년도

태도 및 가치관 국가경쟁력 평가지표

3-5-07. 당신 나라의 사람들이 새로운 변화에 대해 충분히 유연하게 적응하는 정도

2003년, 서베이(1-10점)

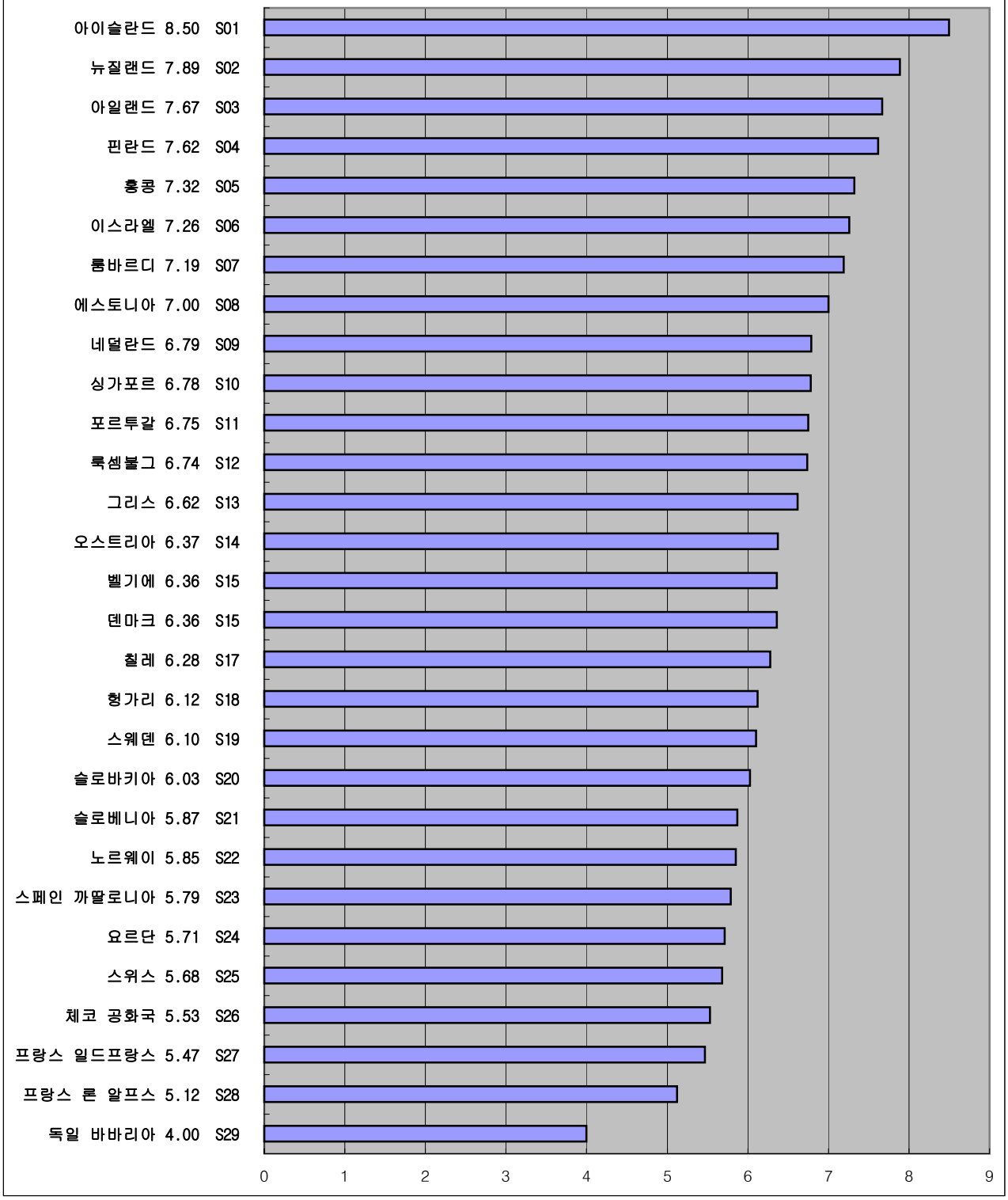

자료 : 스위스 국제경영개발원(IMD), 세계 경쟁력 연감(2001, 2002, 2003)