IMD 세계경쟁력 평가지표로 본
2001-2003년도
기업경영관행 국가경쟁력 평가지표

	2003년도		2002년도		2001년도	
	3-4-05. 주주가치를 창출하는 방식이 효율적인 정도		3-4-05. 주주가치를 창출하는 방식이 효율적인 정도		3-4-05. 주주가치를 창출하는 방식이 효율적인 정도	
	2003년, 서베이(1-10점)		2002년, 서베이(1-10점)		2001년, 서베이(1-10점)	
	값	순위	값	순위	값	순위
남아공	6.132	L05	6.30	14	6.182	15
대만	5.583	L10	5.82	20	6.101	18
독일	5.365	L11	5.98	17	6.338	13
러시아	3.865	L29	4.30	41	3.753	47
루마니아	4.253	L24				
말레이시아	6.374	L03	5.75	21	4.850	37
멕시코	5.019	L17	5.24	29	5.273	32
미국	5.686	L09	7.44	2	7.300	3
베네주엘라	5.106	L15	4.00	46	3.920	46
브라질	5.056	L16	5.54	26	5.929	21
브라질 상파울로	6.333	L04				
스페인	5.286	L12	5.61	26	6.290	14
아르헨티나	4.386	L23	4.29	42	4.453	40
영국	5.927	L06	6.72	8	6.892	6
이탈리아	4.667	L21	4.73	38	5.051	35
인도	4.562	L22	4.06	45	4.318	41
인도 마하라슈트라	5.214	L13				
인도네시아	4.070	L28	3.91	48	5.133	34
일본	3.752	L30	3.55	49	3.314	48
중국 메일랜드	4.828	L20	4.85	36	5.429	29
중국 제장	5.160	L14				
캐나다	6.525	L02	6.78	7	7.024	5
콜롬비아	5.714	L08	4.98	33	4.293	43
태국	5.793	L07	5.04	32	4.615	39
터키	4.157	L26	4.38	40	4.786	38
폴란드	4.114	L27	4.09	44	3.953	45
프랑스	4.952	L18	5.16	30	5.696	24
필리핀	4.857	L19	5.05	31	5.492	28
한국	4.163	L25	4.62	39	4.225	44
호주	6.536	L01	6.62	11	6.847	7
그리스	4.943	S25	4.97	34	5.268	33
네덜란드	6.129	S09	7.25	4	6.806	8
노르웨이	5.857	S14	5.68	23	5.283	31
뉴질랜드	5.849	S15	5.65	25	5.660	25
덴마크	6.091	S12	6.54	12	6.056	19
독일 바바리아	5.385	S20				
프랑스 론 알프스	5.667	S16				
룩셈불그	6.811	S02	6.71	9	7.053	4
룸바르디	5.095	S24				
벨기에	6.092	S11	5.68	22	5.552	26
스웨덴	6.373	S05	7.11	5	7.394	1
스위스	5.590	S18	6.29	14	6.437	11
스페인 까딸로니아	5.417	S19				
슬로바키아	4.237	S29	4.09	43	4.308	42
슬로베니아	6.066	S13	6.18	16	5.400	30
싱가포르	6.769	S03	7.02	6	6.418	12
아이슬란드	6.195	S08	5.67	24	5.833	22
아일랜드	6.111	S10	6.70	10	6.714	10
에스토니아	5.667	S16	5.96	19	6.102	17
오스트리아	6.295	S07	6.15	17	5.960	20
요르단	5.159	S22				
이스라엘	5.227	S21	5.38	28	5.706	23
프랑스 일드프랑스	5.111	S23				
체코공화국	4.419	S28	3.97	47	3.132	49
칠레	6.655	S04	7.25	3	6.732	9
폴투갈	4.484	S27	4.82	37	5.519	27
핀란드	7.541	S01	7.64	1	7.358	2
헝가리	4.882	S26	4.96	35	4.970	36
홍콩	6.318	S06	6.33	13	6.143	16

자료 : 스위스 국제경영개발원(IMD), 세계 경쟁력 연감(2001, 2002, 2003)

IMD 세계경쟁력 평가지표로 본

2001년도

기업경영관행 국가경쟁력 평가지표

3-4-05. 주주가치를 창출하는 방식이 효율적인 정도

2001년, 서베이(1-10점)

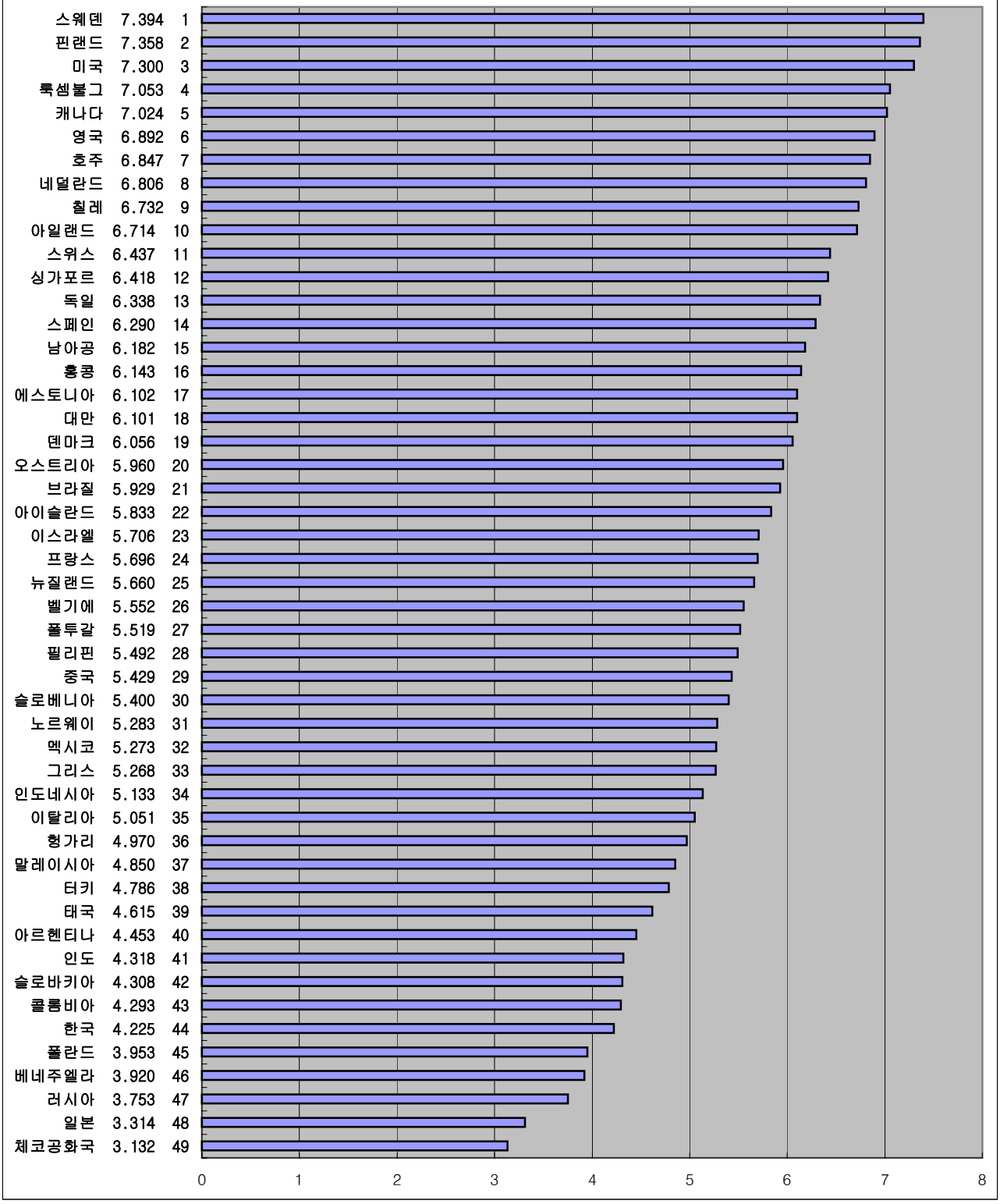

자료 : 스위스 국제경영개발원(IMD), 세계 경쟁력 연감(2001, 2002, 2003)

IMD 세계경쟁력 평가지표로 본

2002년도

기업경영관행 국가경쟁력 평가지표

3-4-05. 주주가치를 창출하는 방식이 효율적인 정도

2002년, 서베이(1-10점)

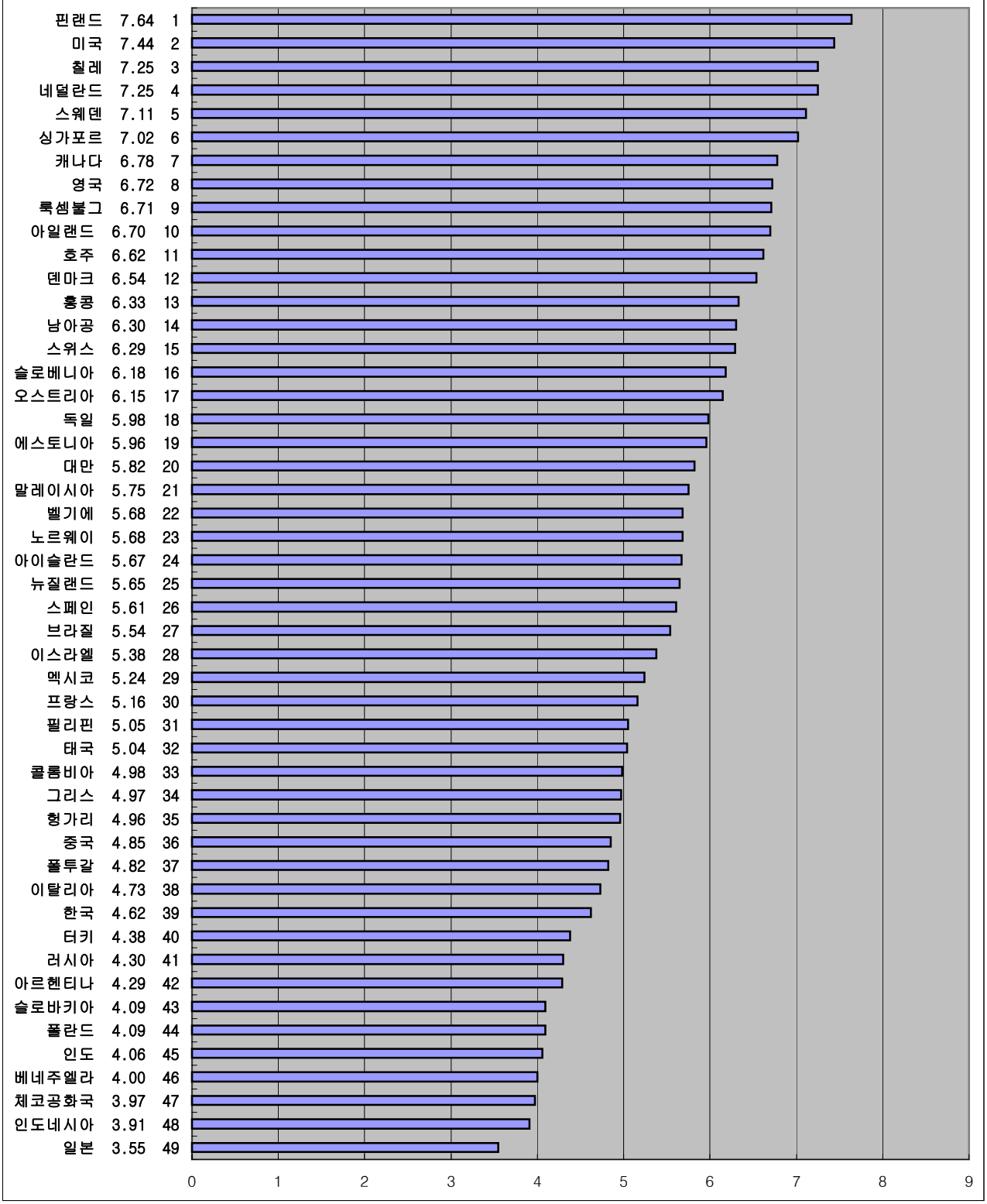

자료 : 스위스 국제경영개발원(IMD), 세계 경쟁력 연감(2001, 2002, 2003)

IMD 세계경쟁력 평가지표로 본

2003년도

기업경영관행 국가경쟁력 평가지표

3-4-05. 주주가치를 창출하는 방식이 효율적인 정도

2003년, 서베이(1-10점)

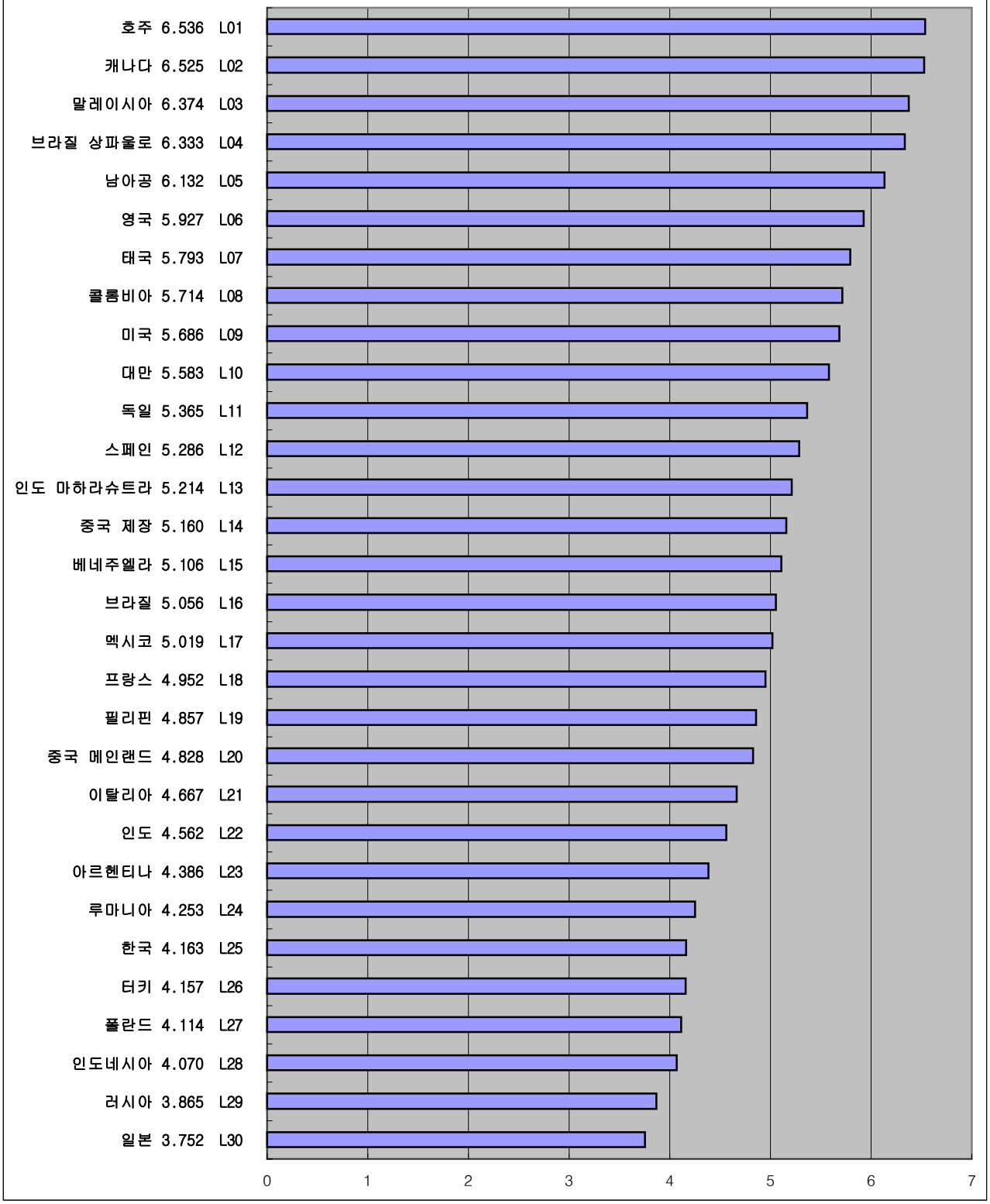

자료 : 스위스 국제경영개발원(IMD), 세계 경쟁력 연감(2001, 2002, 2003)

IMD 세계경쟁력 평가지표로 본

2003년도

기업경영관행 국가경쟁력 평가지표

3-4-05. 주주가치를 창출하는 방식이 효율적인 정도

2003년, 서베이(1-10점)

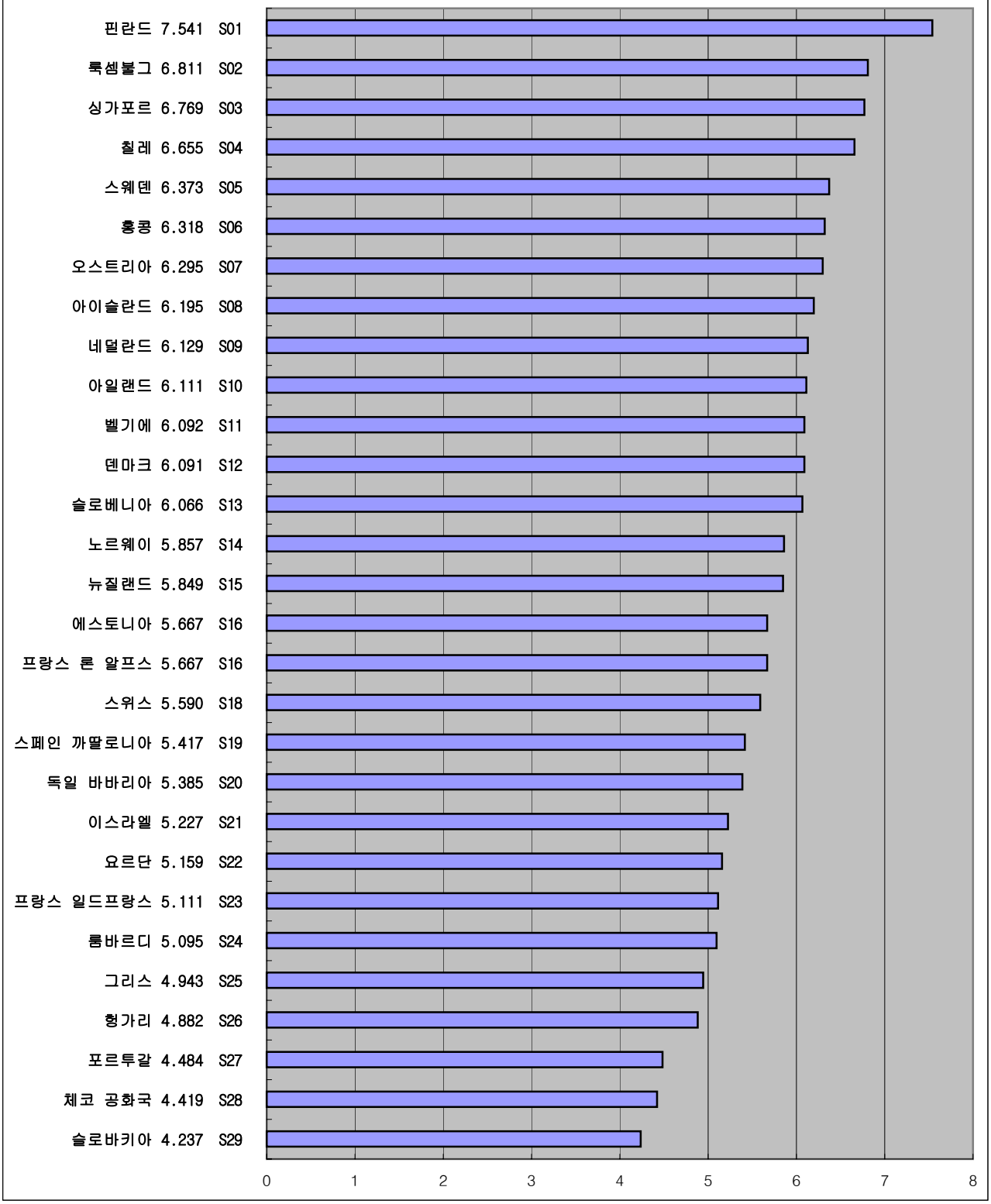

자료 : 스위스 국제경영개발원(IMD), 세계 경쟁력 연감(2001, 2002, 2003)