IMD 세계경쟁력 평가지표로 본
2001-2003년도
자금시장효율 국가경쟁력 평가지표

	2003년도 3-3-19. 현금흐름이 회사 자기자본을 충분히 고려하고 있는 정도 2003년, 서베이(1-10점)		2002년도 3-3-18. 현금흐름이 회사 자기자본을 충분히 고려하고 있는 정도 2002년, 서베이(1-10점)		2001년도 3-3-13. 투자에 대한 자기자본 현금흐름이 충분한 정도 2001년, 서베이(1-10점)	
	값	순위	값	순위	값	순위
남아공	5.514	L08	5.31	25	5.870	19
대만	6.417	L02	5.71	20	5.610	22
독일	5.262	L10	6.12	14	6.468	9
러시아	3.403	L28	3.64	43	3.605	44
루마니아	2.638	L29				
말레이시아	6.267	L04	5.86	17	4.937	30
멕시코	3.619	L26	3.98	39	4.935	31
미국	6.297	L03	7.29	2	6.496	8
베네주엘라	3.660	L25	3.05	47	4.385	37
브라질	3.831	L23	4.27	35	5.429	24
브라질 상파울로	4.133	L19				
스페인	5.514	L07	5.31	24	6.145	15
아르헨티나	2.024	L30	2.35	49	3.333	46
영국	5.605	L06	6.19	13	5.927	18
이탈리아	4.549	L15	5.00	27	5.128	27
인도	4.764	L14	4.08	37	4.674	34
인도 마하라슈트라	5.000	L12				
인도네시아	3.825	L24	3.48	45	4.133	38
일본	4.876	L13	4.56	33	4.569	36
중국 메일랜드	3.939	L21	3.90	41	3.143	47
중국 제장	4.531	L16				
캐나다	6.220	L05	6.48	10	6.296	13
콜롬비아	4.343	L18	3.55	44	3.750	42
태국	5.207	L11	4.41	34	3.563	45
터키	3.569	L27	2.75	48	3.821	41
폴란드	3.907	L22	4.68	31	3.721	43
프랑스	5.333	L09	5.44	22	6.174	14
필리핀	4.080	L20	3.84	42	4.603	35
한국	4.531	L16	4.76	28	3.972	40
호주	6.929	L01	6.27	12	6.405	11
그리스	4.338	S26	4.76	29	5.073	28
네덜란드	6.484	S06	7.28	3	7.029	2
노르웨이	5.464	S15	5.32	23	4.967	29
뉴질랜드	6.038	S10	5.88	16	5.698	21
덴마크	6.246	S09	6.41	11	5.943	17
독일 바바리아	4.692	S20				
프랑스 론 알프스	4.417	S24				
룩셈불그	6.632	S05	6.81	6	6.444	10
룸바르디	4.350	S25				
벨기에	5.937	S11	5.86	18	6.000	16
스웨덴	6.345	S08	6.53	8	6.818	4
스위스	6.795	S03	7.04	5	6.932	3
스페인 까딸로니아	5.149	S17				
슬로바키아	4.172	S27	3.48	45	3.077	49
슬로베니아	3.711	S28	3.90	40	4.057	39
싱가포르	6.708	S04	7.11	4	6.567	7
아이슬란드	5.610	S14	5.30	26	4.889	32
아일랜드	6.370	S07	6.49	9	6.607	6
에스토니아	5.370	S16	4.71	31	5.356	25
오스트리아	5.869	S12	6.12	15	6.400	12
요르단	4.609	S22				
이스라엘	4.591	S23	5.74	18	5.176	26
프랑스 일드프랑스	4.818	S18				
체코공화국	4.651	S21	4.06	38	3.132	48
칠레	5.655	S13	5.64	21	5.775	20
폴투갈	3.645	S29	4.11	36	4.889	32
핀란드	7.162	S02	7.40	1	7.500	1
헝가리	4.765	S19	4.74	30	5.515	23
홍콩	7.302	S01	6.78	7	6.667	5

자료 : 스위스 국제경영개발원(IMD), 세계 경쟁력 연감(2001, 2002, 2003)

IMD 세계경쟁력 평가지표로 본

2001년도

자금시장효율 국가경쟁력 평가지표

3-3-13. 투자에 대한 자기자본 현금흐름이 충분한 정도

2001년, 서베이(1-10점)

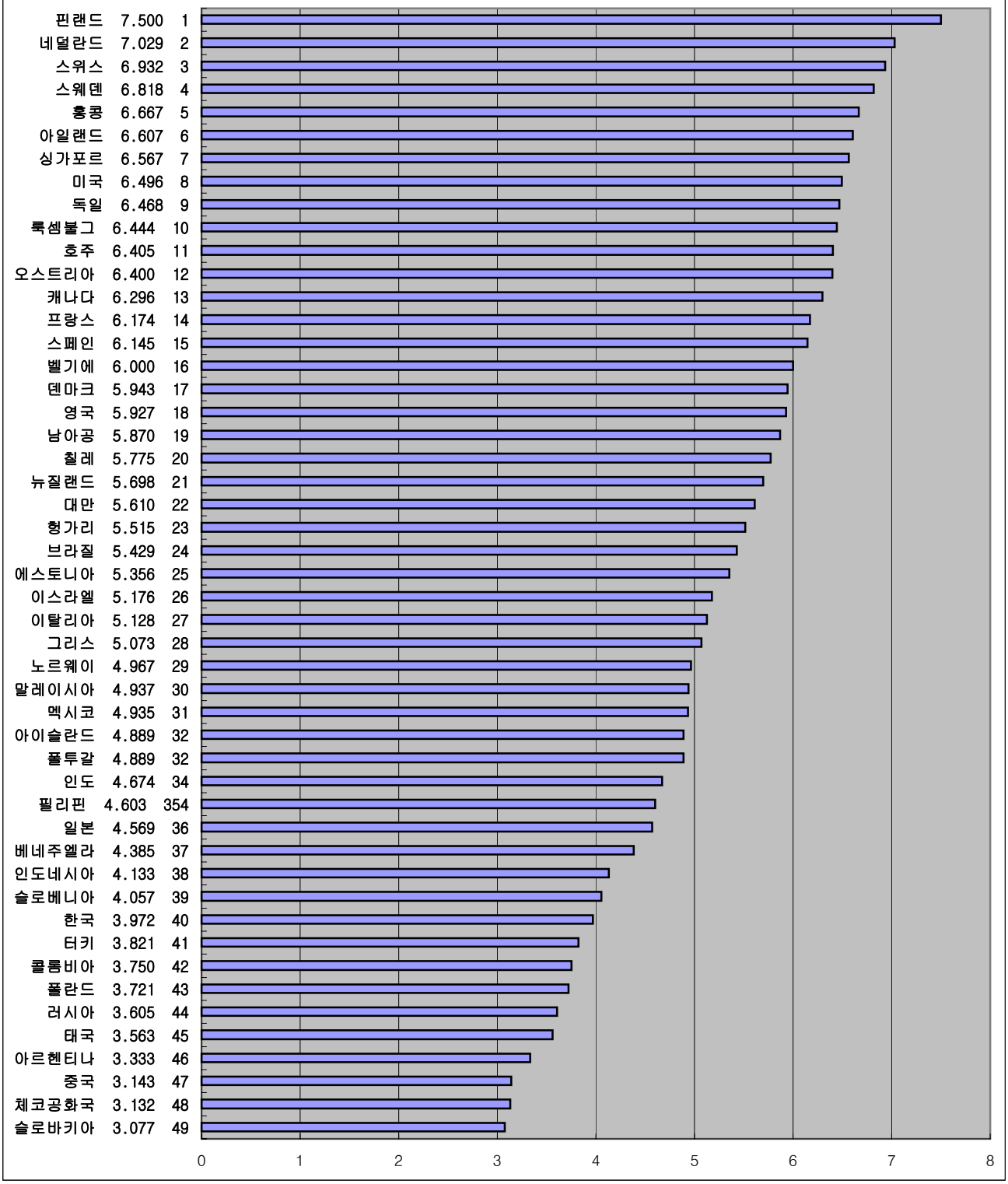

자료 : 스위스 국제경영개발원(IMD), 세계 경쟁력 연감(2001, 2002, 2003)

IMD 세계경쟁력 평가지표로 본

2002년도

자금시장효율 국가경쟁력 평가지표

3-3-18. 현금흐름이 회사 자기자본을 충분히 고려하고 있는 정도

2002년, 서베이(1-10점)

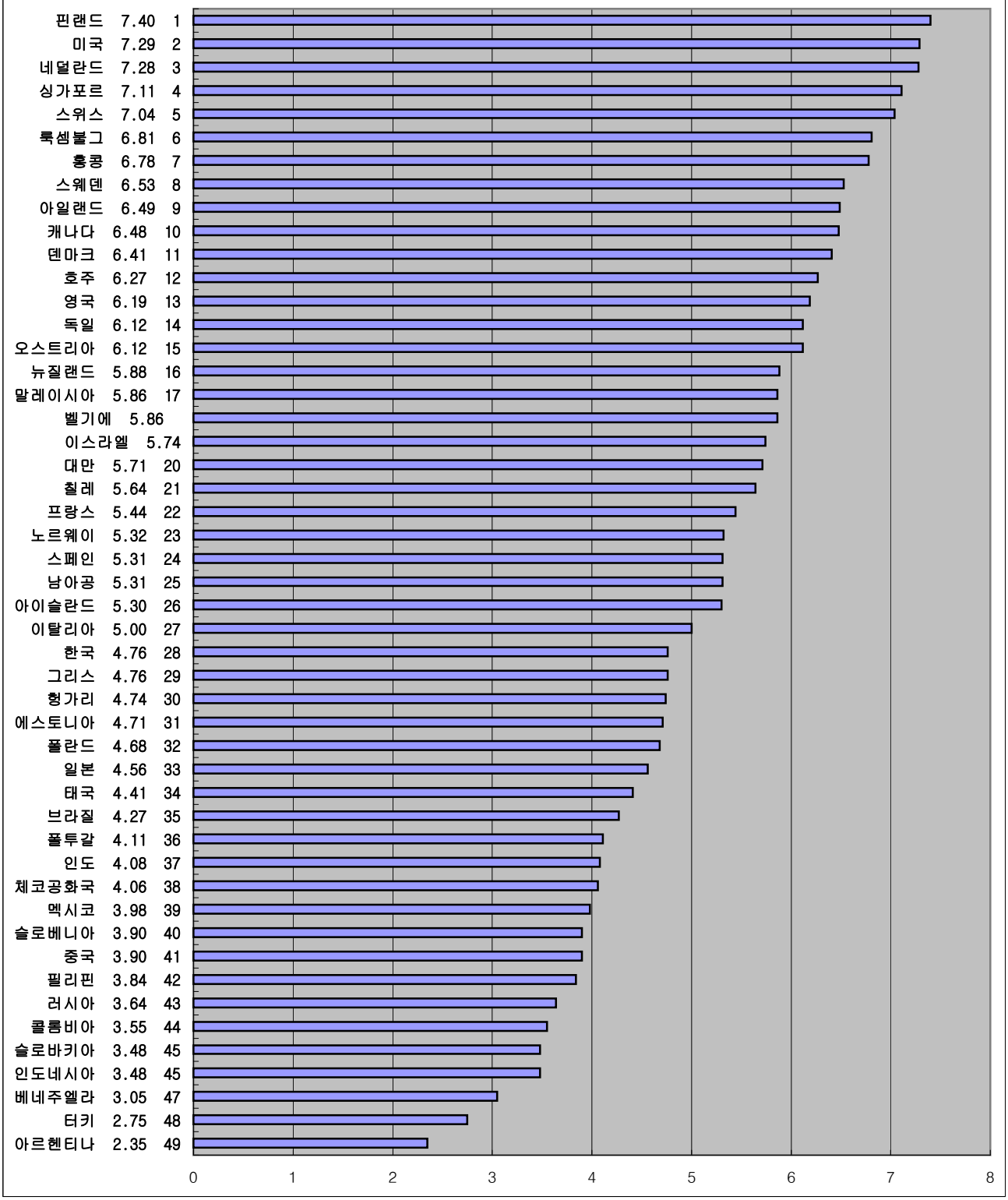

자료 : 스위스 국제경영개발원(IMD), 세계 경쟁력 연감(2001, 2002, 2003)

IMD 세계경쟁력 평가지표로 본

2003년도

자금시장효율 국가경쟁력 평가지표

3-3-19. 현금흐름이 회사 자기자본을 충분히 고려하고 있는 정도

2003년, 서베이(1-10점)

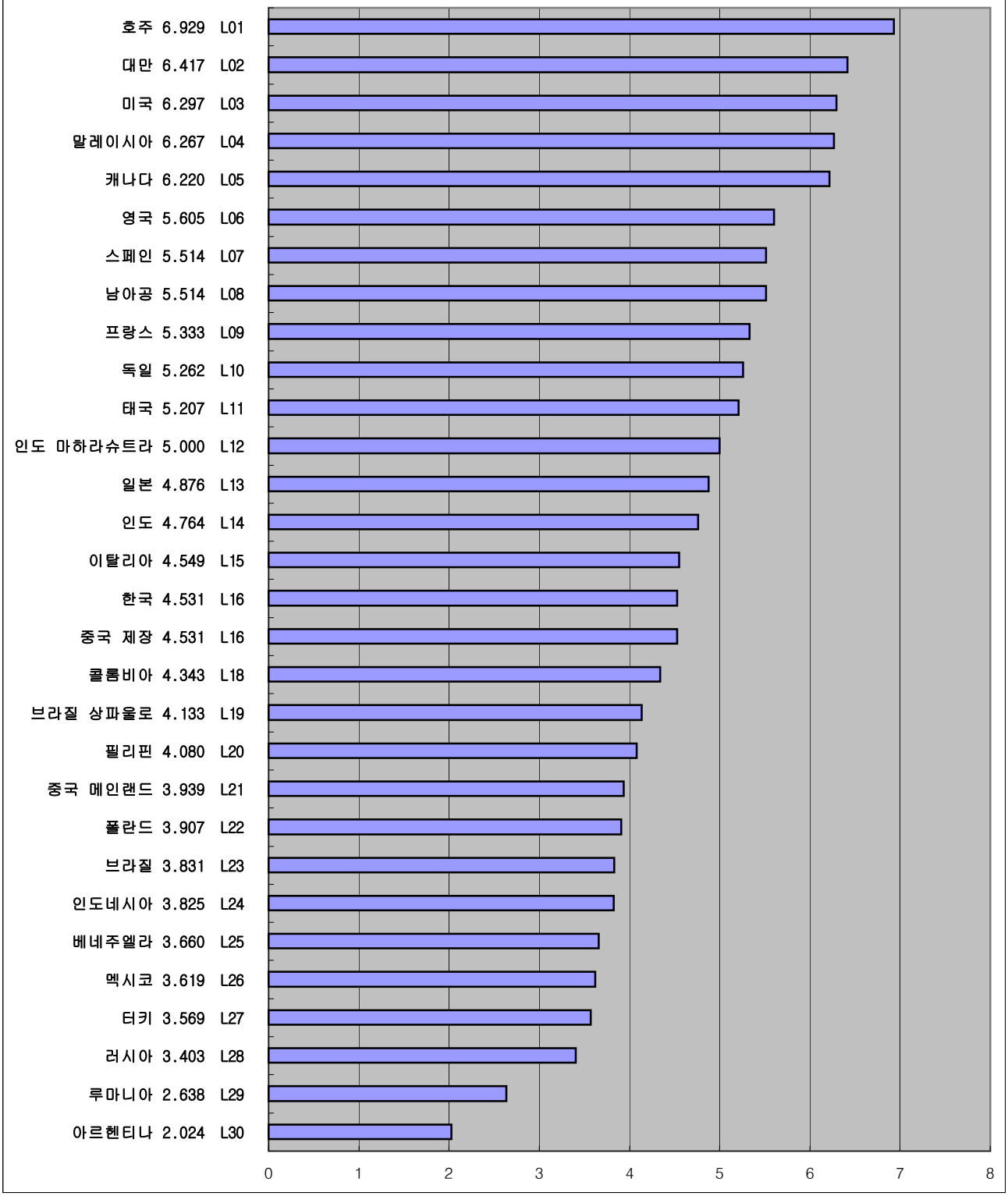

자료 : 스위스 국제경영개발원(IMD), 세계 경쟁력 연감(2001, 2002, 2003)

IMD 세계경쟁력 평가지표로 본

2003년도

자금시장효율 국가경쟁력 평가지표

3-3-19. 현금흐름이 회사 자기자본을 충분히 고려하고 있는 정도

2003년, 서베이(1-10점)

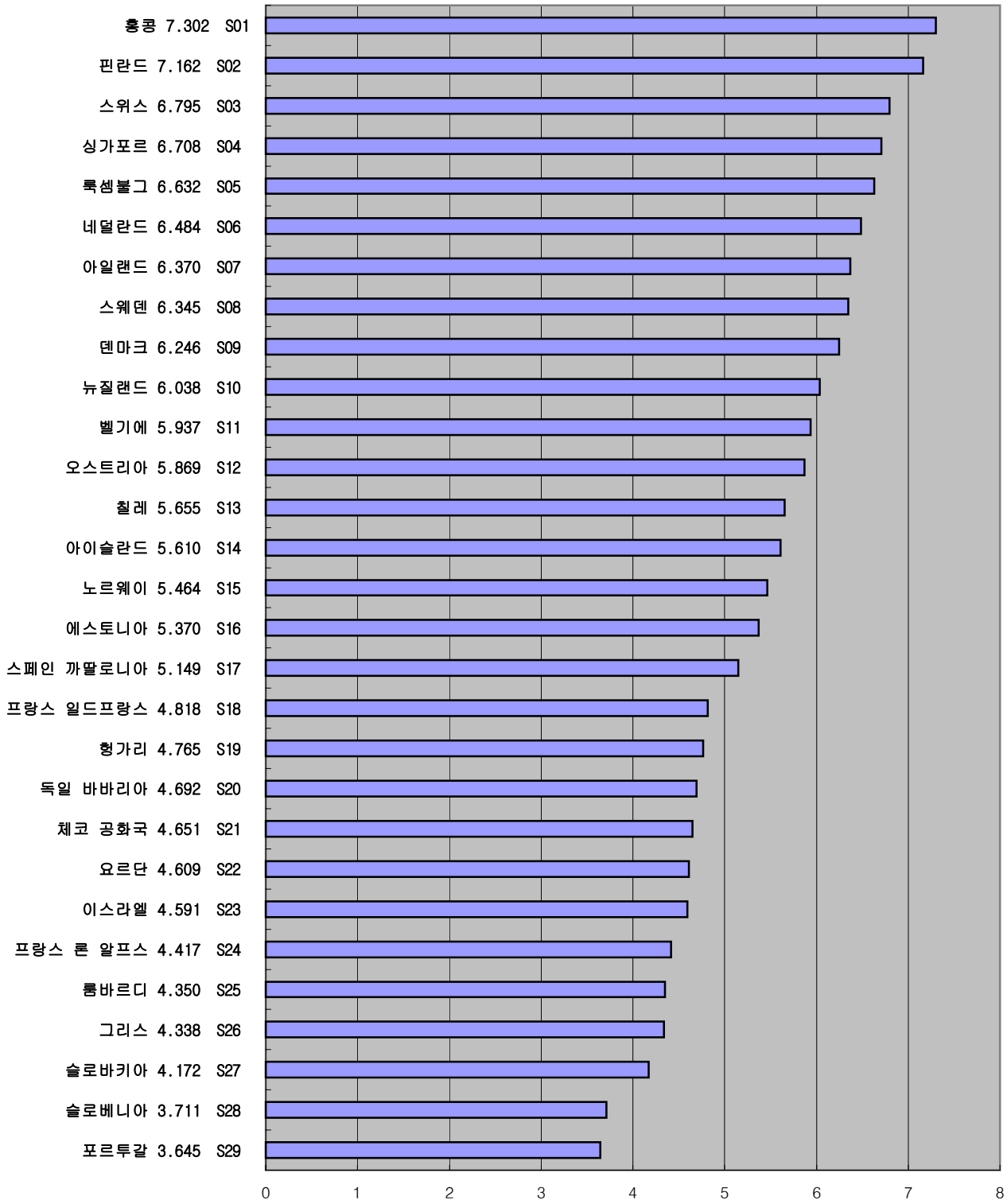

자료 : 스위스 국제경영개발원(IMD), 세계 경쟁력 연감(2001, 2002, 2003)