IMD 세계경쟁력 평가지표로 본
2001-2003년도
자금시장효율 국가경쟁력 평가지표

	2003년도		2002년도		2001년도	
	3-3-18. 내부거래가 주식시장에서 흔하게 발견되지 않는 정도		3-3-17. 내부거래가 주식시장에서 흔하게 발견되지 않는 정도		3-3-12. 내부거래가 주식시장에서 흔하게 발견되지 않는 정도	
	2003년, 서베이(1-10점)		2002년, 서베이(1-10점)		2001년, 서베이(1-10점)	
	값	순위	값	순위	값	순위
남아공	5.405	L12	5.22	26	5.273	27
대만	5.222	L13	5.03	31	3.899	46
독일	7.135	L02	6.92	9	6.961	10
러시아	4.015	L23	4.82	35	3.877	47
루마니아	4.817	L16				
말레이시아	6.067	L07	5.58	22	4.253	39
멕시코	4.175	L22	4.46	38	4.675	33
미국	5.412	L11	6.69	11	6.545	11
베네주엘라	4.273	L21	4.05	42	5.167	28
브라질	4.704	L18	5.37	25	5.852	23
브라질 상파울로	5.655	L09				
스페인	5.636	L10	5.22	27	5.910	21
아르헨티나	3.468	L29	3.50	47	5.054	30
영국	7.024	L03	7.00	8	6.530	12
이탈리아	5.670	L08	5.18	28	4.947	32
인도	3.795	L27	3.73	45	4.233	40
인도 마하라슈트라	4.828	L15				
인도네시아	3.614	L28	3.11	49	4.400	36
일본	6.914	L05	6.36	18	6.158	17
중국 메일랜드	3.980	L24	4.03	43	3.495	48
중국 제장	3.306	L30				
캐나다	6.938	L04	6.68	12	7.185	7
콜롬비아	4.412	L20	4.28	41	4.195	42
태국	5.138	L14	4.46	39	4.508	34
터키	3.882	L26	3.59	46	3.927	45
폴란드	4.776	L17	4.00	44	5.609	26
프랑스	6.247	L06	5.55	23	5.822	24
필리핀	3.960	L25	3.39	47	3.365	49
한국	4.612	L19	4.69	36	4.085	43
호주	8.037	L01	7.64	6	7.476	4
그리스	4.314	S28	4.55	37	4.200	41
네덜란드	7.323	S06	7.75	3	7.250	5
노르웨이	4.929	S25	4.92	34	4.370	37
뉴질랜드	7.547	S05	6.63	13	6.415	15
덴마크	8.154	S02	8.18	1	8.197	1
독일 바바리아	5.846	S17				
프랑스 론 알프스	5.833	S18				
룩셈불그	7.588	S04	7.67	5	7.222	6
룸바르디	5.268	S22				
벨기에	7.000	S09	6.58	14	6.091	19
스웨덴	6.610	S10	6.43	16	6.424	14
스위스	7.169	S08	6.91	10	6.977	9
스페인 까딸로니아	5.217	S23				
슬로바키아	4.552	S27	4.95	32	4.308	38
슬로베니아	3.231	S29	4.46	40	4.986	31
싱가포르	7.723	S03	7.74	4	7.612	3
아이슬란드	5.659	S20	4.93	33	4.444	35
아일랜드	6.481	S12	7.12	7	7.164	8
에스토니아	6.222	S13	5.92	20	5.633	25
오스트리아	7.180	S07	6.42	17	5.888	22
요르단	5.130	S24				
이스라엘	5.955	S16	6.36	19	6.471	13
프랑스 일드프랑스	6.045	S15				
체코공화국	4.651	S26	5.03	30	4.000	44
칠레	6.107	S14	5.83	21	6.145	18
폴투갈	5.344	S21	5.39	24	5.963	20
핀란드	8.162	S01	7.95	2	7.850	2
헝가리	5.765	S19	5.11	29	5.152	29
홍콩	6.578	S11				

자료 : 스위스 국제경영개발원(IMD), 세계 경쟁력 연감(2001, 2002, 2003)

IMD 세계경쟁력 평가지표로 본

2001년도

자금시장효율 국가경쟁력 평가지표

3-3-12. 내부거래가 주식시장에서 흔하게 발견되지 않는 정도

2001년, 서베이(1-10점)

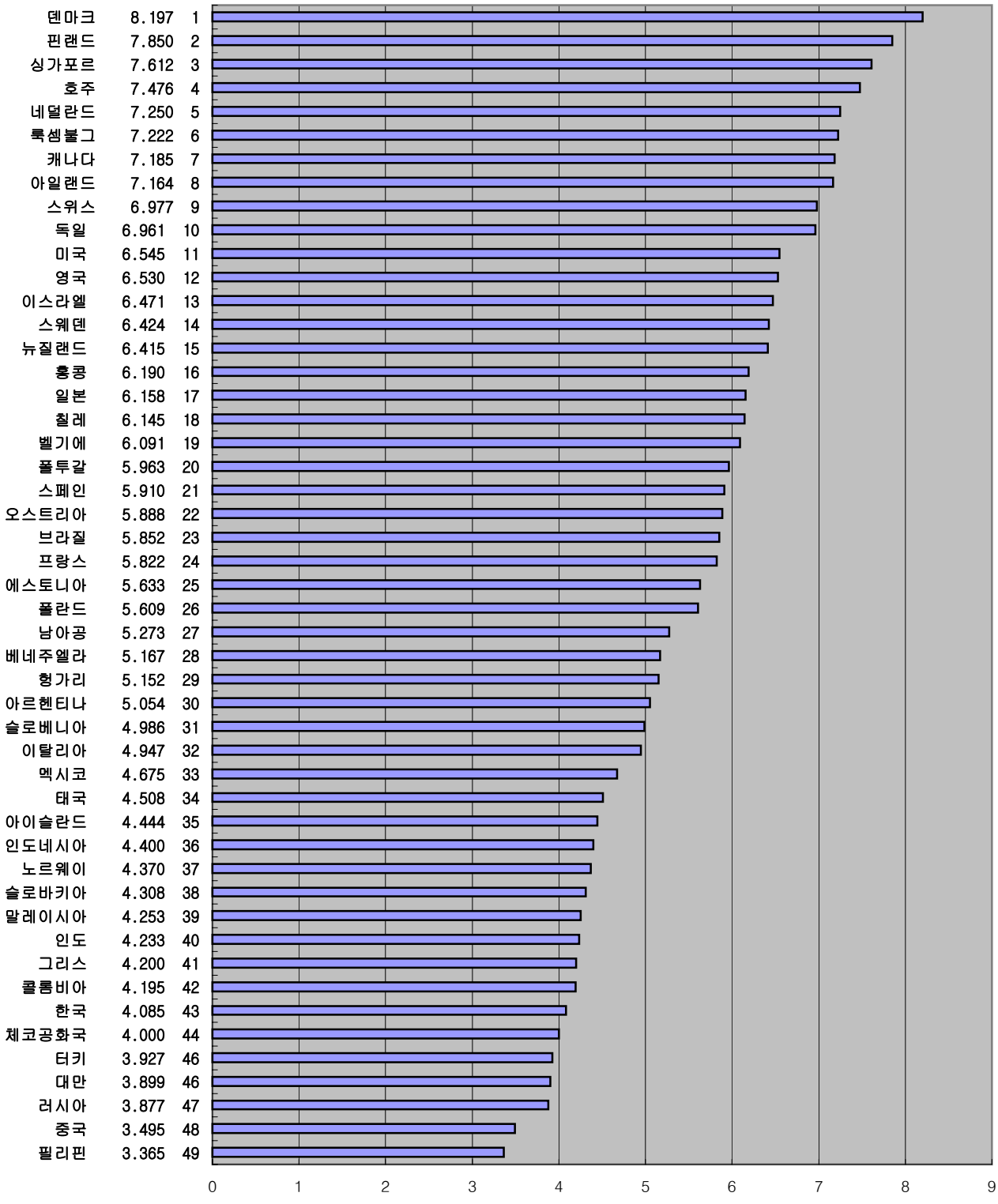

자료 : 스위스 국제경영개발원(IMD), 세계 경쟁력 연감(2001, 2002, 2003)

IMD 세계경쟁력 평가지표로 본

2002년도

자금시장효율 국가경쟁력 평가지표

3-3-17. 내부거래가 주식시장에서 흔하게 발견되지 않는 정도

2002년, 서베이(1-10점)

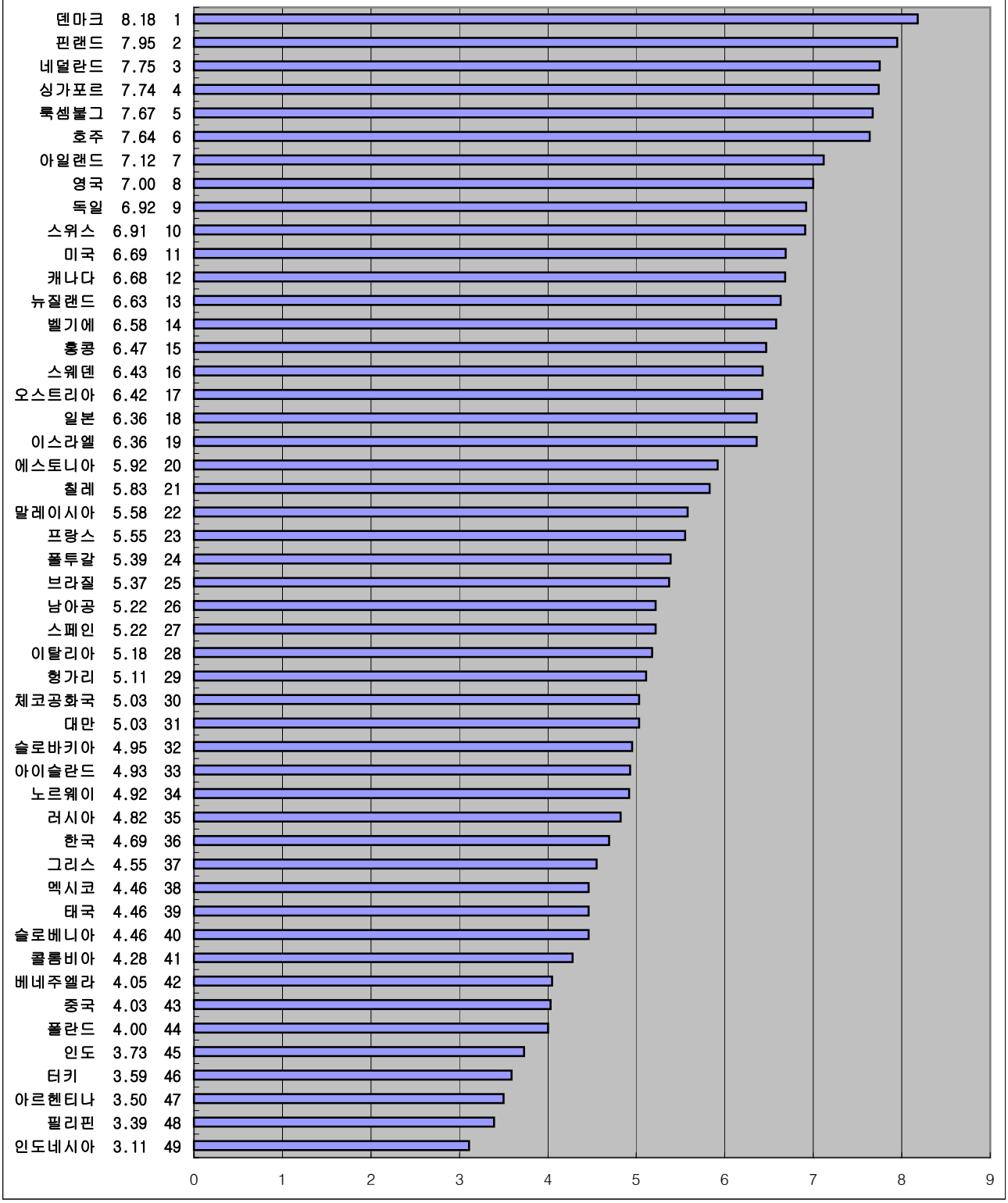

자료 : 스위스 국제경영개발원(IMD), 세계 경쟁력 연감(2001, 2002, 2003)

IMD 세계경쟁력 평가지표로 본

2002년도

자금시장효율 국가경쟁력 평가지표

3-3-17. 내부거래가 주식시장에서 흔하게 발견되지 않는 정도

2002년, 서베이(1-10점)

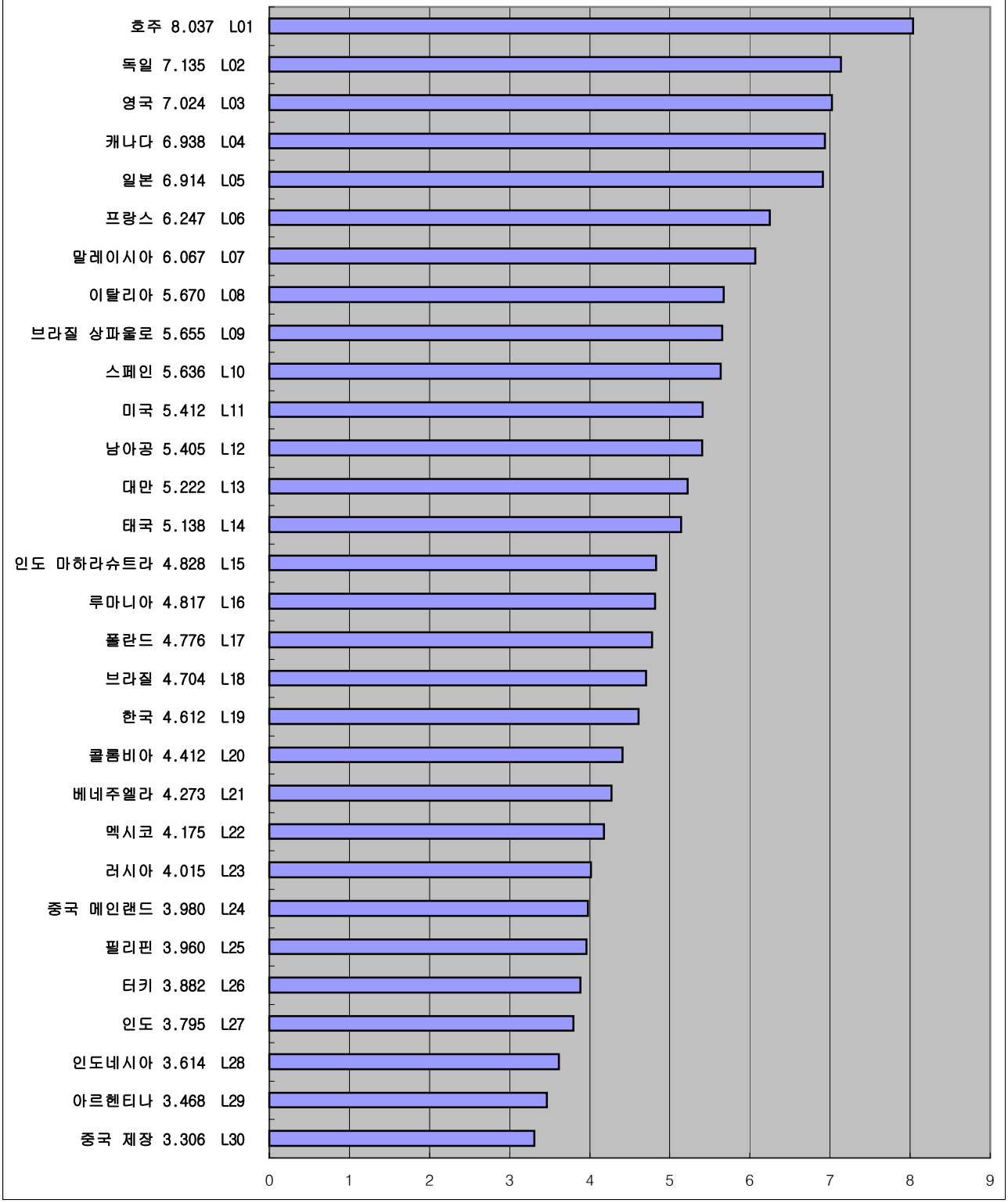

자료 : 스위스 국제경영개발원(IMD), 세계 경쟁력 연감(2001, 2002, 2003)

IMD 세계경쟁력 평가지표로 본

2002년도

자금시장효율 국가경쟁력 평가지표

3-3-17. 내부거래가 주식시장에서 흔하게 발견되지 않는 정도

2002년, 서베이(1-10점)

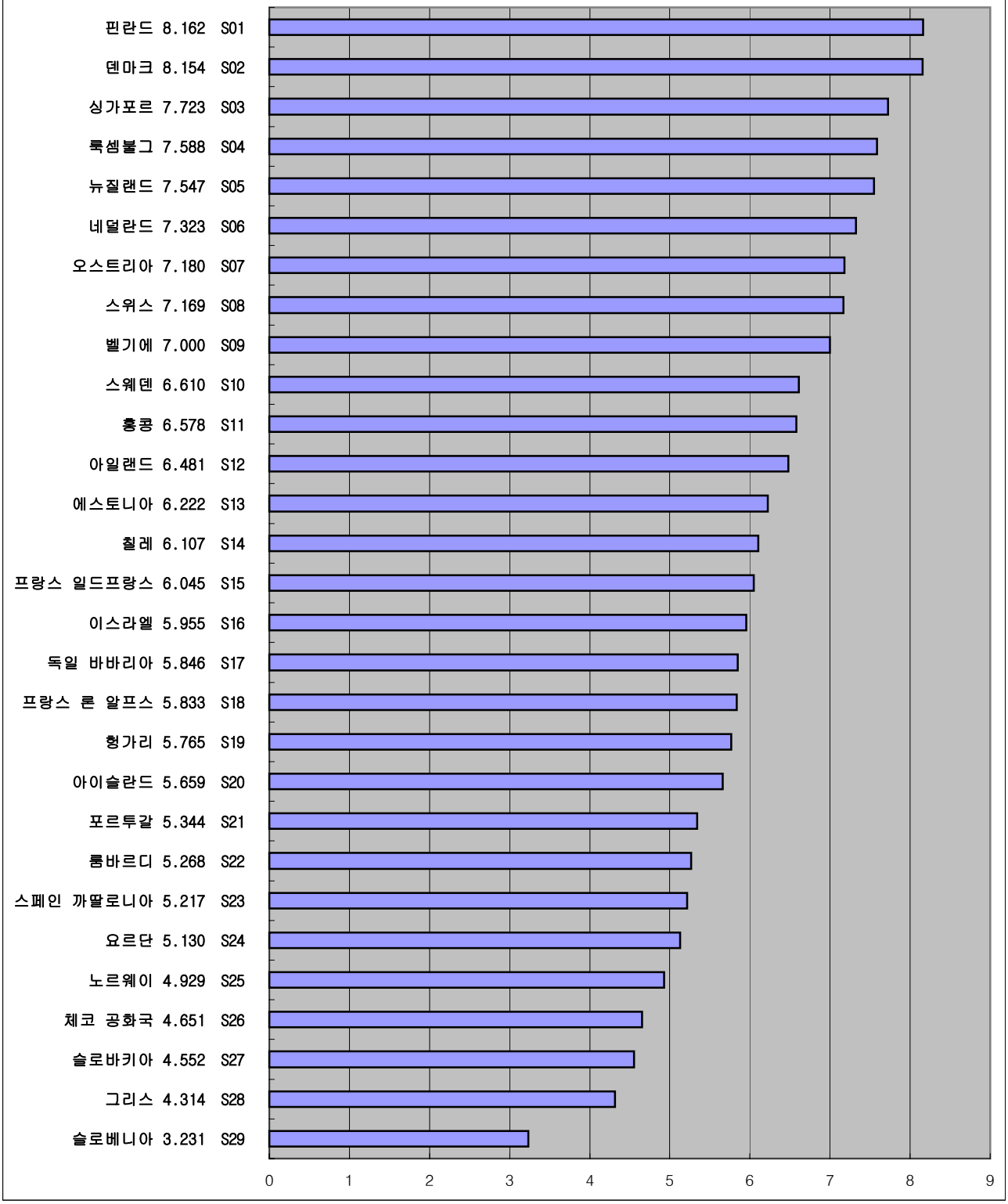

자료 : 스위스 국제경영개발원(IMD), 세계 경쟁력 연감(2001, 2002, 2003)