IMD 세계경쟁력 평가지표로 본
2001-2003년도
자금시장효율 국가경쟁력 평가지표

	2003년도		2002년도		2001년도	
	3-3-13. 주식시장의 거래가치 ('01) ($, 1인당 주식거래액)		3-3-12. 주식시장의 거래가치 ('00) ($, 1인당 주식거래액)		3-3-08. 주식시장의 거래가치 ('99) ($, 1인당 주식거래액)	
	값	순위	값	순위	값	순위
남아공	1,564	L12	1,762	30	1,694	28
대만	24,315	L03	44,148	4	41,192	4
독일	17,236	L06	13,035	18	16,745	12
러시아	159	L24	140	45	20	48
루마니아	11	L29				
말레이시아	865	L15	2,516	29	2,136	27
멕시코	394	L18	458	37	370	37
미국	101,969	L01	112,497	1	68,005	2
베네주엘라	16	L28	28	48	32	47
브라질	378	L19	596	34	528	35
브라질 상파울로	929	L14				
스페인	20,824	L04	24,977	9	18,882	10
아르헨티나	112	L25	161	44	320	39
영국	31,324	L02	30,845	8	23,157	8
이탈리아	9,528	L11	13,479	16	9,356	20
인도	245	L22	507	35	124	44
인도 마하라슈트라	361	L20				
인도네시아	45	L26	68	47	95	45
일본	14,365	L09	21,224	12	14,617	14
중국 메일랜드	352	L21	566	35	298	40
중국 제장	699	L16				
캐나다	14,835	L08	20,641	13	11,959	18
콜롬비아	8	L30	9	49	17	49
태국	568	L17	371	40	675	33
터키	1,136	L13	2,724	28	1,253	31
폴란드	192	L23	379	39	288	41
프랑스	18,201	L05	18,395	14	13,028	16
필리핀	41	L27	107	46	261	42
한국	14,870	L07	22,712	11	15,655	13
호주	12,348	L10	11,812	19	5,588	22
그리스	3,730	S18	9,216	20	17,754	11
네덜란드	64,431	S01	42,699	6	59,570	3
노르웨이	11,604	S13	13,391	17	12,138	17
뉴질랜드	2,189	S20	2,816	26	3,144	24
덴마크	13,243	S11	17,146	15	11,522	19
독일 바바리아	20,140	S08				
프랑스 론 알프스	18,516	S09				
룩셈불그	982	S21	2,739	27	2,421	26
룸바르디	12,192	S12				
벨기에	4,007	S17	3,709	25	5,826	21
스웨덴	34,155	S05	43,972	5	26,889	6
스위스	41,614	S02	84,956	2	75,590	1
스페인 까딸로니아	24,766	S07				
슬로바키아	179	S28	166	43	88	46
슬로베니아	395	S24	234	42	368	38
싱가포르	15,347	S10	22,770	10	24,806	7
아이슬란드	4,676	S15	8,190	21	621	34
아일랜드	5,868	S14	3,808	23	13,475	15
에스토니아	159	S29	238	41	202	43
오스트리아	897	S22	1,157	32	1,553	29
요르단	180	S27				
이스라엘	4,619	S16	3,720	24	2,535	25
프랑스 일드프랑스	27,492	S06				
체코공화국	325	S25	641	33	878	32
칠레	274	S26	400	38	458	36
폴투갈	2,723	S19	5,432	22	4,125	23
핀란드	34,499	S04	39,892	7	21,583	9
헝가리	472	S23	1,210	31	1,429	30
홍콩	35,863	S03	56,652	3	36,441	5

자료 : 스위스 국제경영개발원(IMD), 세계 경쟁력 연감(2001, 2002, 2003)

IMD 세계경쟁력 평가지표로 본

2001년도
자금시장효율 국가경쟁력 평가지표

3-3-08. 주식시장의 거래가치

('99)($, 국민1인당)

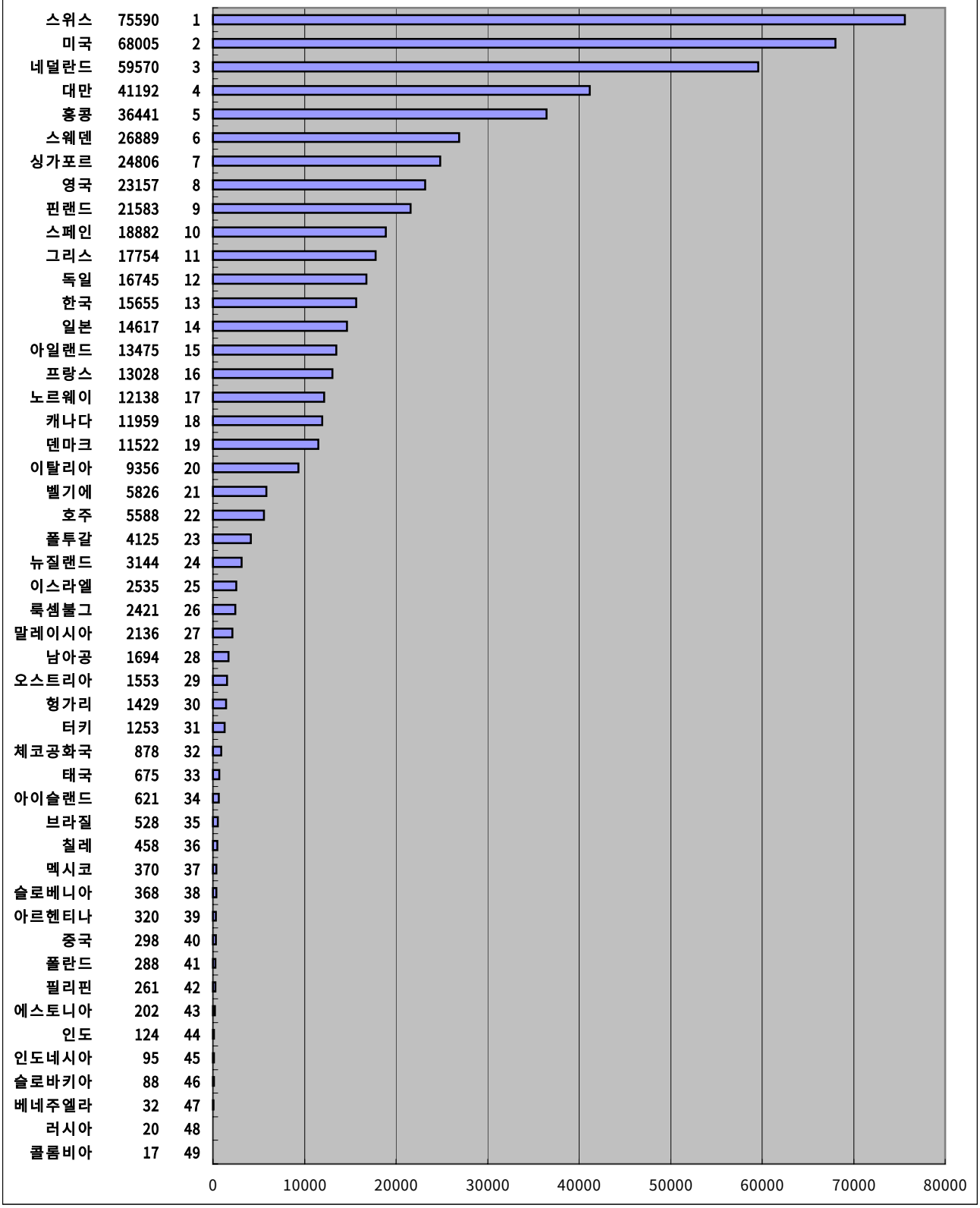

자료 : 스위스 국제경영개발원(IMD), 세계 경쟁력 연감(2001, 2002, 2003)

IMD 세계경쟁력 평가지표로 본

2002년도
자금시장효율 국가경쟁력 평가지표

3-3-12. 주식시장의 거래가치

('00)($, 1인당 주식거래액)

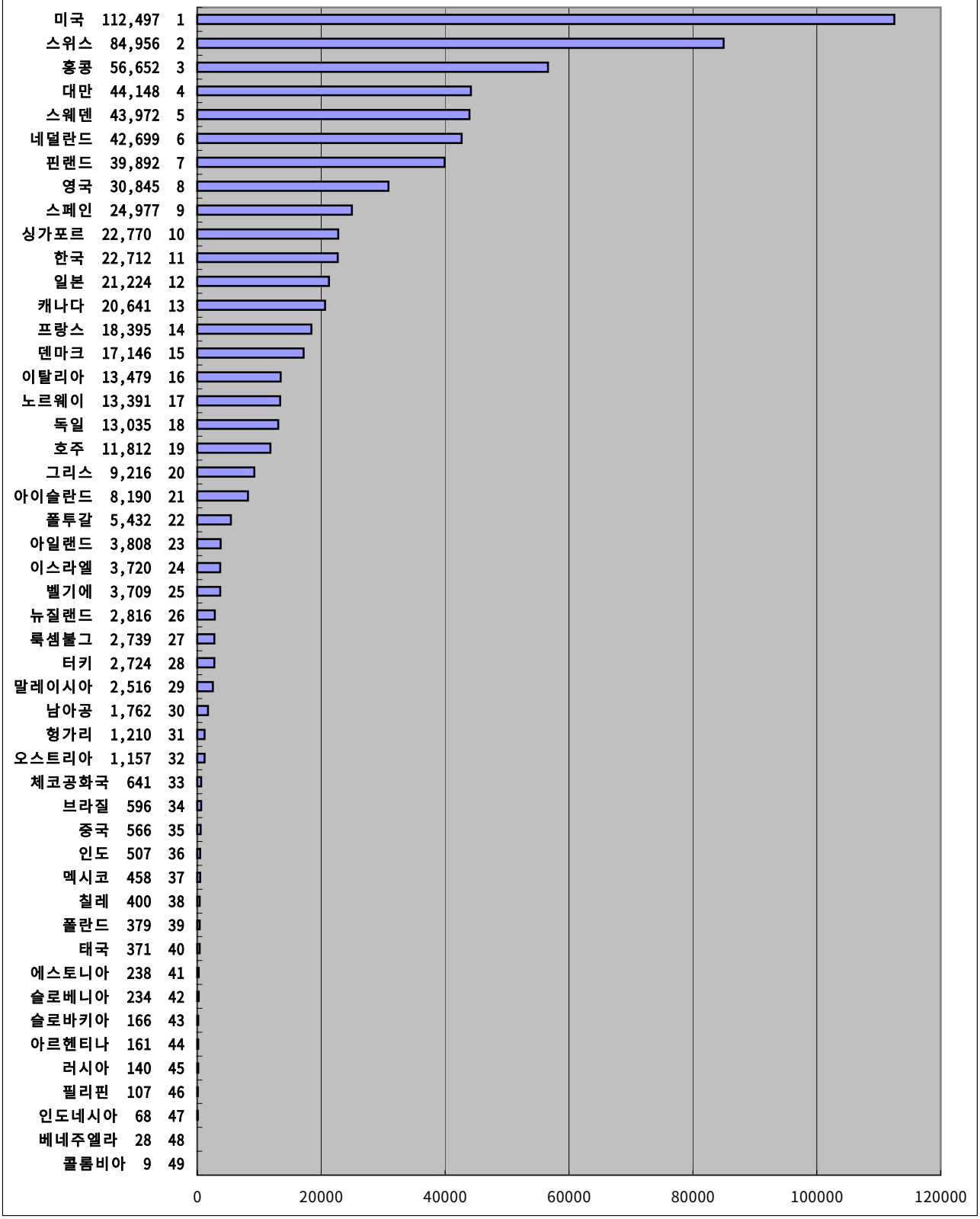

자료 : 스위스 국제경영개발원(IMD), 세계 경쟁력 연감(2001, 2002, 2003)

IMD 세계경쟁력 평가지표로 본

2003년도

자금시장효율 국가경쟁력 평가지표

3-3-13. 주식시장의 거래가치

('01)($, 1인당 주식거래액)

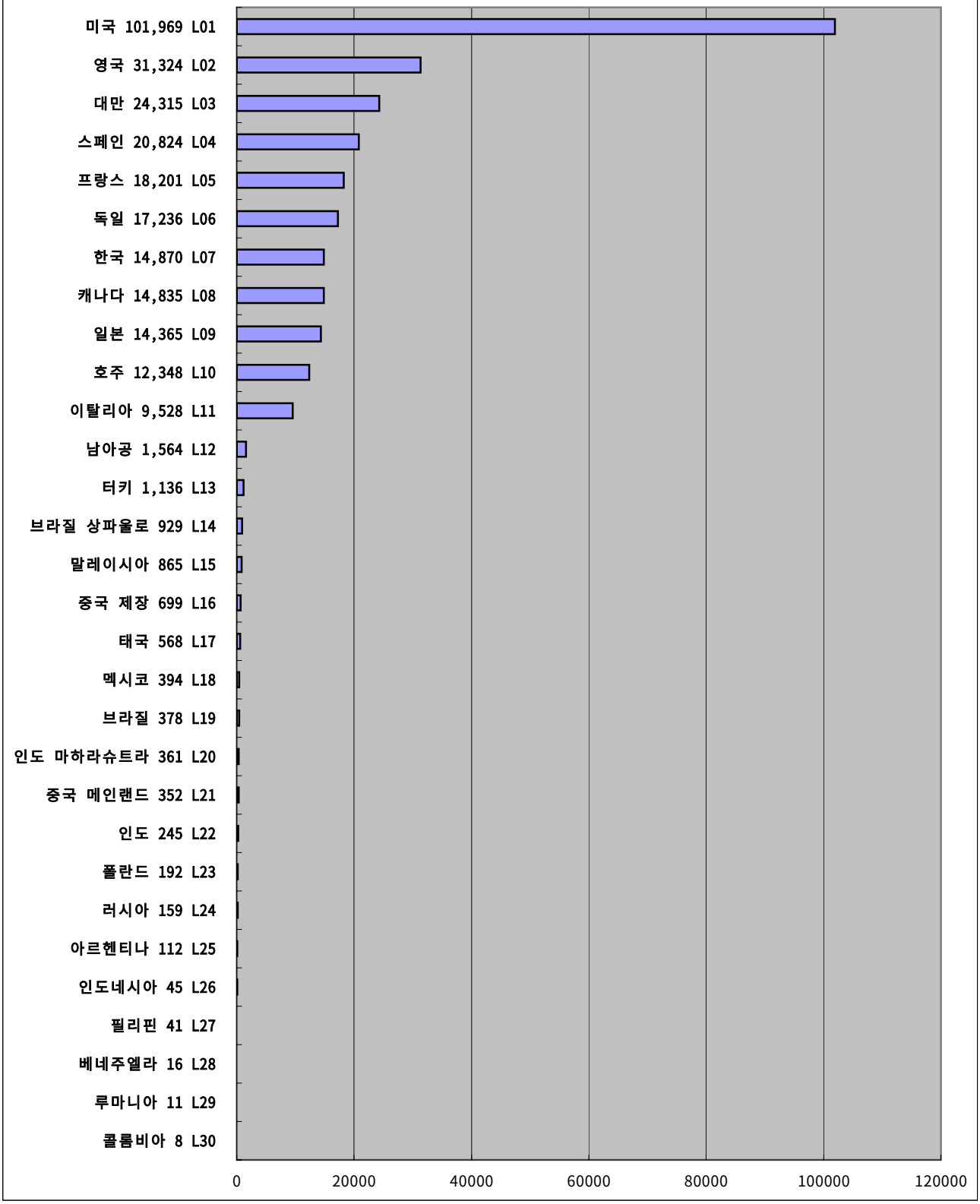

자료 : 스위스 국제경영개발원(IMD), 세계 경쟁력 연감(2001, 2002, 2003)

IMD 세계경쟁력 평가지표로 본

2003년도

자금시장효율 국가경쟁력 평가지표

3-3-13. 주식시장의 거래가치

('01)($, 1인당 주식거래액)

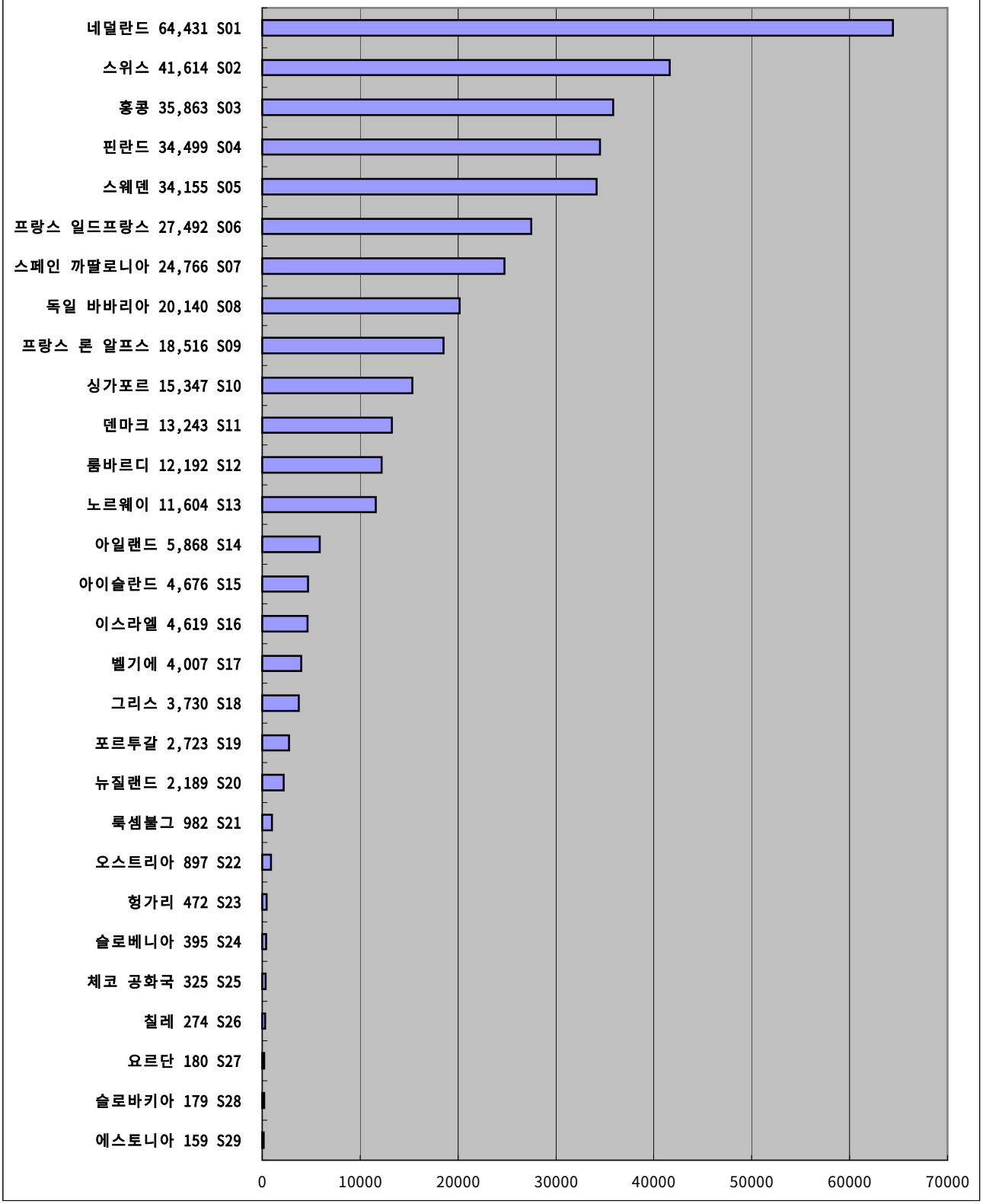

자료 : 스위스 국제경영개발원(IMD), 세계 경쟁력 연감(2001, 2002, 2003)